



*cutting through complexity*

# Kalkulace přínosů pro veřejné rozpočty vyplývajících z CR realizovaného v jednotlivých krajích ČR

18. března 2013



18. března 2013

Vážený pane řediteli,

předkládáme Vám konečnou verzi studie **Kalkulace přínosů pro veřejné rozpočty vyplývající z cestovního ruchu realizovaného v jednotlivých krajích ČR**. Cílem této studie je pomocí komplexně zpracované kalkulace vyčíslit přínosy pro veřejné rozpočty vyplývající z cestovního ruchu realizovaného v jednotlivých krajích České republiky. Výsledkem bude model výpočtu přínosů z jednotlivých krajů, vč. popisu způsobu kalkulace a vyjádření alokace daňových výnosů.

První část poskytuje podrobné informace o členění spotřeby cestovního ruchu generované domácími i zahraničními návštěvníky České republiky. Vychází z informací zjištěných z primárního i sekundárního výzkumu a vyčísluje podíl jednotlivých krajů na této spotřebě.

Další kapitola se zevrubně věnuje vyčíslení přínosů pro veřejné rozpočty, které přináší cestovní ruch v České republice. Jsou zde kalkulovány přínosy dle hlavních zdrojů těchto příjmů pro veřejný rozpočet a jejich následná alokace, a to jak za celou ČR, tak z realizovaného cestovního ruchu v jednotlivých krajích. Tyto přínosy jsou dále členěny dle segmentů návštěvníků. Zároveň je zohledněn vliv cestovního ruchu na zaměstnanost krajů.

V závěrečné části jsme porovnali výdaje krajů a obcí na podporu cestovního ruchu v daném kraji s přínosy pro veřejný rozpočet dle krajů, abychom určili efektivitu podpory cestovního ruchu v České republice.

Rádi bychom zdůraznili, že tato studie je určená pouze do rukou adresátů a nesmí být předávána dále, ani jakkoliv poskytována třetí straně. Tento dokument by neměl být citován či jinak zmiňován, ať už jako celek nebo jeho část, bez předchozího písemného souhlasu KPMG.

S pozdravem,

**Eva Racková**  
Partner

### **Důležité upozornění**

*Práci na studii jsme započali 4. listopadu 2012 a ukončili 18. března 2013. Od tohoto data jsme neučinili jakékoliv aktualizace této zprávy o jakékoliv další události či okolnosti.*

*V průběhu přípravy této studie jsme spoléhali na primární i sekundární zdroje informací. Primární zdroje představovaly především vlastní průzkumy, využití vlastních databází, jakými je např. TLT Benchmark nebo dotazníkové šetření s relevantními subjekty. Absolvovali jsme rovněž další řízené konzultace a schůzky s odborníky na problematiku cestovního ruchu, které nám poskytly další důležité informace.*

*Sekundární sběr informací čerpal zejména z veřejných zdrojů, například zveřejněných rozpočtů sledovaných subjektů na webových stránkách. V neposlední řadě jsme využili databází a zkušeností odborníků společnosti KPMG.*

*Tento dokument se odkazuje na „Analýzu KPMG“; jedná se o případy, kdy jsme provedli určité analytické procedury na základě dostupných informací, abychom byli schopni prezentovat výsledná data. Nicméně nelze vyloučit případné nesrovnalosti či zkreslení informací způsobené záměrným poskytnutím nepravdivých dat Zdrojovými subjekty.*

*Je nutné poznamenat, že tato práce nebyla předmětem auditu a neobsahuje tak stanovisko nezávislého audítora.*

*Musíme zdůraznit, že prezentované trendy uvedené v tomto dokumentu jsou závislé na setrvalé platnosti předpokladů, na kterých jsou naše závěry postaveny. Doporučujeme, aby předpoklady a jejich platnost byly v budoucnu podle potřeby ověřovány a aktualizovány v závislosti na měnící se situaci v ČR a vývoji relevantních segmentů.*

*Pro bližší informace týkající se omezení našich závěrů se prosím obraťte na osobu zodpovědnou za tento dokument.*

*Tento dokument je určen pro účely adresáta a neměl by být citován či jinak zmiňován, ať už jako celek nebo jeho část, bez předchozího písemného souhlasu KPMG, kromě případů souvisejících s vlastní realizací předmětného projektu. Bereme na vědomí, že tato analýza bude adresátem poskytnuta relevantním odborným institucím (CzechTourism, ČSÚ apod.), a to za účelem využití výsledků k jejich odborné práci.*

Vašimi kontaktními osobami  
ve společnosti KPMG  
zodpovědnými za tento  
dokument jsou:

**Eva Racková**  
*Partner*  
*KPMG Česká republika, s.r.o.*

Tel: + 420 222 123 121  
Fax: + 420 222 123 100  
erackova@kpmg.cz

**Ondřej Špaček**  
*Associate Manager*  
*KPMG Česká republika, s.r.o.*

Tel: + 420 222 123 668  
Fax: + 420 222 123 100  
ospacek@kpmg.cz

	<b>Str.</b>
<b>1. Shrnutí</b>	[3]
<b>2. Přehled krajů</b>	[5]
<b>3. Analýza spotřeby cestovního ruchu v jednotlivých krajích v roce 2010</b>	[51]
3.1. Metodika analýzy spotřeby cestovního ruchu v jednotlivých krajích v roce 2010	[52]
3.2. Zahraniční návštěvníci a turisté, tranzitující návštěvníci	[56]
3.3. Domácí návštěvníci a turisté, služební cesty	[61]
<b>4. Analýza přínosů pro veřejné rozpočty z cestovního ruchu v jednotlivých krajích v roce 2010</b>	[75]
4.1. Metodika analýzy přínosů pro veřejné rozpočty z cestovního ruchu v jednotlivých krajích v roce 2010	[76]
4.2. Analýza přínosů pro veřejné rozpočty z cestovního ruchu v jednotlivých krajích v roce 2010 – Česká republika	[79]
4.3. Analýza přínosů pro veřejné rozpočty z cestovního ruchu v jednotlivých krajích v roce 2010 – Jednotlivé kraje	[85]
4.4. Analýza přínosů pro veřejné rozpočty z cestovního ruchu v jednotlivých krajích v roce 2010 – Vyhodnocení	[142]

# 1. Shrnutí

### Metodika

- Pro vyhodnocení podílů jednotlivých krajů na celkové spotřebě cestovního ruchu bylo použito vícekriteriálního hodnocení. Zde byly identifikovány hlavní skupiny návštěvníků a byly jim přiřazeny rozdílné váhy. Spotřeba cestovního ruchu byla následně kalkulována dle místa (kraje), kde k ní dochází a jsou realizovány útraty návštěvníků. Pro analýzu domácího turismu bylo použito více než 33 zdrojů informací a pro analýzu zahraničního turismu bylo použito více než 31 zdrojů informací.
- Díky komplexnosti a propojenosti cestovního ruchu na další odvětví národního hospodářství je nutné pro zanalyzování jeho přínosů pro veřejné rozpočty použít multiplikační model, který zohledňuje dopad výdajů návštěvníků do několika úrovní. Multiplikační model zohledňuje co největší počet faktorů, které mohou mít přímý či nepřímý dopad na konečnou bilanci cestovního ruchu v ČR. V multiplikačním modelu je základním zdrojem příjmu návštěvník, který si kupuje služby cestovního ruchu – primární tržby. Jeho výdaje se následně rozděluje mezi subdodavatele kupovaných služeb. Model zohledňuje rozčlenění původních výdajů návštěvníka až do 10. úrovně hierarchického modelu.

### Spotřeba cestovního ruchu

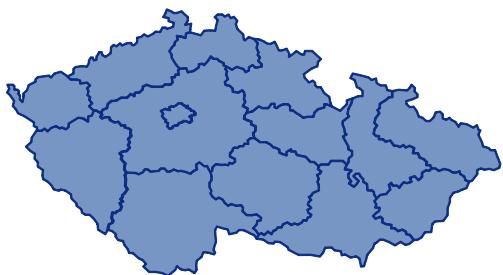
- Zahraněční návštěvníci tvoří 53 % celkové spotřeby cestovního ruchu v ČR. Hlavním segmentem zahraničních návštěvníků jsou pak turisté, kteří zde přespávají, ti tvoří 71,5 % spotřeby zahraničních návštěvníků v ČR. U tohoto segmentu zcela převládá Hlavní město Praha nad ostatními kraji, kde zahraniční turisté uskutečňují spotřeba až 69 %. To při pohledu na celkovou spotřebu návštěvníků ČR tvoří 26 % (u zahraničních návštěvníků až 49 %). Díky spotřebě jednodenních a tranzitujících návštěvníků hrají důležitou roli ve spotřebě cestovního ruchu i Karlovarský a Jihomoravský kraj. Společně spotřeba v prvních 3 krajích tvoří více jak dvě třetiny spotřeby zahraničních návštěvníků.
- Domácí návštěvníci tvoří 47 % celkové spotřeby cestovního ruchu v ČR. Hlavním segmentem domácích návštěvníků jsou turisté, kteří zde přespávají, ti tvoří 62,7 % spotřeby domácích návštěvníků v ČR. U domácích turistů je největší spotřeba cestovního ruchu v Jihočeském kraji, díky tomu je pak v celkové spotřebě domácích návštěvníků tento kraj druhý hned za Hlavním městem Prahou. Hlavní město Praha pak společně s Jihomoravským krajem generují největší spotřebu jak jednodenních, tak služebních domácích návštěvníků. Podíl prvních 3 krajů není již tak výrazný jako u zahraničních návštěvníků, tvoří jednu třetinu celkové spotřeby domácího cestovního ruchu.
- Celková spotřeba cestovního ruchu v České republice se pohybovala v roce 2010 okolo 214 mld. Kč. Třetinu této spotřeby pak generuje cestovní ruch v Hlavním městě Praze. Dalších 24 % je tvořeno ve trojici krajů: Jihomoravský kraj, Karlovarský kraj, Jihočeský kraj. Při přepočtu spotřeby cestovního ruchu na počet obyvatel, počet pracovních sil, či na HDP kraje patří mezi 3 kraje s největším podílem spotřeby: Hlavní město Praha, Karlovarský kraj, Jihočeský kraj.

### Přínosy pro veřejné rozpočty

- Celkové tržby v rámci České republiky vyvolané cestovním ruchem včetně multiplikačního efektu činily v roce 2010 433 mld. Kč. Z toho celkové příjmy pro veřejné rozpočty se pohybovaly okolo 88 mld. Kč, což tvoří 41 % z celkové spotřeby cestovního ruchu v České republice.
- Spotřeba cestovního ruchu podporuje zároveň zaměstnanost a vytvořila tak v roce 2010 více jak 300 tisíc plných pracovních úvazků za rok, což představuje 6 % podíl zaměstnanosti vyplývající z cestovního ruchu na celkové zaměstnanosti České republiky.
- Hlavními zdroji přínosů z cestovního ruchu pro veřejný rozpočet byly DPH (35 mld. Kč v roce 2010) a sociální pojištění (23 mld. Kč v roce 2010). Společně tyto dva hlavní zdroje tvořily dvě třetiny přínosů pro veřejný rozpočet. Téměř totožný podíl na přínosech z cestovního ruchu tvořil v roce 2010 segment domácích a zahraničních turistů s přenocováním 67 %)
- Přínosy byly následně alokovány především ze státního rozpočtu, ze kterého bylo v roce 2010 z přínosů cestovního ruchu alokováno 63 mld. Kč, což tvoří téměř tři čtvrtiny celkových přínosů cestovního ruchu (71,6 %). Z krajů a obcí bylo alokováno v roce 2010 15 mld. Kč (17 %).
- Největší přínos pro veřejné rozpočty přineslo v roce 2010 Hlavní město Praha (29 mld. Kč) a následně trojice krajů: Karlovarský kraj, Jihomoravský kraj, Jihočeský kraj (společně generovaly přínosy ve výši 21 mld. Kč). Z hlediska segmentů návštěvníků převládají jednoznačně turisté s přenocováním, kteří tvořily více jak dvě třetiny přínosů (59 mld. Kč).
- V porovnání s výší výdajů krajů a obcí na podporu cestovního ruchu je efektivita podpory cestovního ruchu nejvyšší u Hlavního města Prahy, která výrazně převyšuje ostatní kraje a je následována kraji: Karlovarský kraj, Plzeňský kraj, Liberecký kraj.

## 2. Přehled krajů

### Česká republika



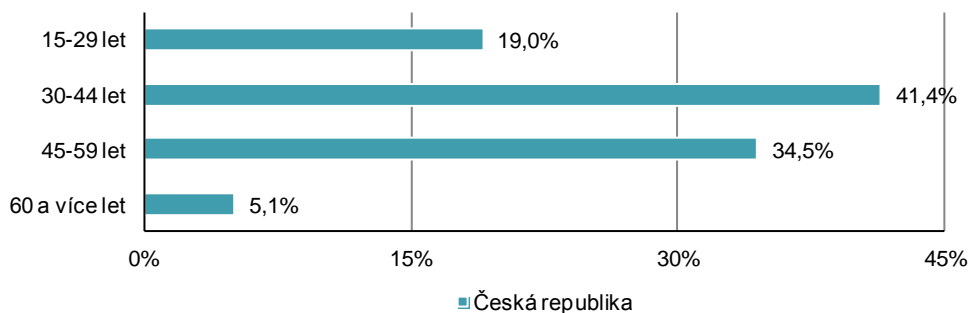
Zdroj: kudyznudy.cz

Česká republika (ČR) je vnitrozemský stát ležící v mírném podnebním pásu a umístěný ve střední Evropě. Na severu sousedí s Polskem, na východě se Slovenskem, na jihu s Rakouskem a na západě s Německem. Přirozenou hranici se sousedními státy z velké části tvoří pohoří. Mezi hlavní ekonomická odvětví patří chemický, strojírenský, hutnický a potravinářský průmysl. Česká republika je administrativně rozdělena do 14 krajů, které každoročně přilákají vysoký počet návštěvníků a cestovní ruch tak tvoří významný podíl na příjmech české ekonomiky.

#### Atraktivita:

- Historická města
- Kulturní dědictví
- Lázeňství
- Přírodní památky a rekreační oblasti
- Atraktivní podmínky pro sportovní vyžití

Počet pracovních sil (2010, podíl kategorií na 100 %)



#### Statistické informace o kraji

##### Ukazatele kraje

Rozloha (km<sup>2</sup>) 78 866

##### Ukazatele obyvatel kraje

Počet obyvatel (2010) 10 532 770

Průměrný věk (2010) 41,1

Střední délka života (2010, při narození) 77,7

Obyvatel s vysokoškolským vzděláním (2010) 762 459

Podíl obyvatel s vysokoškolským vzděláním (2010) 7,2%

##### Ekonomické ukazatele obyvatel kraje

Míra nezaměstnanosti (2010) 7,3%

Podíl provozních pracovníků ve službách a obchodě (2010, tis.) 605,4

Počet pracovních sil (2010, tis.) 5 268,9

Míra ekonomické aktivity (2010) 58,4%

Průměrná hrubá mzda (průměr, 2010) 26 881 Kč

Průměrná hrubá mzda (medián, 2010) 22 608 Kč

Míra zaměstnanosti 54,2%

##### Ukazatele hospodaření kraje

HDP (2010, mil. Kč) 3 799 547

Podíl na hospodaření - primér (2010, mil. Kč) 285 206

Podíl na hospodaření - sekundér (2010, mil. Kč) 1 036 985

Podíl na hospodaření - terciér (2010, mil. Kč) 2 106 774

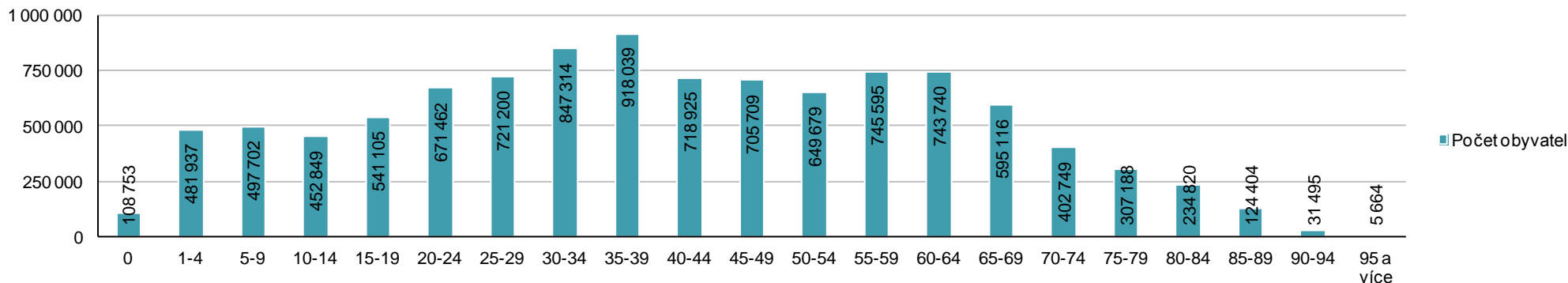
Výdaj na cestovní ruch krajů a obcí (2011, mil. Kč) 1 805,9

Příjem krajů, obcí a dobrovolných svazků obcí (2010, mil. Kč) 428 734

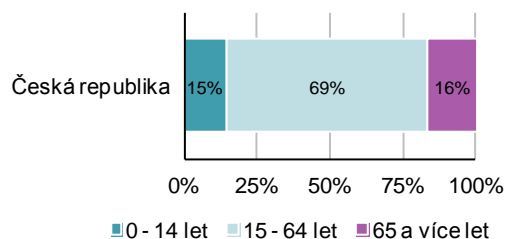
Výdaj krajů, obcí a dobrovolných svazků obcí (2010, mil. Kč) 430 235

Zdroj: ČSÚ

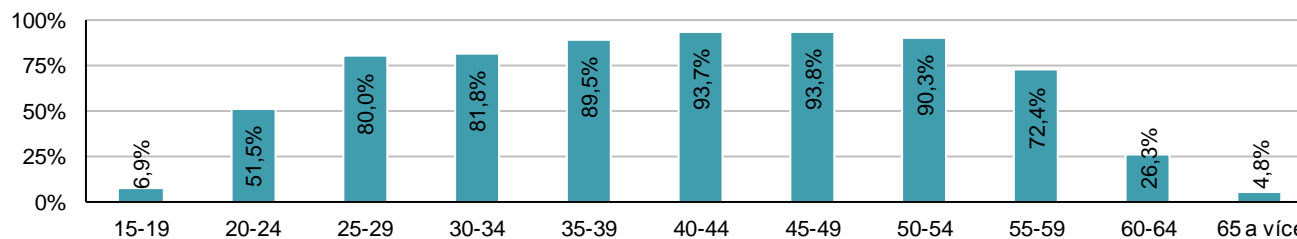
### Věková struktura obyvatel (2010)



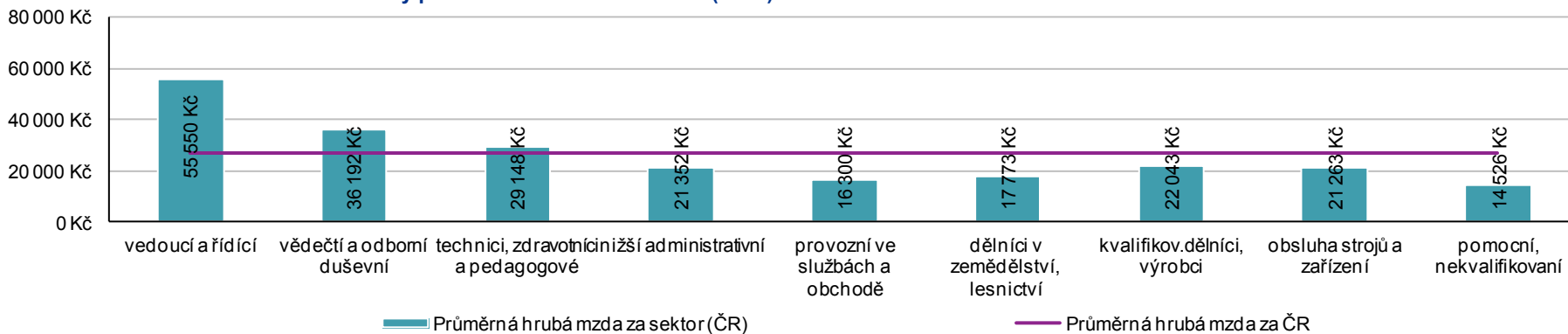
### Věková struktura obyvatel



### Míra ekonomické aktivity dle věkové struktury (2010)

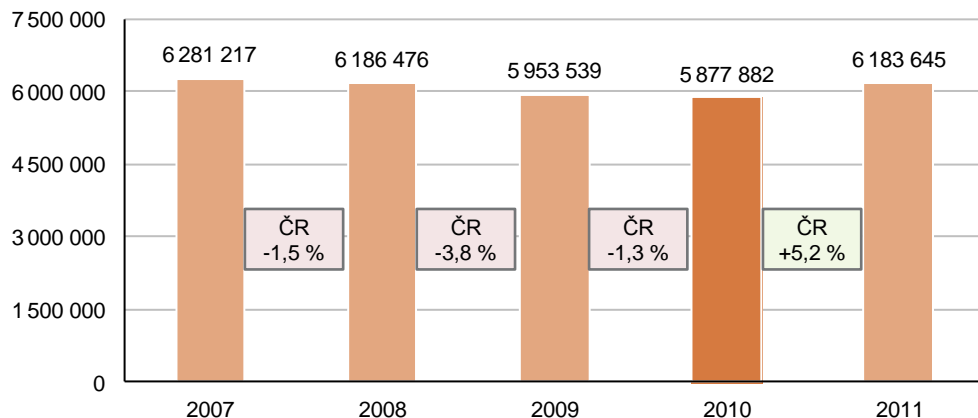


### Průměrné hrubé měsíční mzdy podle klasifikace zaměstnání (2010)

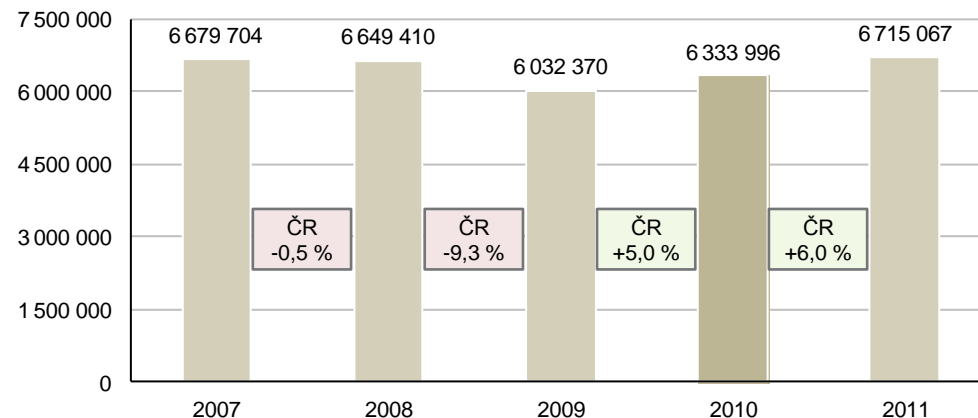




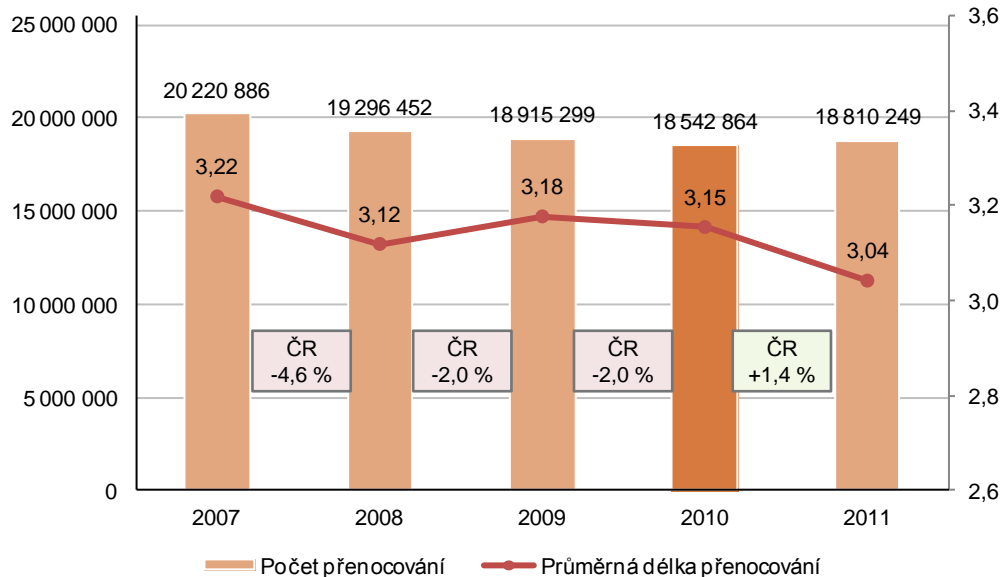
### Počet domácích hostů hromadných ubytovacích zařízení



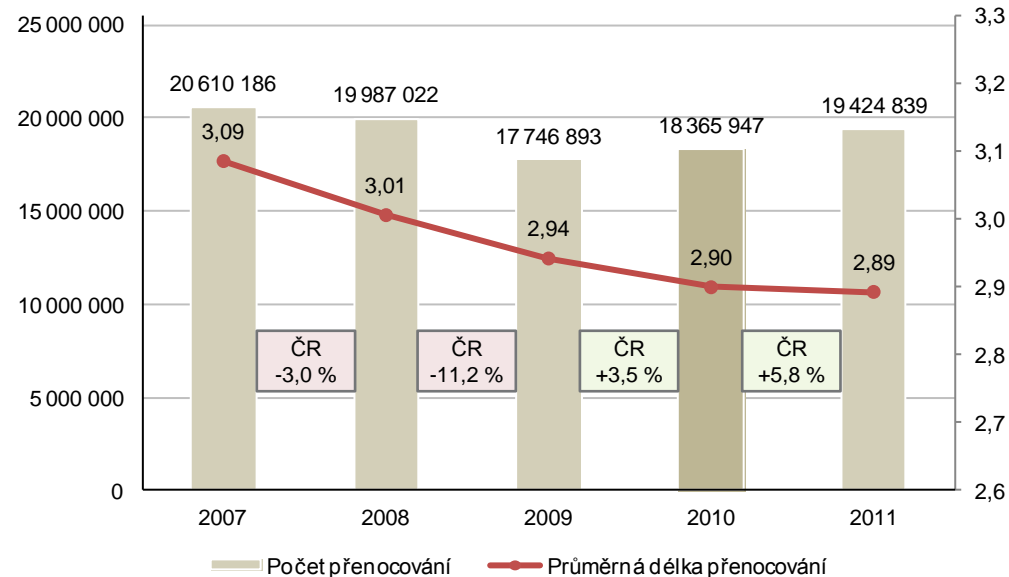
### Počet zahraničních hostů hromadných ubytovacích zařízení



### Přenocování domácích hostů hromadných ubytovacích zařízení

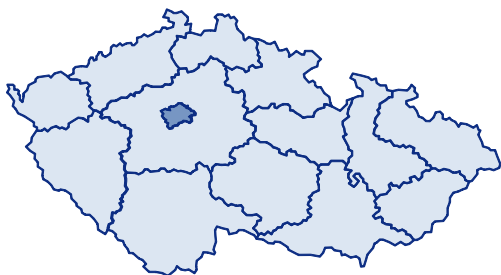


### Přenocování zahraničních hostů hromadných ubytovacích zařízení



Zdroj: ČSÚ

### Hlavní město Praha



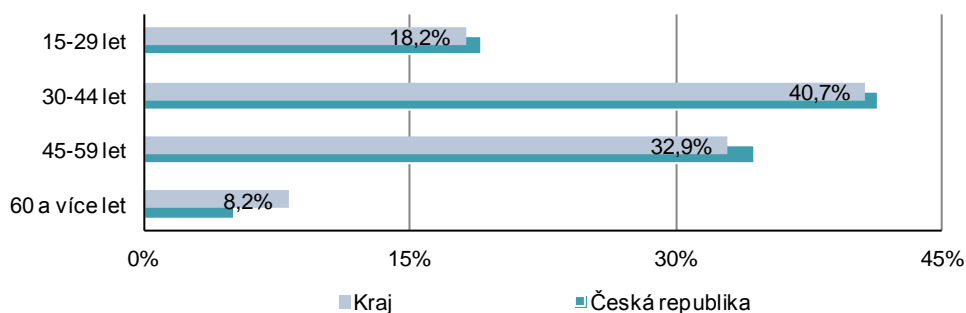
Zdroj: kudyznudy.cz

Hlavní město Praha je největším městem České republiky ležící uprostřed Středočeského kraje s dobrým spojením do ostatních krajů v republice. V Praze sídlí hlavní úřady, je zde registrováno velké množství firem a nabízí široké spektrum kulturního vyžití, což z města tvoří správní, ekonomické a kulturní centrum celé republiky. Praha patří mezi deset nejnavštěvovanějších destinací v Evropě.

#### Atraktivita:

- Pražská památková rezervace
- Kongresy, festivaly a sportovní události
- Národní galerie v Praze
- Židovské muzeum v Praze
- Zoologická zahrada, Praha

Počet pracovních sil (2010, podíl kategorií na 100 %)



#### Statistické informace o kraji

Ukazatele kraje		Podíl na ČR
Rozloha kraje (km <sup>2</sup> )	496	0,6%

Ukazatele obyvatel kraje		Podíl na ČR
Počet obyvatel kraje (2010)	1 257 158	11,9%
Průměrný věk (2010)	41,9	-
Střední délka života (2010, při narození)	79,1	77,7 (v celé ČR)
Obyvatel s vysokoškolským vzděláním (2010)	190 373	25,0%
Podíl obyvatel s vysokoškolským vzděláním (2010)	15,1%	7,2% (průměr ČR)

Ekonomické ukazatele obyvatel kraje		Podíl na ČR
Podíl obyvatel na celkové nezaměstnanosti (2010)	3,8%	6,2%
Podíl provozních pracovníků ve službách a obchodě (2010, tis.)	66,5	11,0%
Počet pracovních sil (2010, tis.)	682,4	13,0%

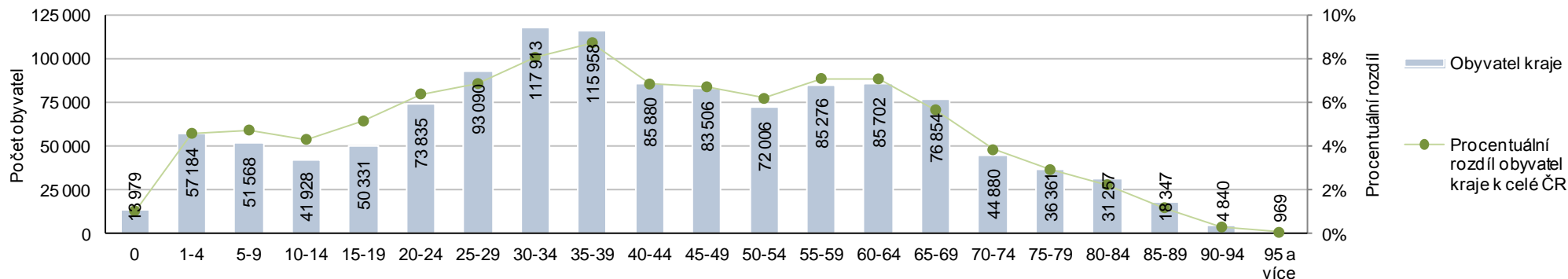
#### Srovnání s ČR = 100 %

Míra ekonomické aktivity (2010)	62,2%	106,5%
Průměrná hrubá mzda (průměr, 2010)	36 124 Kč	134,0%
Průměrná hrubá mzda (medián, 2010)	28 392 Kč	126,0%
Míra zaměstnanosti	59,9%	110,5%

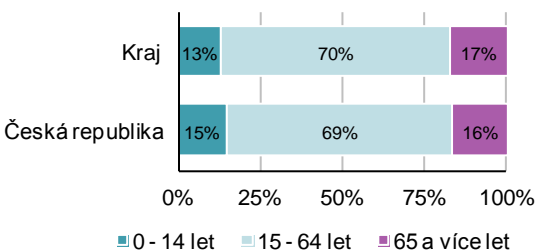
Ukazatele hospodaření kraje		Podíl na ČR
Podíl kraje na HDP (2010, mil. Kč)	976 822	25,7%
Podíl kraje na hospodaření - primér (2010, mil. Kč)	37 069	13,0%
Podíl kraje na hospodaření - sekundér (2010, mil. Kč)	112 375	10,8%
Podíl kraje na hospodaření - terciér (2010, mil. Kč)	732 105	34,8%
Výdaj na cestovní ruch krajů a obcí dle kraje (2011, mil. Kč)	210,4	11,7%
Příjem kraje, obcí a dobrovolných svazků obcí (2010, mil. Kč)	68 366	15,9%
Výdaj kraje, obcí a dobrovolných svazků obcí (2010, mil. Kč)	70 398	16,4%

Zdroj: ČSÚ

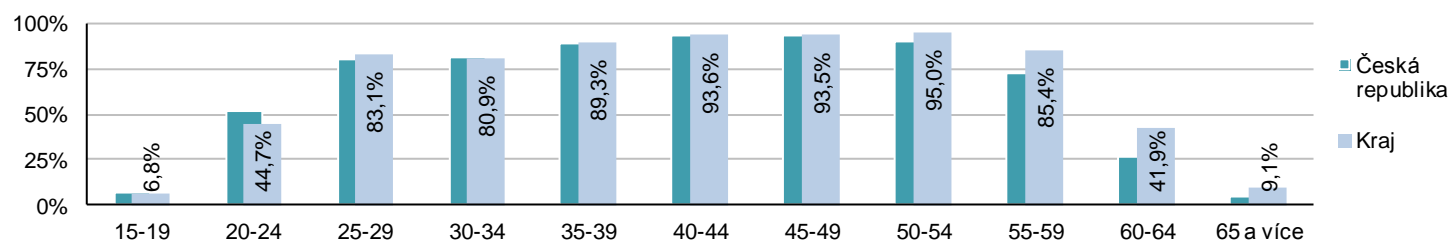
### Věková struktura obyvatel v kraji (2010)



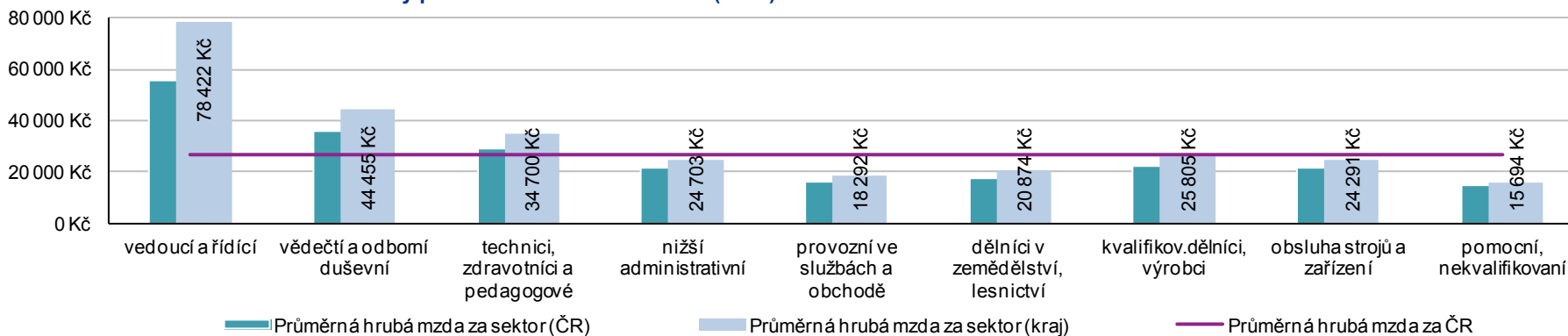
### Věková struktura obyvatel



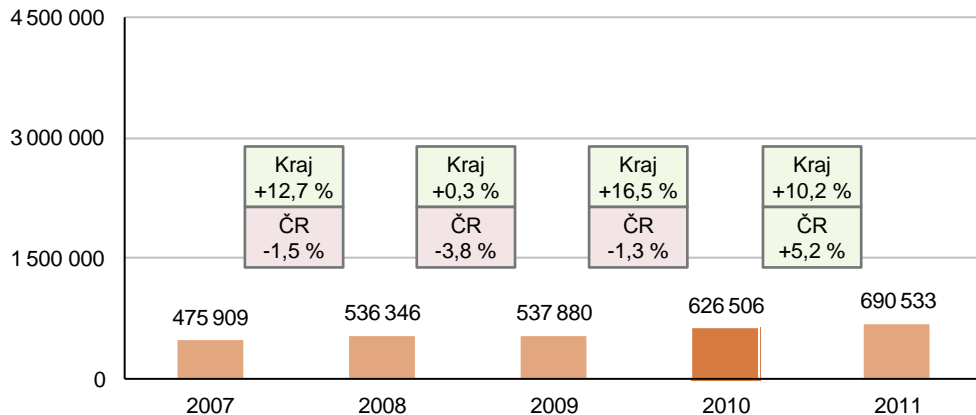
### Míra ekonomické aktivity dle věkové struktury (2010)



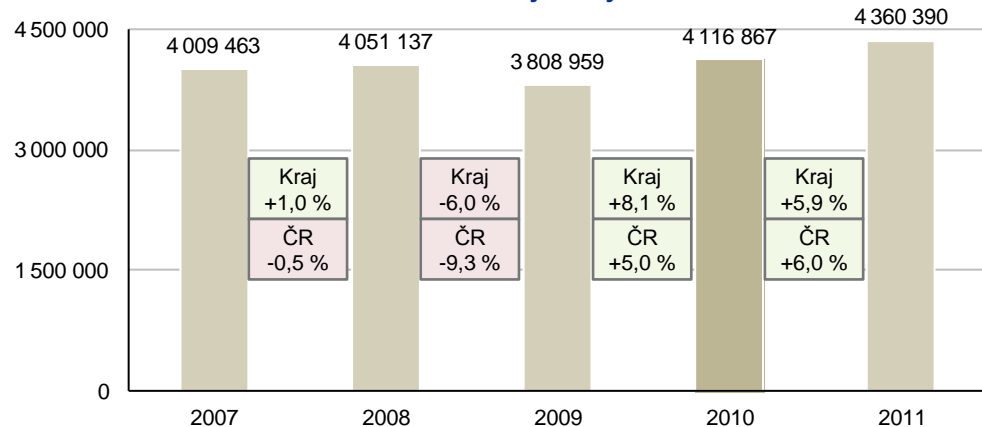
### Průměrné hrubé měsíční mzdy podle klasifikace zaměstnání (2010)



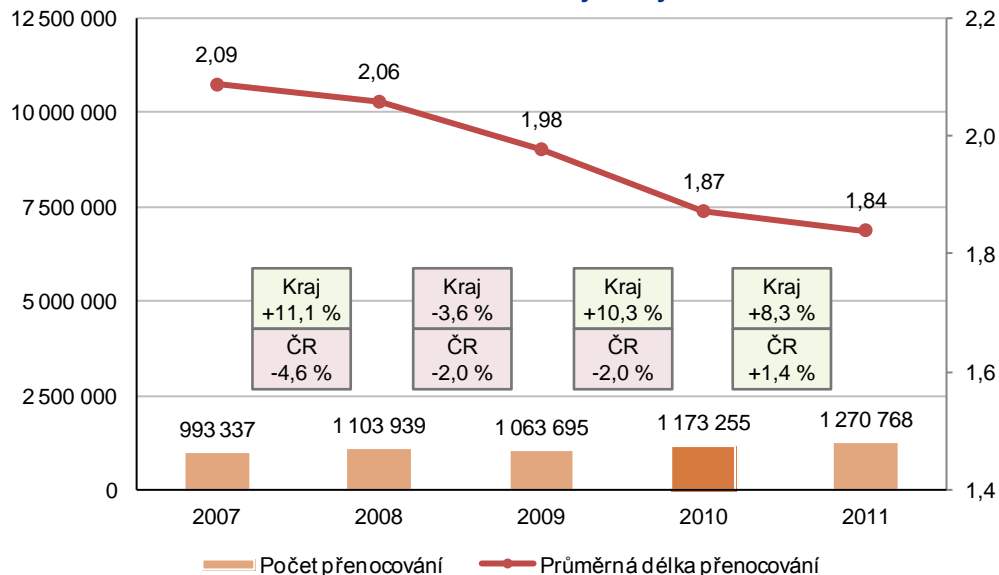
### Počet domácích hostů hromadných ubytovacích zařízení



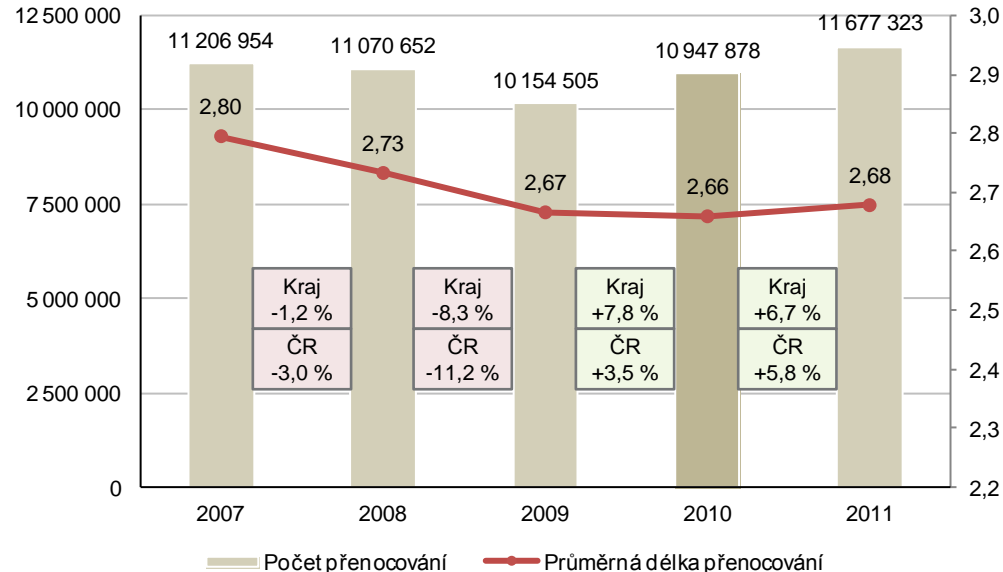
### Počet zahraničních hostů hromadných ubytovacích zařízení



### Přenocování domácích hostů hromadných ubytovacích zařízení

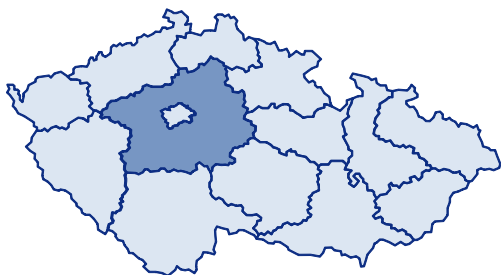


### Přenocování zahraničních hostů hromadných ubytovacích zařízení



Zdroj: ČSÚ

### Středočeský kraj



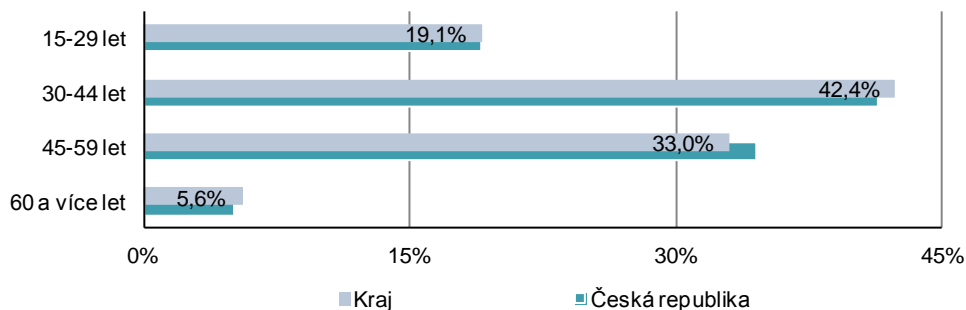
Zdroj: kudyznudy.cz

Středočeský kraj je v České republice, kromě Prahy a Vysočiny, jediným krajem, který nemá vnější hranici se sousedními státy. Kraj je dopravní sítí úzce svázán s Prahou, což podporuje mobilitu pracovních sil i turistů. Jde o jeden z největších krajů, co se týče rozlohy a počtu obyvatel a nachází se zde mnoho rekreačních cílů a turistických zajímavostí.

#### Atraktivita:

- Kutná Hora
- CHKO Český kras
- Zámek a arboretum, Průhonice
- Hradý Karlštejn a Křivoklát
- AquaPalace Praha, Čestlice

Počet pracovních sil (2010, podíl kategorií na 100 %)



#### Statistické informace o kraji

Ukazatele kraje		Podíl na ČR
Rozloha kraje (km <sup>2</sup> )	11 016	14,0%

Ukazatele obyvatel kraje		Podíl na ČR
Počet obyvatel kraje (2010)	1 264 978	12,0%
Průměrný věk (2010)	40,3	-
Střední délka života (2010, při narození)	77,6	77,7 (v celé ČR)
Obyvatel s vysokoškolským vzděláním (2010)	66 123	8,7%
Podíl obyvatel s vysokoškolským vzděláním (2010)	5,2%	7,2% (průměr ČR)

#### Ekonomické ukazatele obyvatel kraje

Ukazatele obyvatel kraje		Podíl na ČR
Podíl obyvatel na celkové nezaměstnanosti (2010)	5,2%	8,5%
Podíl provozních pracovníků ve službách a obchodě (2010, tis.)	71,9	11,9%
Počet pracovních sil (2010, tis.)	635,5	12,1%

#### Srovnání s ČR = 100 %

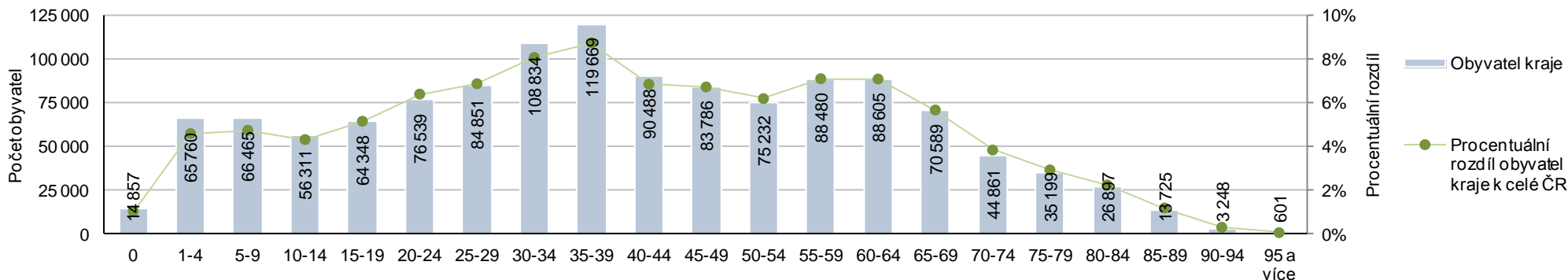
Míra ekonomické aktivity (2010)	59,7%	102,2%
Průměrná hrubá mzda (průměr, 2010)	27 001 Kč	100,4%
Průměrná hrubá mzda (medián, 2010)	23 386 Kč	103,4%
Míra zaměstnanosti	56,6%	104,4%

#### Ukazatele hospodaření kraje

Ukazatele hospodaření kraje		Podíl na ČR
Podíl kraje na HDP (2010, mil. Kč)	399 373	10,5%
Podíl kraje na hospodaření - primér (2010, mil. Kč)	23 567	8,3%
Podíl kraje na hospodaření - sekundér (2010, mil. Kč)	146 989	14,2%
Podíl kraje na hospodaření - terciér (2010, mil. Kč)	189 865	9,0%
Výdaj na cestovní ruch krajů a obcí dle kraje (2011, mil. Kč)	130,1	7,2%
Příjem kraje, obcí a dobrovolných svazků obcí (2010, mil. Kč)	43 377	10,1%
Výdaj kraje, obcí a dobrovolných svazků obcí (2010, mil. Kč)	43 409	10,1%

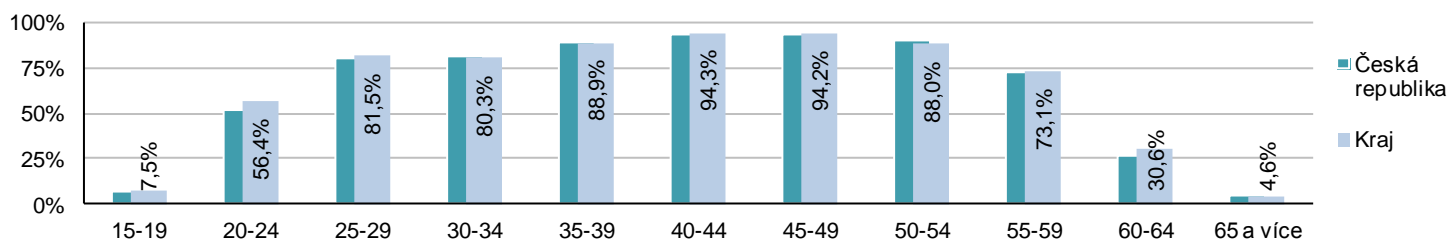
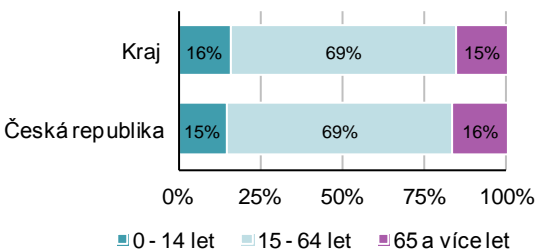
Zdroj: ČSÚ

### Věková struktura obyvatel v kraji (2010)

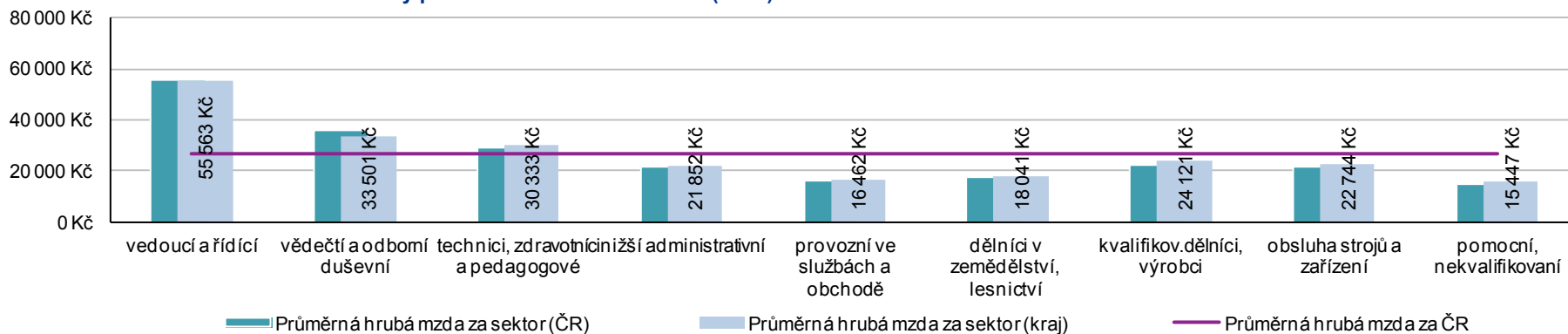


### Věková struktura obyvatel

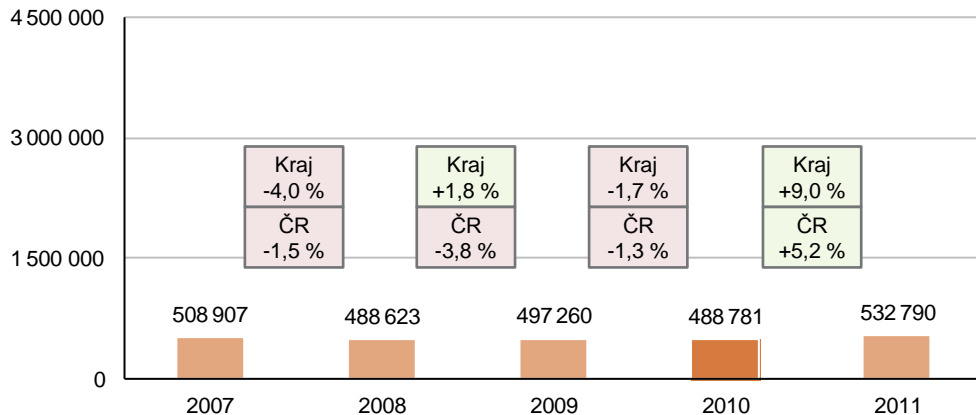
### Míra ekonomické aktivity dle věkové struktury (2010)



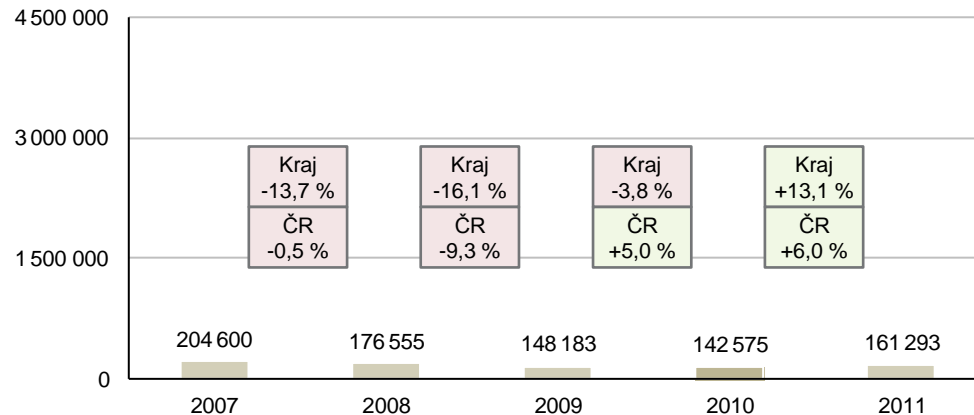
### Průměrné hrubé měsíční mzdy podle klasifikace zaměstnání (2010)



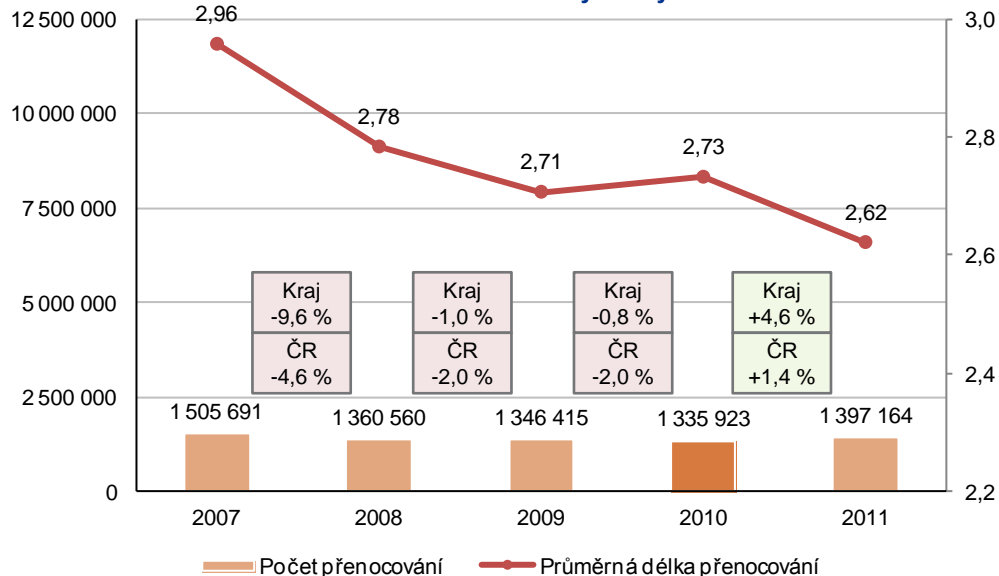
### Počet domácích hostů hromadných ubytovacích zařízení



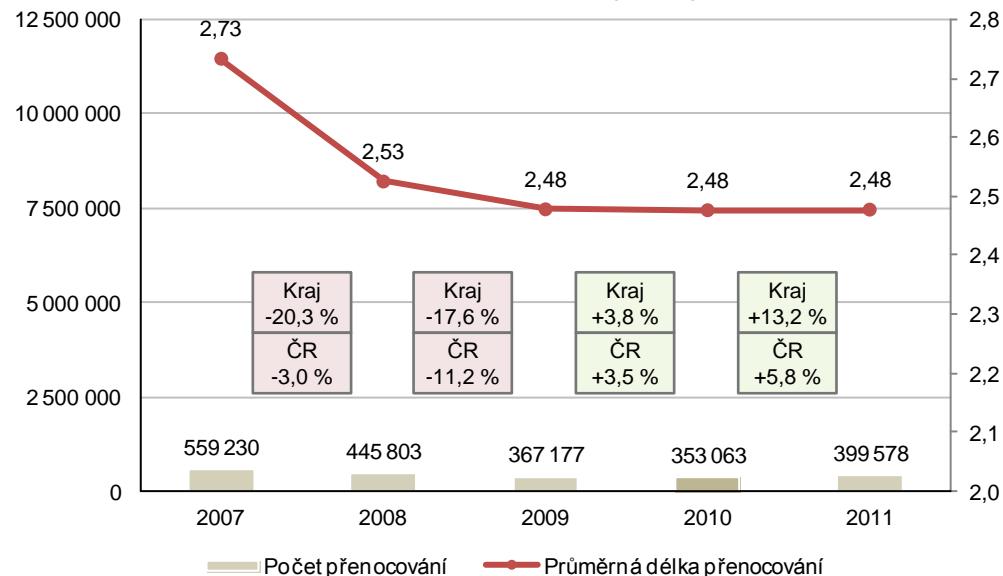
### Počet zahraničních hostů hromadných ubytovacích zařízení



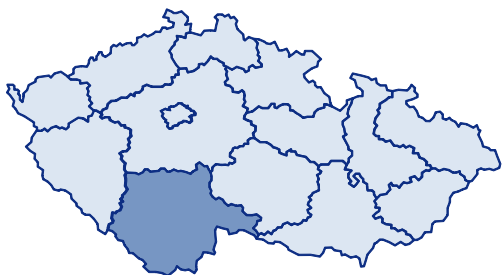
### Přenocování domácích hostů hromadných ubytovacích zařízení



### Přenocování zahraničních hostů hromadných ubytovacích zařízení



### Jihočeský kraj



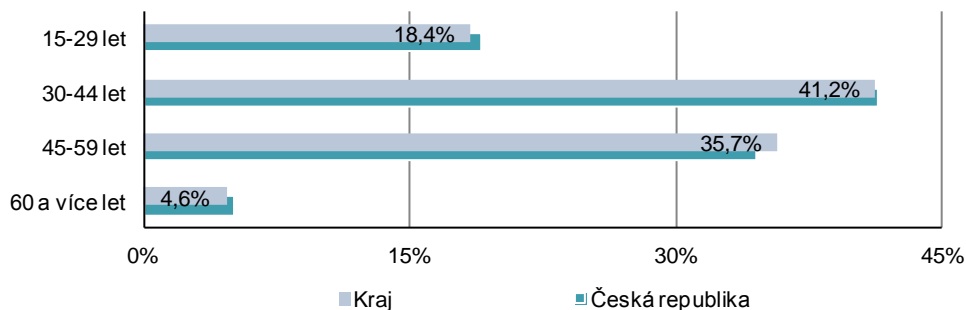
Zdroj: kudyznudy.cz

Jihočeský kraj se správním centrem v Českých Budějovicích sousedí na jihu s Německem a s Rakouskem. Je známý zejména svými přírodními podmínkami – nachází se zde Národní park Šumava a díky mnoha řekám a vodním nádržím je oblíbenou rekreační destinací. Kraj je také známý svým kulturním dědictvím – např. Českým Krumlovem a Holašovicemi.

#### Atraktivita:

- Český Krumlov
- Hluboká nad Vltavou
- Vodáctví
- NP Šumava
- Státní zámek Červená Lhota

Počet pracovních sil (2010, podíl kategorií na 100 %)



#### Statistické informace o kraji

Ukazatele kraje		Podíl na ČR
Rozloha kraje (km <sup>2</sup> )	10 056	12,8%

Ukazatele obyvatel kraje		Podíl na ČR
Počet obyvatel kraje (2010)	638 706	6,1%
Průměrný věk (2010)	41,2	-
Střední délka života (2010, při narození)	77,9	77,7 (v celé ČR)
Obyvatel s vysokoškolským vzděláním (2010)	40 468	5,3%
Podíl obyvatel s vysokoškolským vzděláním (2010)	6,3%	7,2% (průměr ČR)

#### Ekonomické ukazatele obyvatel kraje

Ukazatele obyvatel kraje		Podíl na ČR
Podíl obyvatel na celkové nezaměstnanosti (2010)	5,3%	4,4%
Podíl provozních pracovníků ve službách a obchodě (2010, tis.)	39,4	6,5%
Počet pracovních sil (2010, tis.)	316,8	6,0%

#### Srovnání s ČR = 100 %

Míra ekonomické aktivity (2010)	58,0%	99,3%
Průměrná hrubá mzda (průměr, 2010)	23 418 Kč	87,1%
Průměrná hrubá mzda (medián, 2010)	20 479 Kč	90,6%
Míra zaměstnanosti	55,0%	101,5%

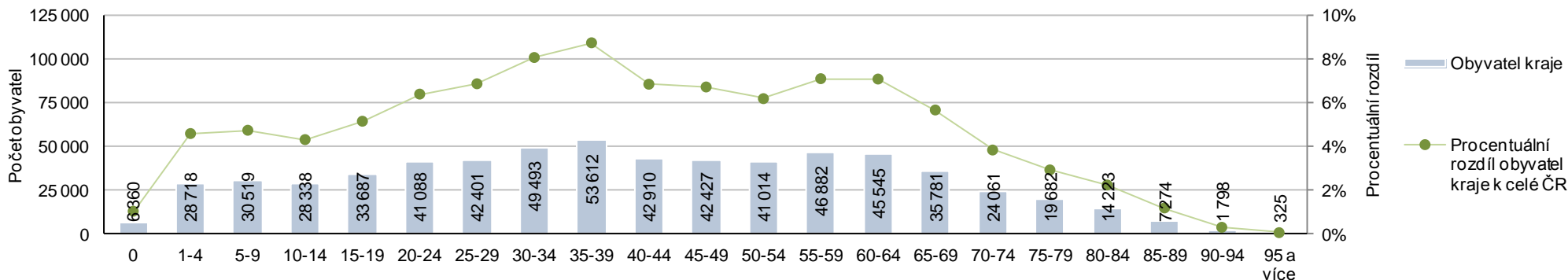
#### Ukazatele hospodaření kraje

Ukazatele hospodaření kraje		Podíl na ČR
Podíl kraje na HDP (2010, mil. Kč)	195 994	5,2%
Podíl kraje na hospodaření - primér (2010, mil. Kč)	22 327	7,8%
Podíl kraje na hospodaření - sekundér (2010, mil. Kč)	56 939	5,5%
Podíl kraje na hospodaření - terciér (2010, mil. Kč)	97 612	4,6%
Výdaj na cestovní ruch krajů a obcí dle kraje (2011, mil. Kč)	174,3	9,7%
Příjem kraje, obcí a dobrovolných svazků obcí (2010, mil. Kč)	26 693	6,2%
Výdaj kraje, obcí a dobrovolných svazků obcí (2010, mil. Kč)	25 539	5,9%

Zdroj: ČSÚ

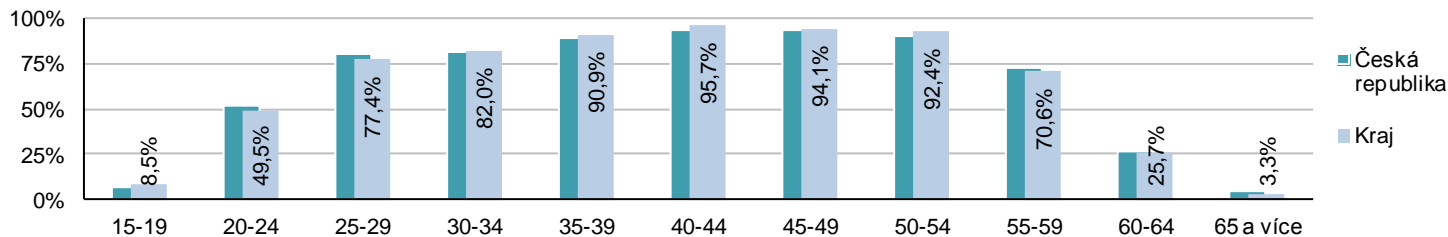
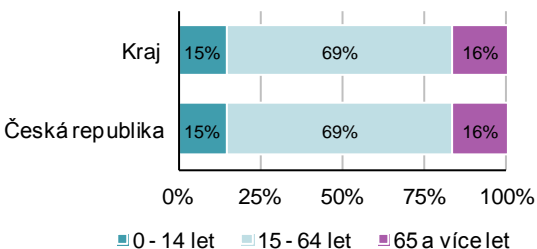


### Věková struktura obyvatel v kraji (2010)

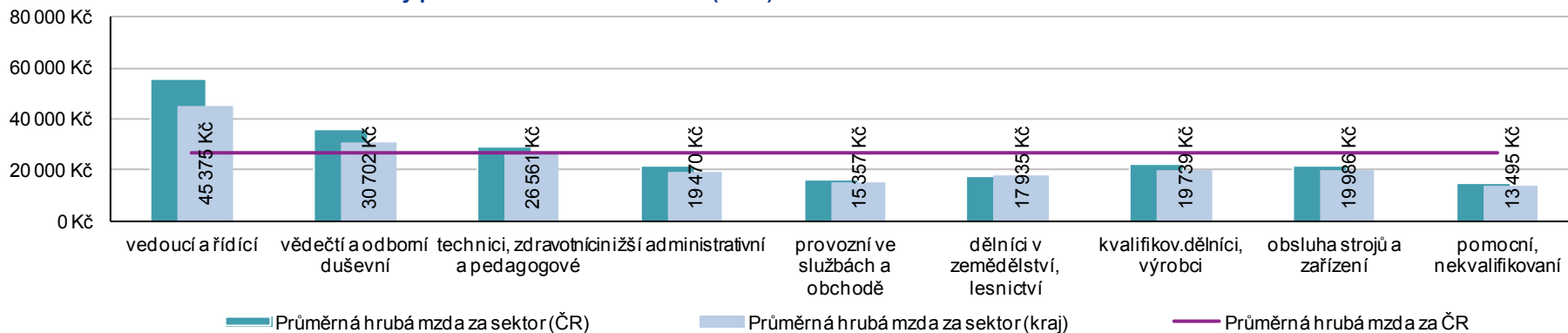


### Věková struktura obyvatel

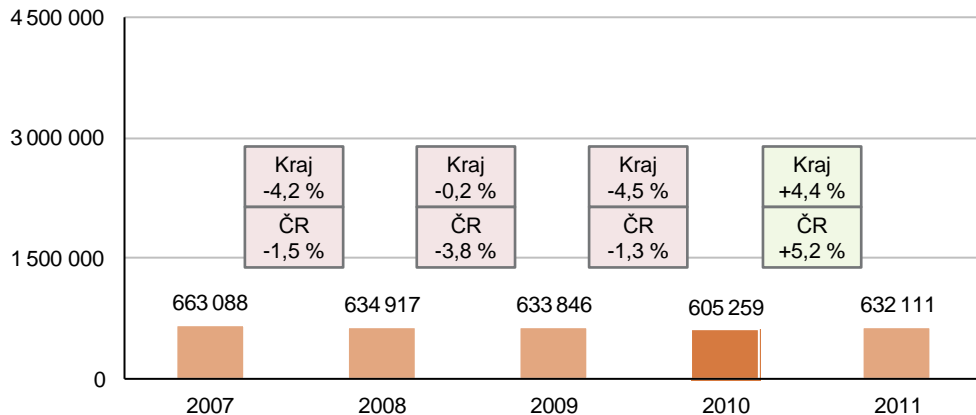
### Míra ekonomické aktivity dle věkové struktury (2010)



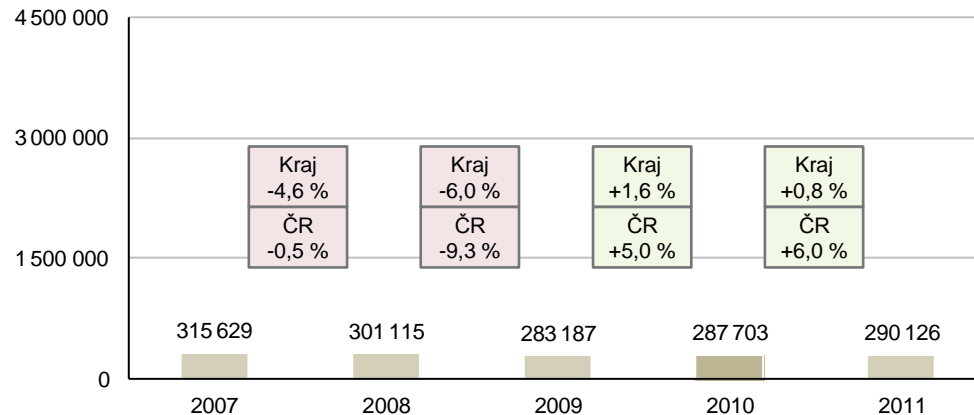
### Průměrné hrubé měsíční mzdy podle klasifikace zaměstnání (2010)



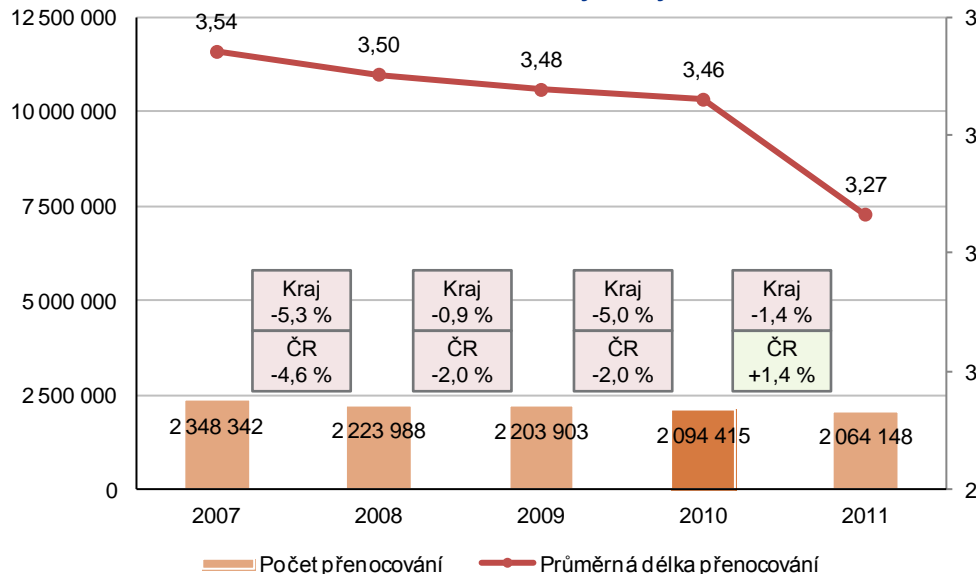
### Počet domácích hostů hromadných ubytovacích zařízení



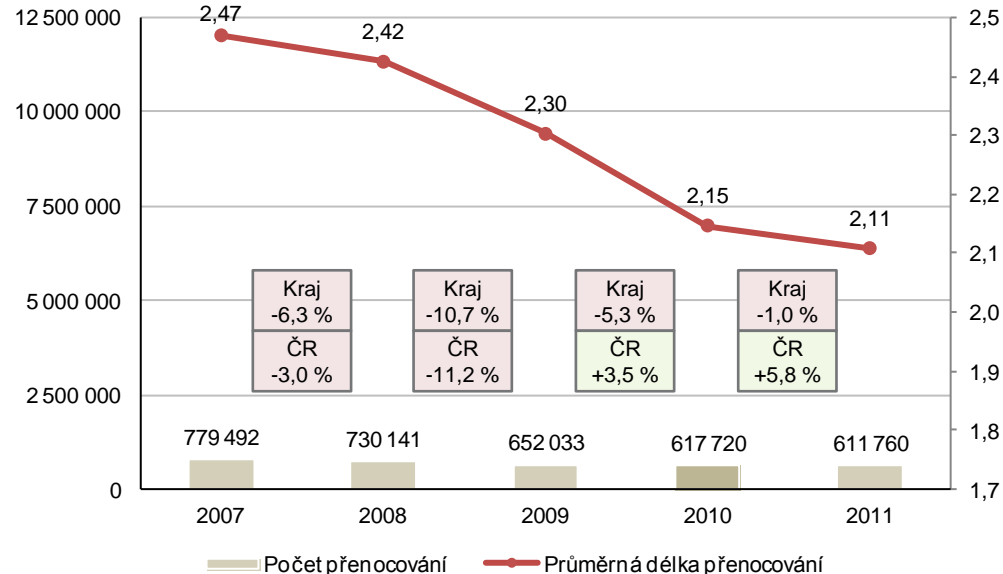
### Počet zahraničních hostů hromadných ubytovacích zařízení



### Přenocování domácích hostů hromadných ubytovacích zařízení

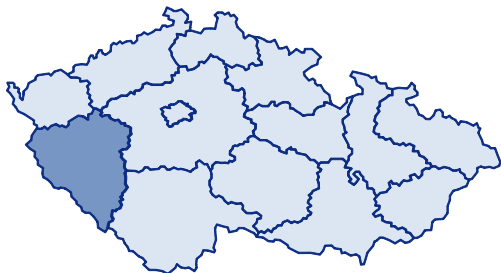


### Přenocování zahraničních hostů hromadných ubytovacích zařízení



Zdroj: ČSÚ

### Plzeňský kraj



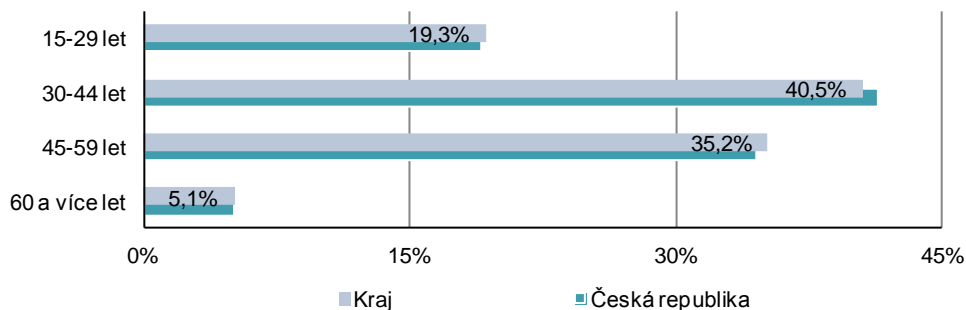
Zdroj: kudyznudy.cz

Plzeňský kraj, sousedící s Německem na západě, je známý svou vysokou ekonomickou výkonností a průmyslem. Z hlediska cestovního ruchu je kraj zajímavý díky svým nemovitým kulturním památkám a vysokou lesnatostí na poměry České republiky.

#### Atraktivita:

- Plzeň
- Pivovar Plzeňský Prazdroj, Techmania Plzeň, Dinopark Plzeň
- Hrady Rabí a Švihov
- Projekt Evropské hlavní město kultury 2015
- Kladruby

Počet pracovních sil (2010, podíl kategorií na 100 %)



#### Statistické informace o kraji

Ukazatele kraje		Podíl na ČR
Rozloha kraje (km <sup>2</sup> )	7 561	9,6%

#### Ukazatele obyvatel kraje

Ukazatele obyvatel kraje		Podíl na ČR
Počet obyvatel kraje (2010)	572 045	5,4%
Průměrný věk (2010)	41,5	-
Střední délka života (2010, při narození)	77,7	77,7 (v celé ČR)
Obyvatel s vysokoškolským vzděláním (2010)	36 089	4,7%
Podíl obyvatel s vysokoškolským vzděláním (2010)	6,3%	7,2% (průměr ČR)

#### Ekonomické ukazatele obyvatel kraje

Ekonomické ukazatele obyvatel kraje		Podíl na ČR
Podíl obyvatel na celkové nezaměstnanosti (2010)	5,9%	4,4%
Podíl provozních pracovníků ve službách a obchodě (2010, tis.)	36,0	5,9%
Počet pracovních sil (2010, tis.)	290,8	5,5%

#### Srovnání s ČR = 100 %

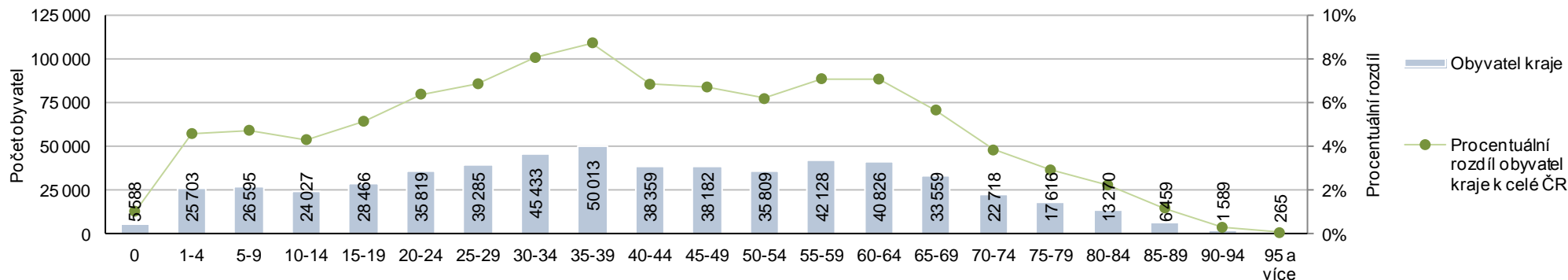
Míra ekonomické aktivity (2010)	59,0%	101,0%
Průměrná hrubá mzda (průměr, 2010)	25 482 Kč	94,8%
Průměrná hrubá mzda (medián, 2010)	22 634 Kč	100,1%
Míra zaměstnanosti	55,6%	102,6%

#### Ukazatele hospodaření kraje

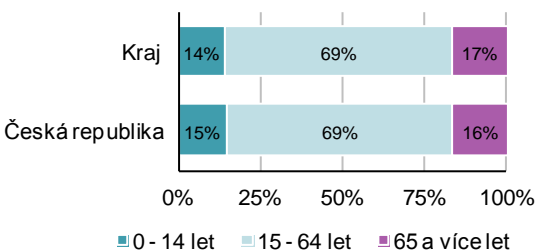
Ukazatele hospodaření kraje		Podíl na ČR
Podíl kraje na HDP (2010, mil. Kč)	182 715	4,8%
Podíl kraje na hospodaření - primér (2010, mil. Kč)	12 888	4,5%
Podíl kraje na hospodaření - sekundér (2010, mil. Kč)	61 930	6,0%
Podíl kraje na hospodaření - terciér (2010, mil. Kč)	90 076	4,3%
Výdaj na cestovní ruch krajů a obcí dle kraje (2011, mil. Kč)	97,4	5,4%
Příjem kraje, obcí a dobrovolných svazků obcí (2010, mil. Kč)	23 378	5,5%
Výdaj kraje, obcí a dobrovolných svazků obcí (2010, mil. Kč)	23 448	5,4%

Zdroj: ČSÚ

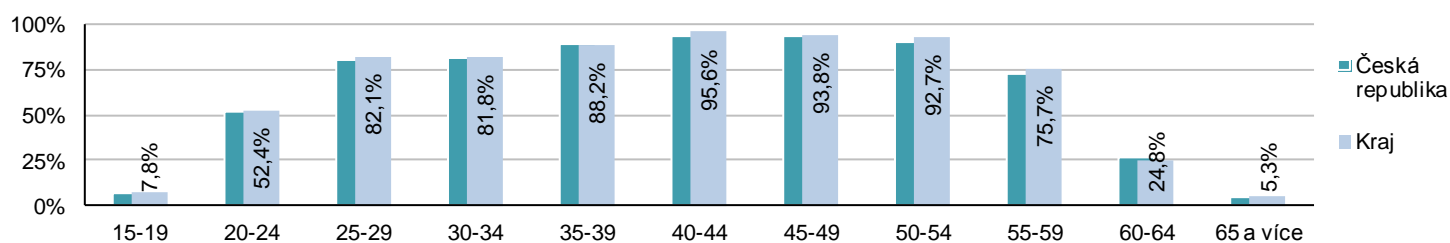
### Věková struktura obyvatel v kraji (2010)



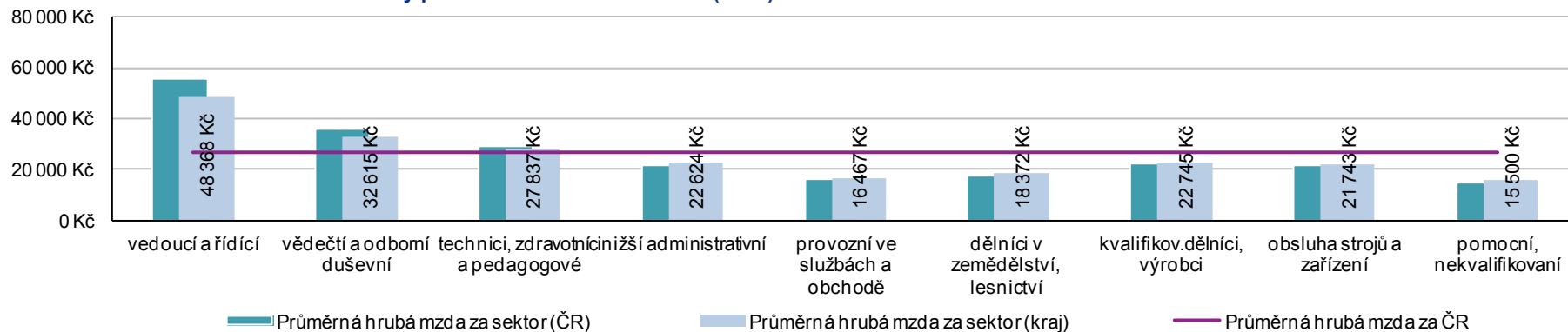
### Věková struktura obyvatel



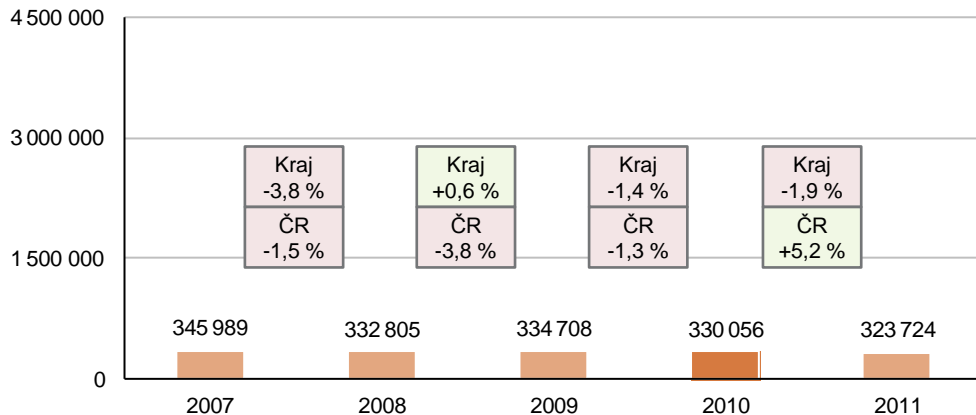
### Míra ekonomické aktivity dle věkové struktury (2010)



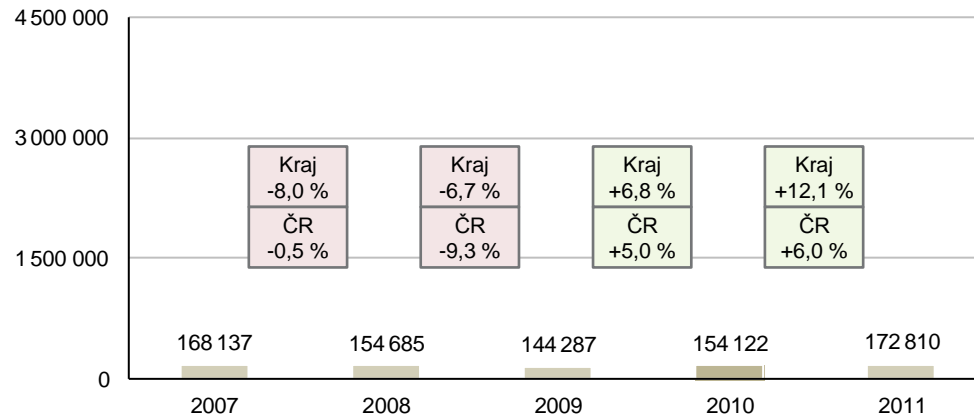
### Průměrné hrubé měsíční mzdy podle klasifikace zaměstnání (2010)



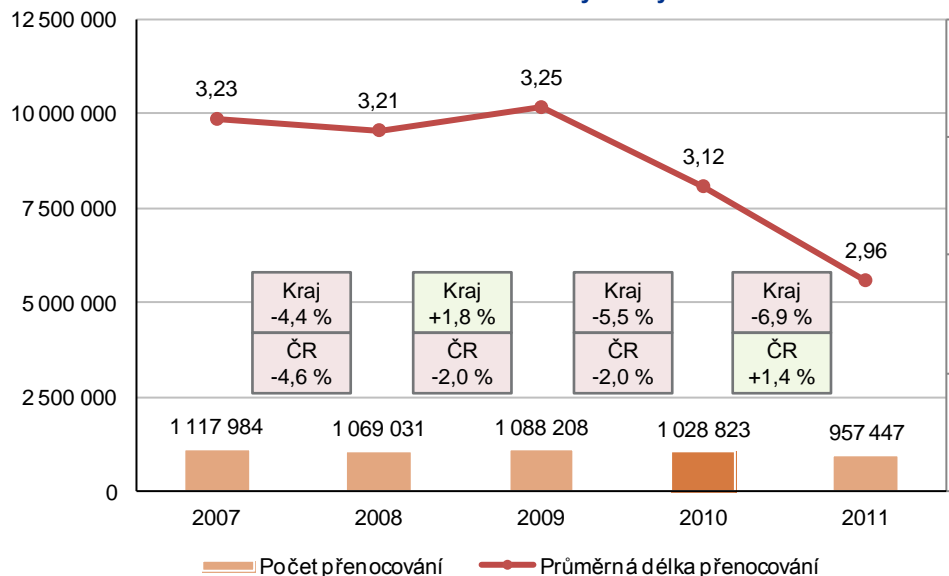
### Počet domácích hostů hromadných ubytovacích zařízení



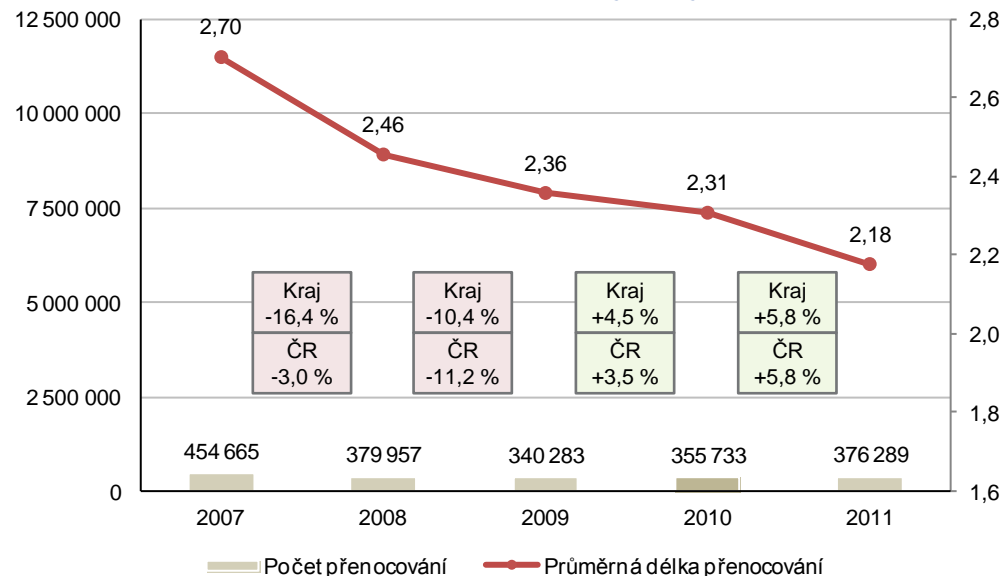
### Počet zahraničních hostů hromadných ubytovacích zařízení



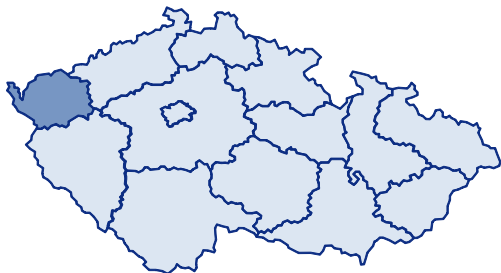
### Přenocování domácích hostů hromadných ubytovacích zařízení



### Přenocování zahraničních hostů hromadných ubytovacích zařízení



### Karlovarský kraj



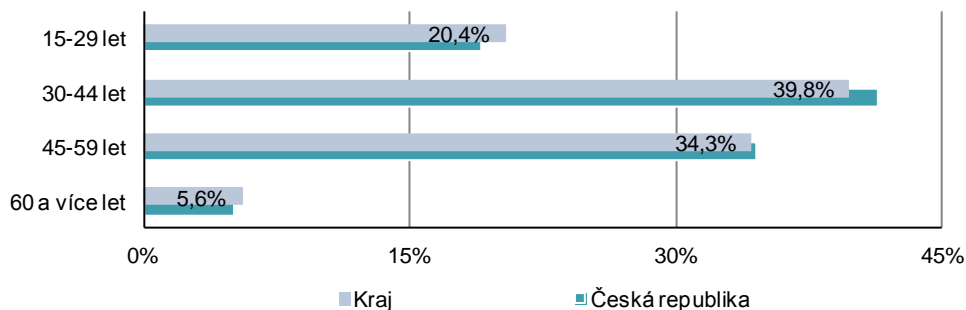
Zdroj: kudyznudy.cz

Nejzápadnější kraj České republiky je proslulý zejména lázeňskou péčí a lázeňskými městy. Mezi další atraktivitu patří v Karlovarském kraji gastronomie (zejména bylinné likéry, lázeňské oplatky či minerální vody). Cestovní ruch podporují kromě lázeňství a gastronomie i kulturní festivaly (nejznámějším je Mezinárodní filmový festival Karlovy Vary).

#### Atraktivita:

- Karlovy Vary
- Lázeňství
- Hrad Loket
- Zámek Bečov nad Teplou
- CHKO Slavkovský les

Počet pracovních sil (2010, podíl kategorií na 100 %)



#### Statistické informace o kraji

Ukazatele kraje		Podíl na ČR
Rozloha kraje (km <sup>2</sup> )	3 314	4,2%

Ukazatele obyvatel kraje		Podíl na ČR
Počet obyvatel kraje (2010)	307 444	2,9%
Průměrný věk (2010)	40,9	-
Střední délka života (2010, při narození)	76,4	77,7 (v celé ČR)
Obyvatel s vysokoškolským vzděláním (2010)	14 072	1,8%
Podíl obyvatel s vysokoškolským vzděláním (2010)	4,6%	7,2% (průměr ČR)

#### Ekonomické ukazatele obyvatel kraje

Ukazatele obyvatel kraje		Podíl na ČR
Podíl obyvatel na celkové nezaměstnanosti (2010)	10,8%	4,3%
Podíl provozních pracovníků ve službách a obchodě (2010, tis.)	24,0	4,0%
Počet pracovních sil (2010, tis.)	161,9	3,1%

#### Srovnání s ČR = 100 %

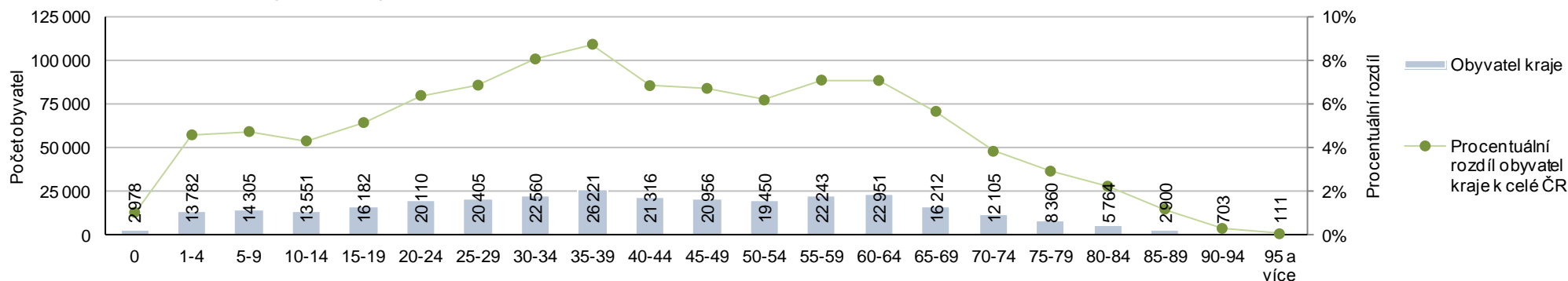
Míra ekonomické aktivity (2010)	61,7%	105,7%
Průměrná hrubá mzda (průměr, 2010)	22 498 Kč	83,7%
Průměrná hrubá mzda (medián, 2010)	20 110 Kč	89,0%
Míra zaměstnanosti	55,0%	101,5%

#### Ukazatele hospodaření kraje

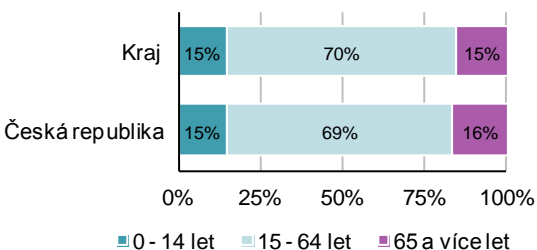
Ukazatele hospodaření kraje		Podíl na ČR
Podíl kraje na HDP (2010, mil. Kč)	80 054	2,1%
Podíl kraje na hospodaření - primér (2010, mil. Kč)	9 671	3,4%
Podíl kraje na hospodaření - sekundér (2010, mil. Kč)	19 947	1,9%
Podíl kraje na hospodaření - terciér (2010, mil. Kč)	42 628	2,0%
Výdaj na cestovní ruch krajů a obcí dle kraje (2011, mil. Kč)	93,2	5,2%
Příjem kraje, obcí a dobrovolných svazků obcí (2010, mil. Kč)	12 701	3,0%
Výdaj kraje, obcí a dobrovolných svazků obcí (2010, mil. Kč)	13 081	3,0%

Zdroj: ČSÚ

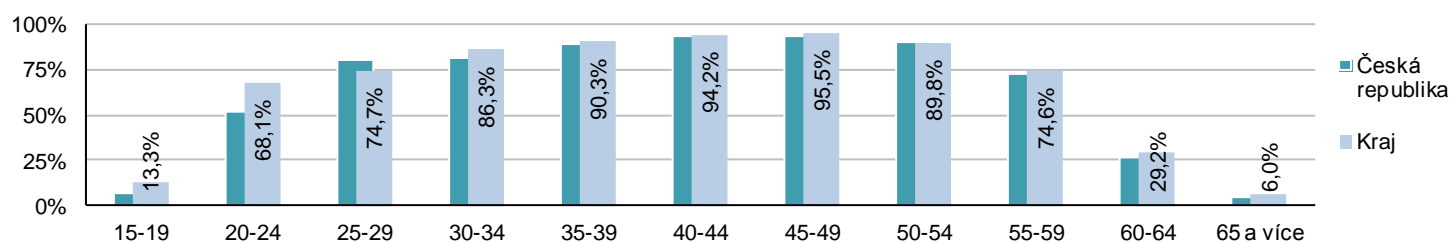
### Věková struktura obyvatel v kraji (2010)



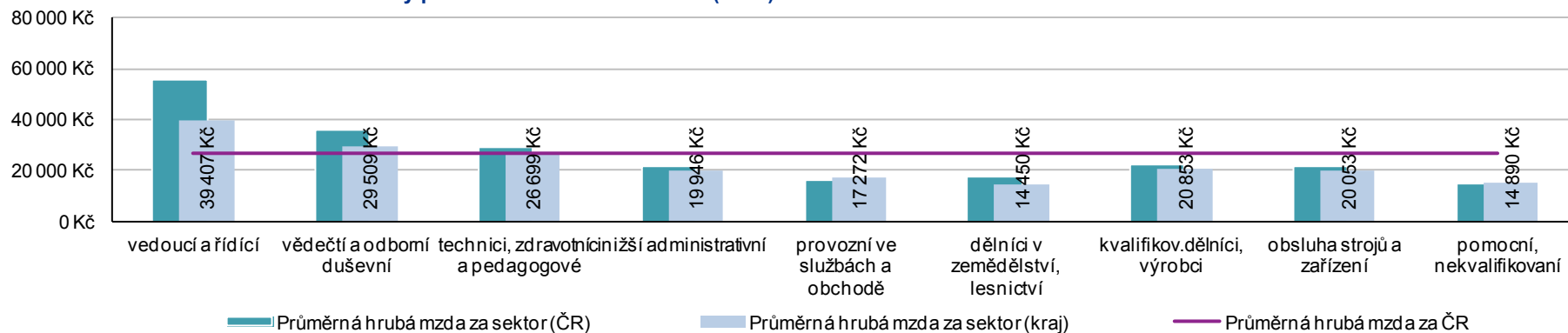
### Věková struktura obyvatel



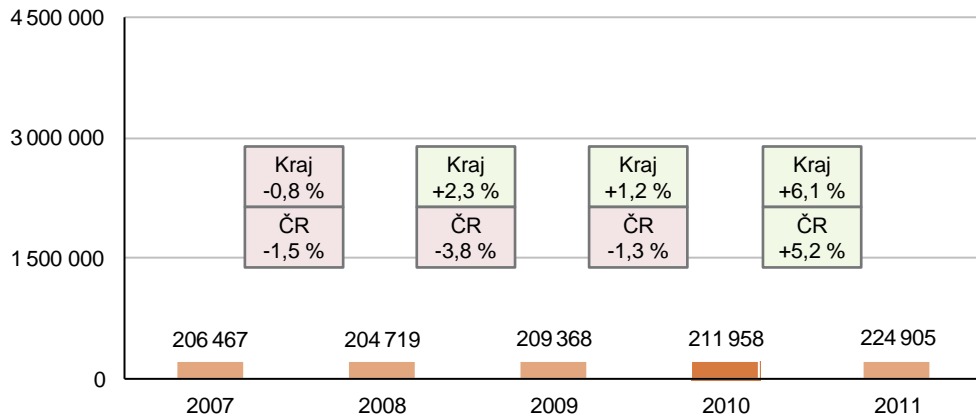
### Míra ekonomické aktivity dle věkové struktury (2010)



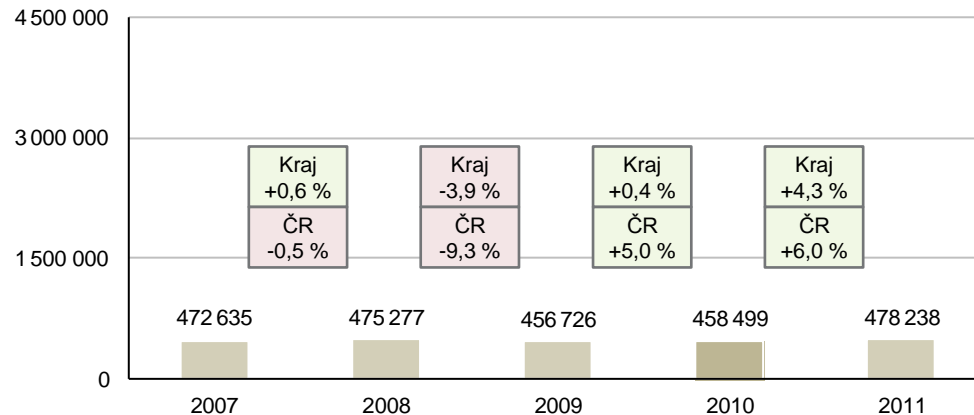
### Průměrné hrubé měsíční mzdy podle klasifikace zaměstnání (2010)



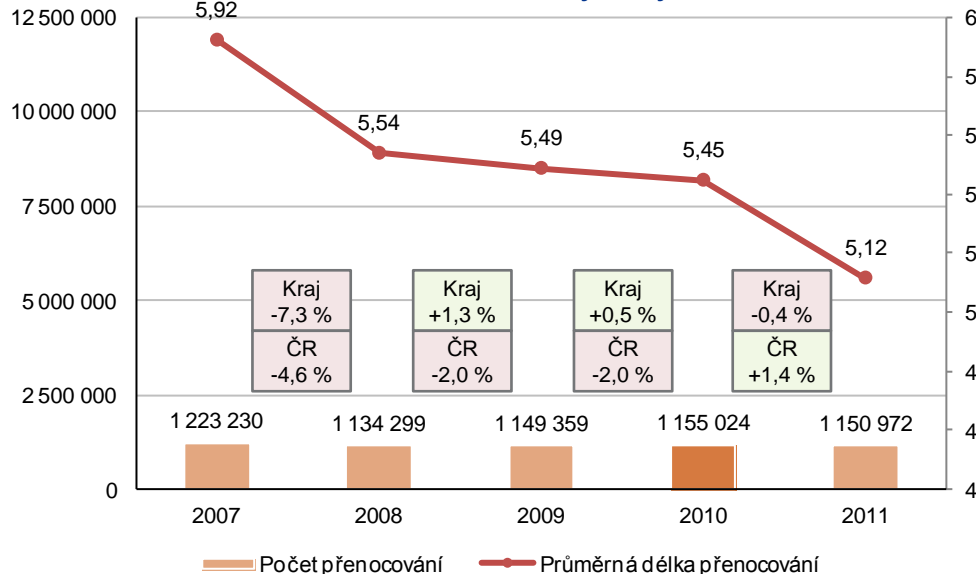
### Počet domácích hostů hromadných ubytovacích zařízení



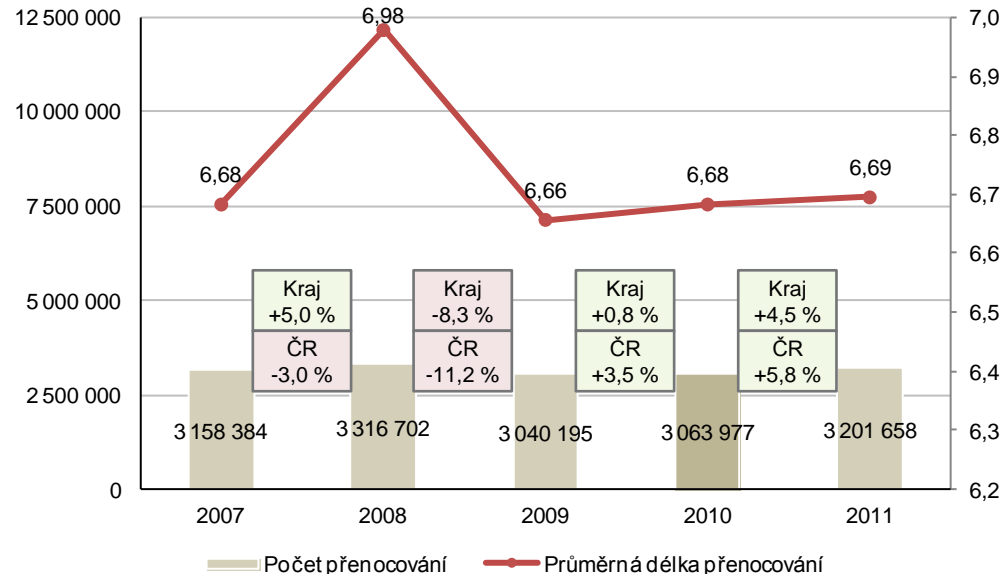
### Počet zahraničních hostů hromadných ubytovacích zařízení



### Přenocování domácích hostů hromadných ubytovacích zařízení



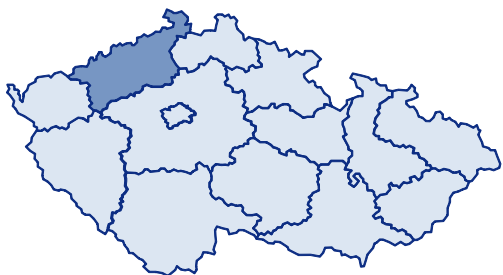
### Přenocování zahraničních hostů hromadných ubytovacích zařízení



Zdroj: ČSÚ



### Ústecký kraj



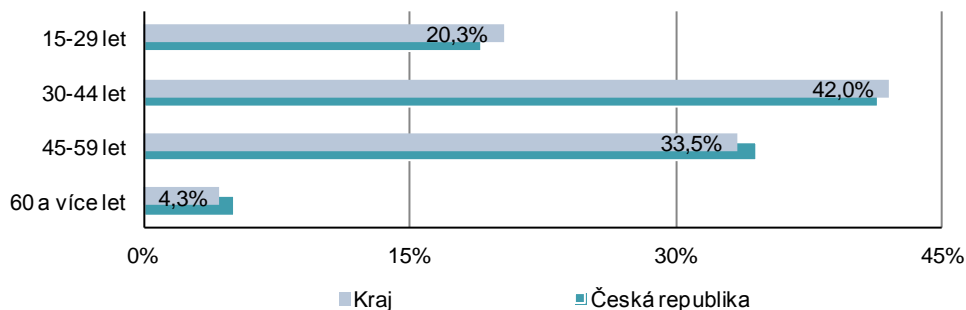
Zdroj: kudyznudy.cz

Ústecký kraj, který na severu hraničí s Německem, proslul zejména různými druhy průmyslu (chemický, energetický a další). Pro návštěvníky je nicméně turisticky zajímavý v létě i v zimě. Zimní turistika je atraktivní díky běžkařským tratím a lyžařským areálům v Krušných horách, zatímco letním turistickým cílem je zejména Národní Park České Švýcarsko.

#### Atraktivita:

- Památník Terezín
- Labské pískovce
- Soutěsky Kamenice
- Zoologické zahrady v Ústí nad Labem a Chomutov
- Pravčická brána

Počet pracovních sil (2010, podíl kategorií na 100 %)



#### Statistické informace o kraji

Ukazatele kraje		Podíl na ČR
Rozloha kraje (km <sup>2</sup> )	5 335	6,8%

Ukazatele obyvatel kraje		Podíl na ČR
Počet obyvatel kraje (2010)	836 045	7,9%
Průměrný věk (2010)	40,4	-
Střední délka života (2010, při narození)	75,8	77,7 (v celé ČR)
Obyvatel s vysokoškolským vzděláním (2010)	36 498	4,8%
Podíl obyvatel s vysokoškolským vzděláním (2010)	4,4%	7,2% (průměr ČR)

#### Ekonomické ukazatele obyvatel kraje

Ukazatele obyvatel kraje		Podíl na ČR
Podíl obyvatel na celkové nezaměstnanosti (2010)	11,2%	12,1%
Podíl provozních pracovníků ve službách a obchodě (2010, tis.)	44,4	7,3%
Počet pracovních sil (2010, tis.)	407,3	7,7%

#### Srovnání s ČR = 100 %

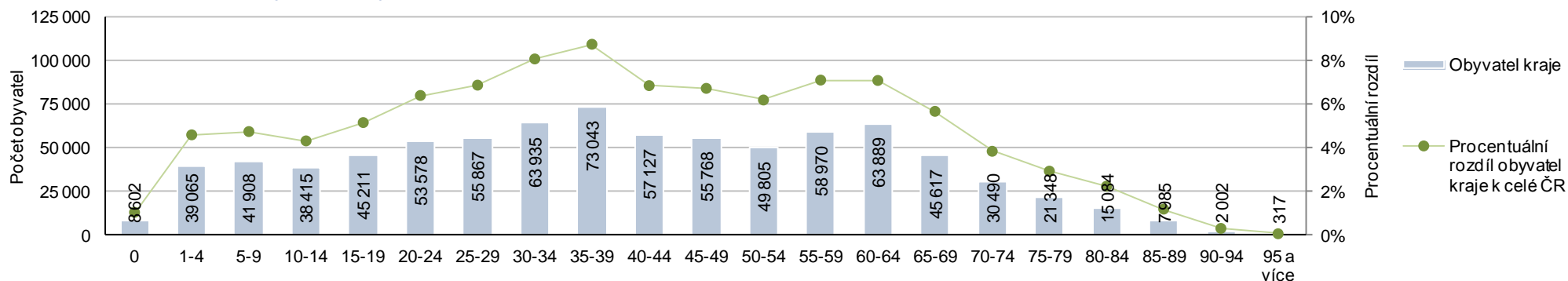
Míra ekonomické aktivity (2010)	57,5%	98,5%
Průměrná hrubá mzda (průměr, 2010)	24 874 Kč	92,5%
Průměrná hrubá mzda (medián, 2010)	21 860 Kč	96,7%
Míra zaměstnanosti	51,1%	94,3%

#### Ukazatele hospodaření kraje

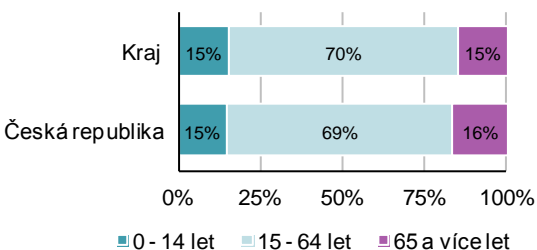
Ukazatele hospodaření kraje		Podíl na ČR
Podíl kraje na HDP (2010, mil. Kč)	244 841	6,4%
Podíl kraje na hospodaření - primér (2010, mil. Kč)	39 931	14,0%
Podíl kraje na hospodaření - sekundér (2010, mil. Kč)	69 754	6,7%
Podíl kraje na hospodaření - terciér (2010, mil. Kč)	111 276	5,3%
Výdaj na cestovní ruch krajů a obcí dle kraje (2011, mil. Kč)	164,3	9,1%
Příjem kraje, obcí a dobrovolných svazků obcí (2010, mil. Kč)	32 322	7,5%
Výdaj kraje, obcí a dobrovolných svazků obcí (2010, mil. Kč)	31 991	7,4%

Zdroj: ČSÚ

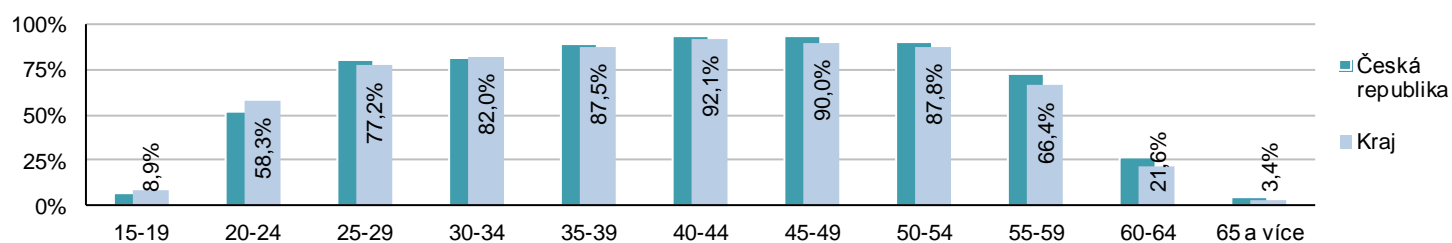
### Věková struktura obyvatel v kraji (2010)



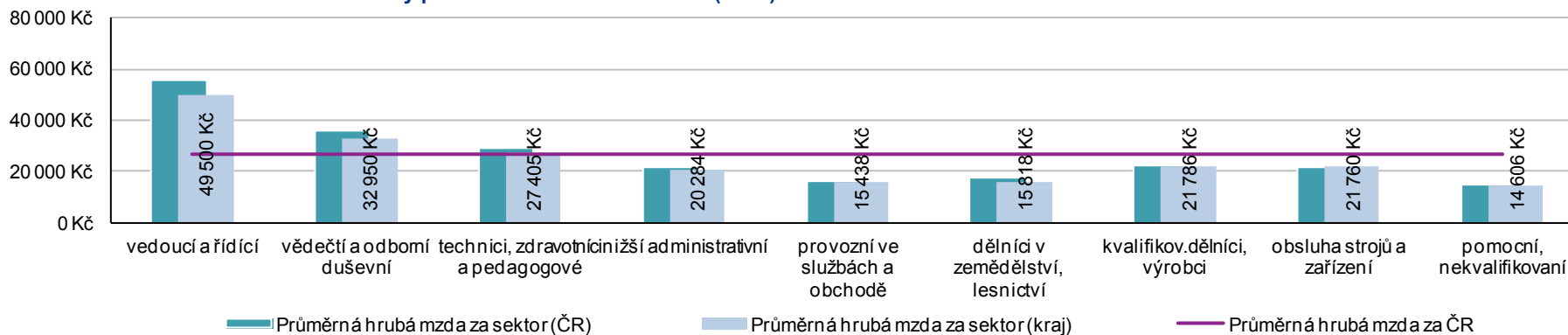
### Věková struktura obyvatel



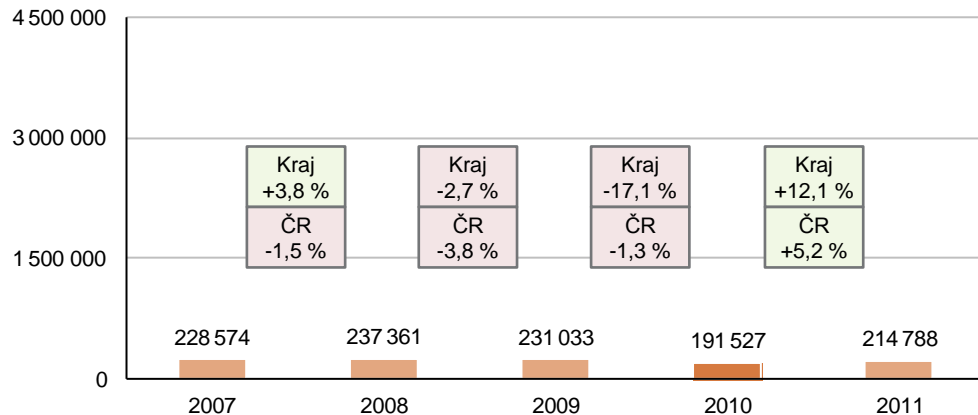
### Míra ekonomické aktivity dle věkové struktury (2010)



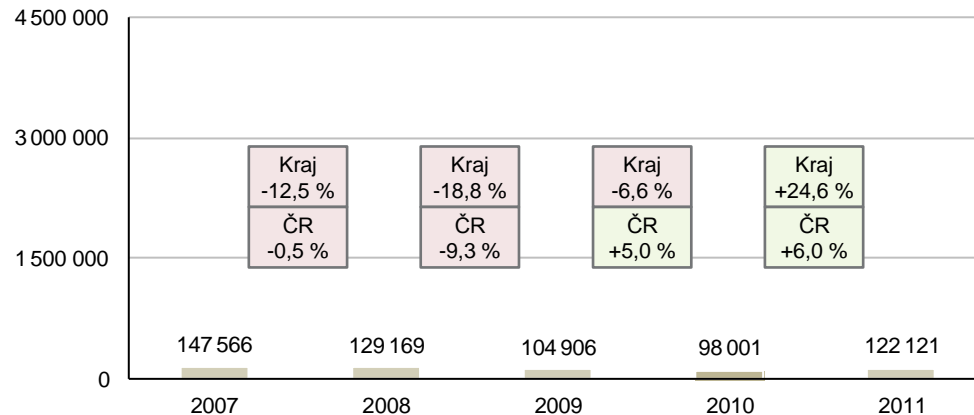
### Průměrné hrubé měsíční mzdy podle klasifikace zaměstnání (2010)



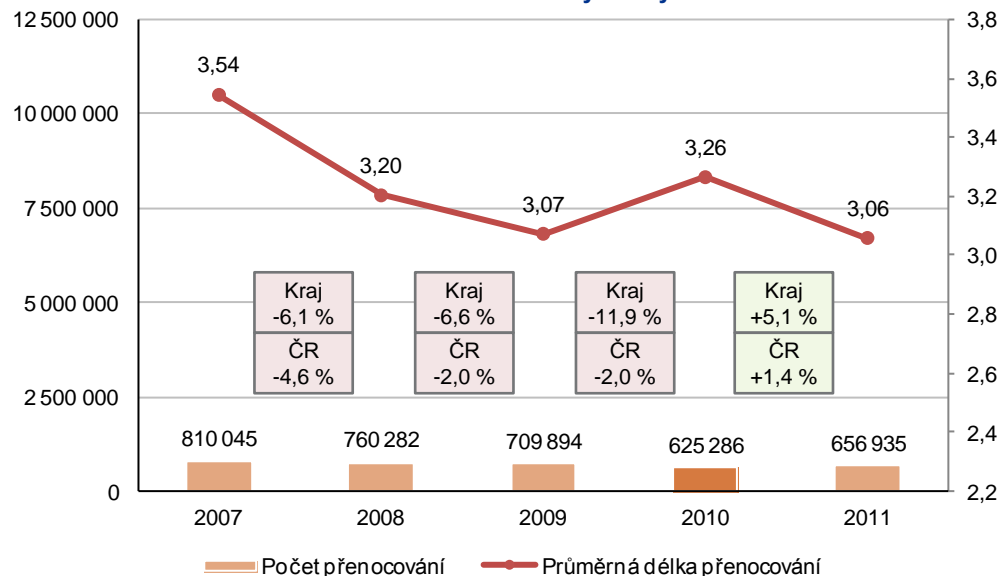
### Počet domácích hostů hromadných ubytovacích zařízení



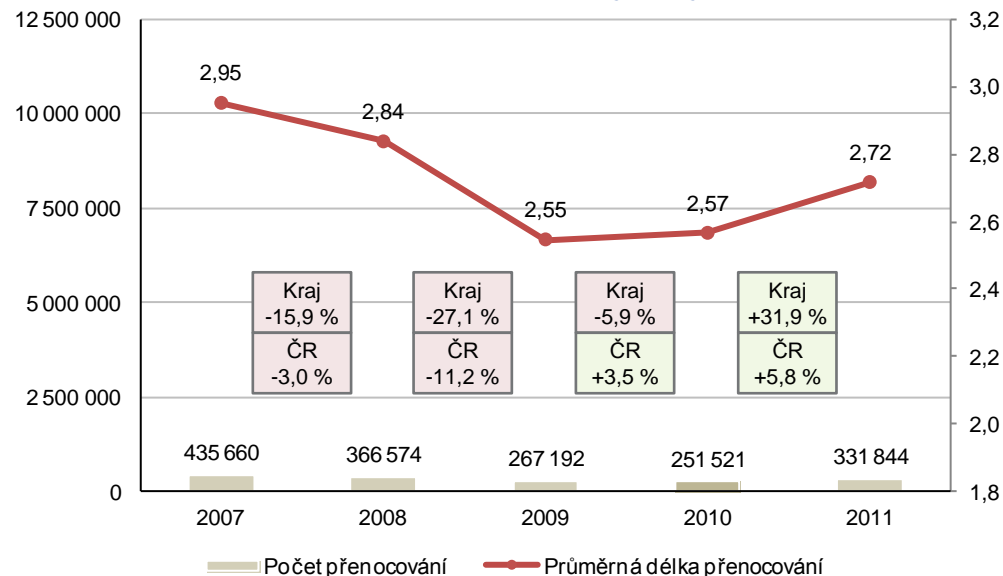
### Počet zahraničních hostů hromadných ubytovacích zařízení



### Přenocování domácích hostů hromadných ubytovacích zařízení

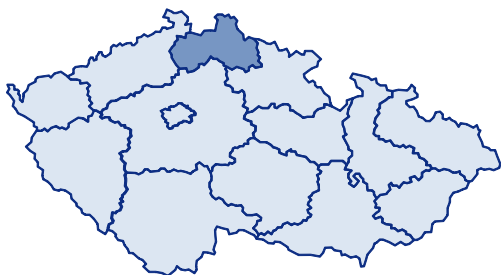


### Přenocování zahraničních hostů hromadných ubytovacích zařízení



Zdroj: ČSÚ

### Liberecký kraj



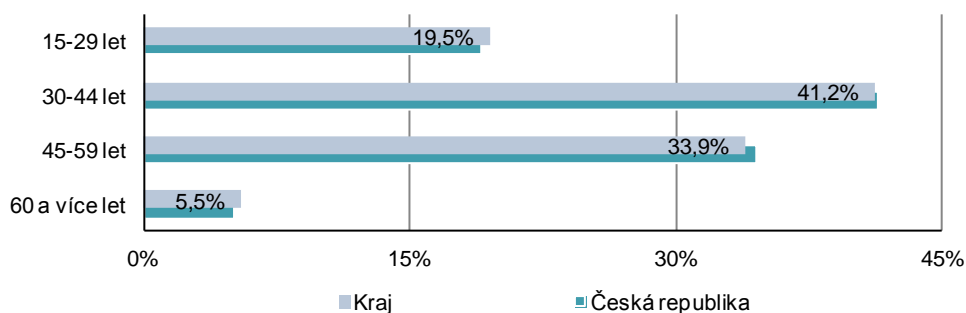
Zdroj: kudyznudy.cz

Liberecký kraj, který se rozprostírá na severu České republiky, je mimo Prahu nejmenším krajem v republice. Díky svému hornatému terénu je významný především jako cíl zimní sportovní turistiky. V letní turistické sezóně láká návštěvníky především velké množství hradů a zámků a v neposlední řadě také krajské město Liberec.

#### Atraktivita:

- Liberec
- Zoologická zahrada a Centrum Babylon v Liberci
- Státní zámek Sychrov a zřícenina Trosky
- Bozkovské dolomitové jeskyně
- Zimní sportovní turistika

Počet pracovních sil (2010, podíl kategorií na 100 %)



#### Statistické informace o kraji

Ukazatele kraje		Podíl na ČR
Rozloha kraje (km <sup>2</sup> )	3 163	4,0%

Ukazatele obyvatel kraje		Podíl na ČR
Počet obyvatel kraje (2010)	439 942	4,2%
Průměrný věk (2010)	40,6	-
Střední délka života (2010, při narození)	77,8	77,7 (v celé ČR)
Obyvatel s vysokoškolským vzděláním (2010)	25 036	3,3%
Podíl obyvatel s vysokoškolským vzděláním (2010)	5,7%	7,2% (průměr ČR)

#### Ekonomické ukazatele obyvatel kraje

Ukazatele obyvatel kraje		Podíl na ČR
Podíl obyvatel na celkové nezaměstnanosti (2010)	7,0%	4,0%
Podíl provozních pracovníků ve službách a obchodě (2010, tis.)	24,5	4,0%
Počet pracovních sil (2010, tis.)	216,6	4,1%

#### Srovnání s ČR = 100 %

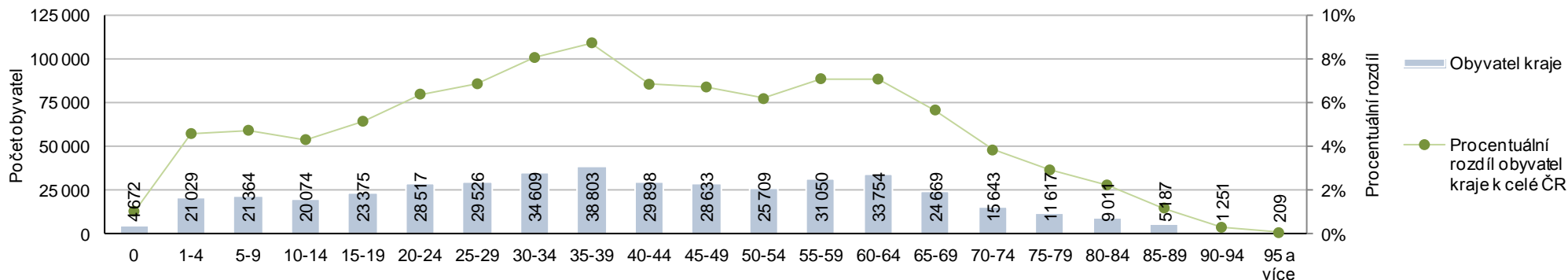
Míra ekonomické aktivity (2010)	58,0%	99,3%
Průměrná hrubá mzda (průměr, 2010)	25 089 Kč	93,3%
Průměrná hrubá mzda (medián, 2010)	22 289 Kč	98,6%
Míra zaměstnanosti	53,9%	99,4%

#### Ukazatele hospodaření kraje

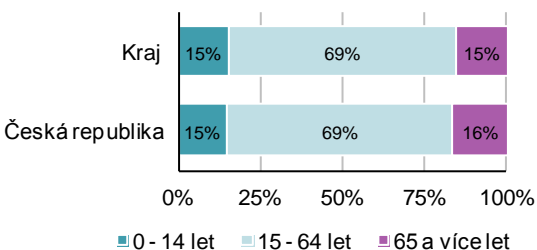
Ukazatele hospodaření kraje		Podíl na ČR
Podíl kraje na HDP (2010, mil. Kč)	120 295	3,2%
Podíl kraje na hospodaření - primér (2010, mil. Kč)	4 937	1,7%
Podíl kraje na hospodaření - sekundér (2010, mil. Kč)	44 507	4,3%
Podíl kraje na hospodaření - terciér (2010, mil. Kč)	59 118	2,8%
Výdaj na cestovní ruch krajů a obcí dle kraje (2011, mil. Kč)	78,7	4,4%
Příjem kraje, obcí a dobrovolných svazků obcí (2010, mil. Kč)	17 669	4,1%
Výdaj kraje, obcí a dobrovolných svazků obcí (2010, mil. Kč)	18 264	4,2%

Zdroj: ČSÚ

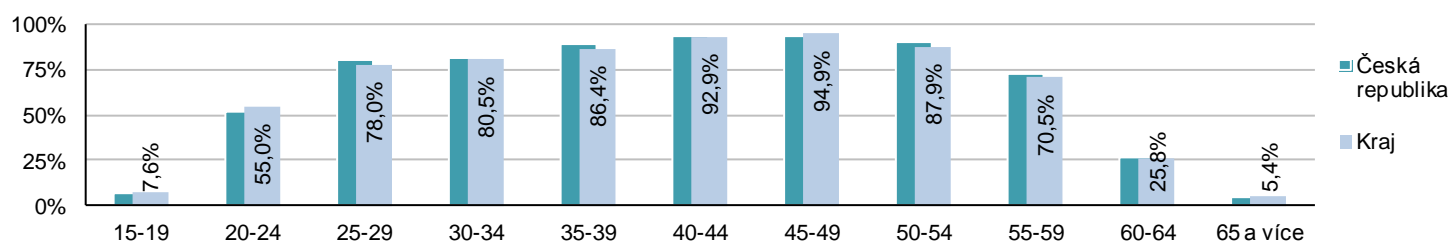
### Věková struktura obyvatel v kraji (2010)



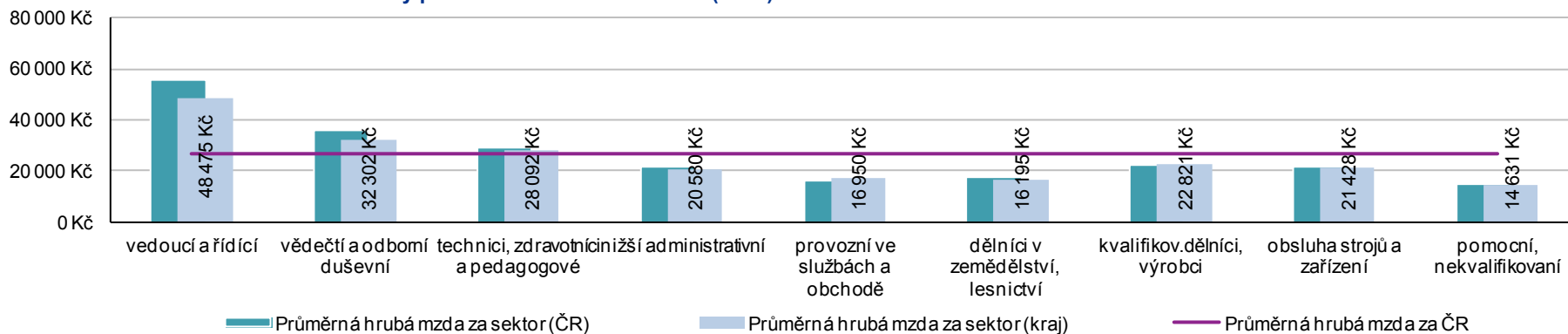
### Věková struktura obyvatel



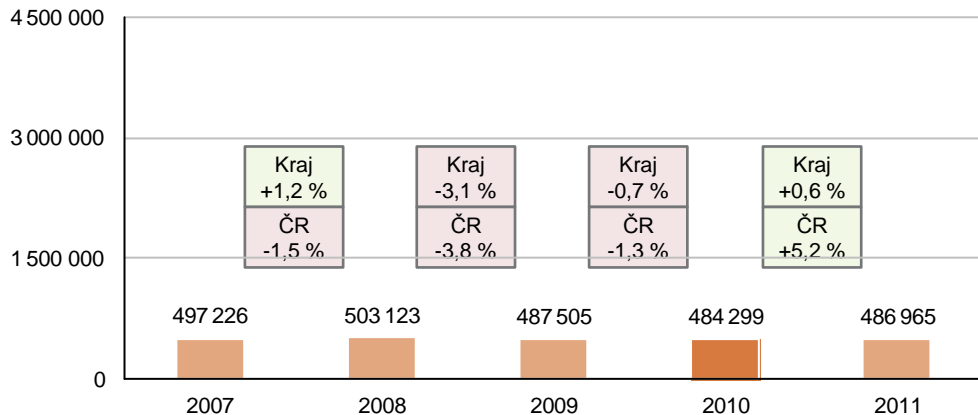
### Míra ekonomické aktivity dle věkové struktury (2010)



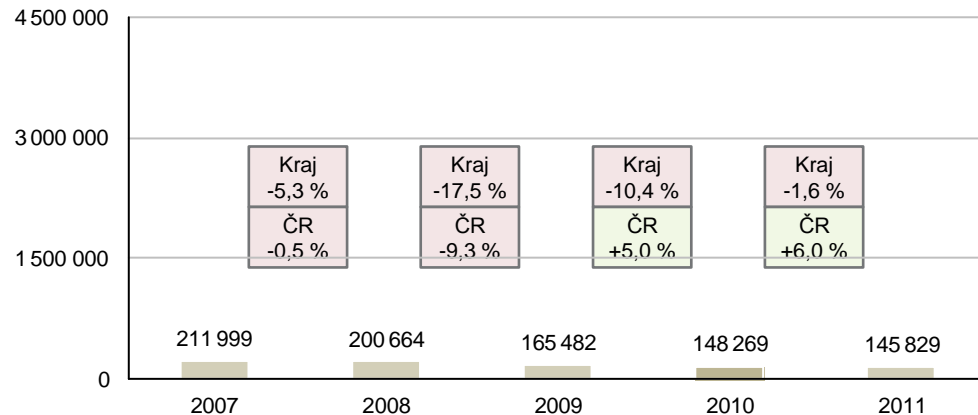
### Průměrné hrubé měsíční mzdy podle klasifikace zaměstnání (2010)



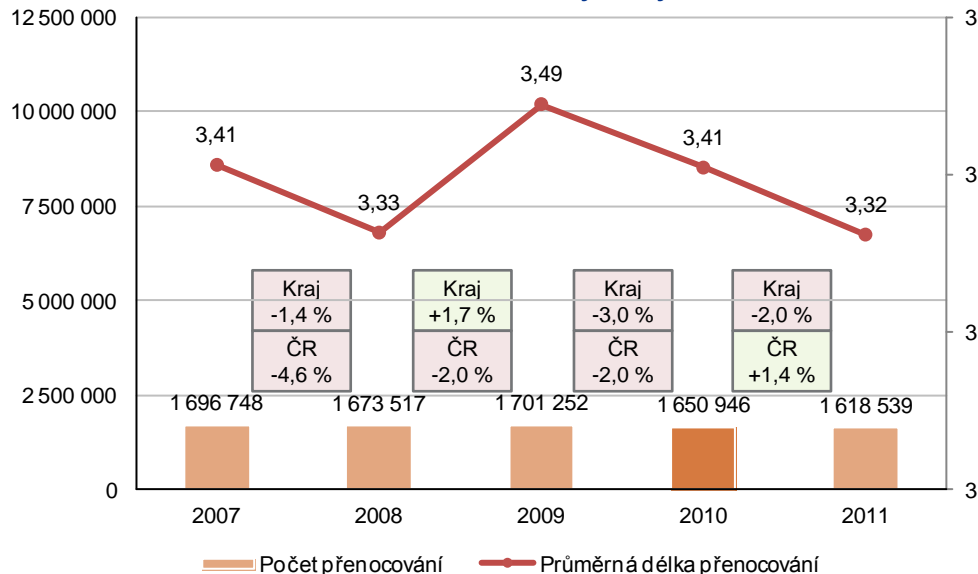
### Počet domácích hostů hromadných ubytovacích zařízení



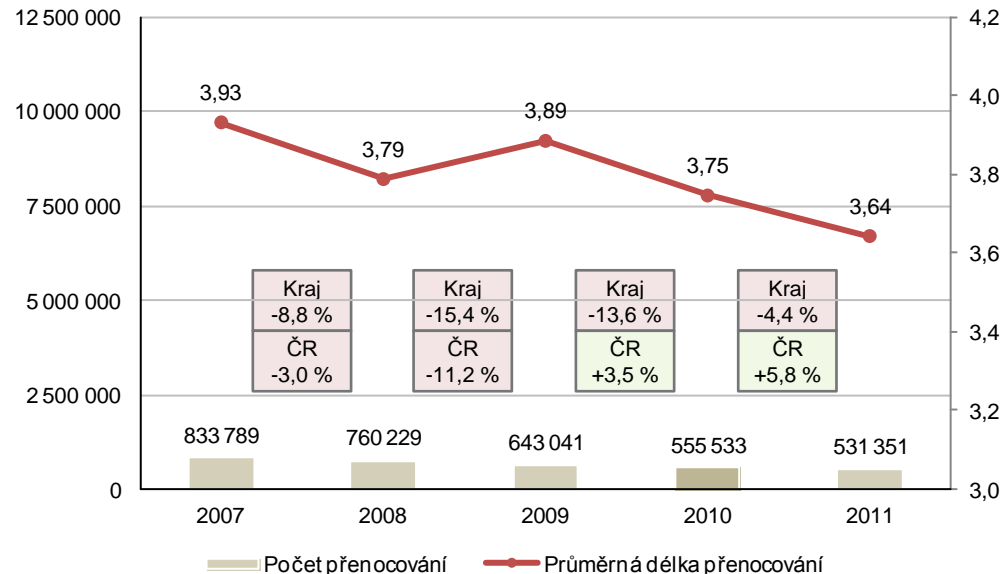
### Počet zahraničních hostů hromadných ubytovacích zařízení



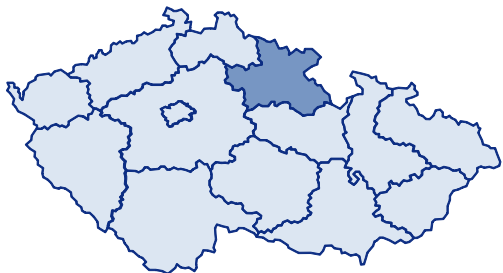
### Přenocování domácích hostů hromadných ubytovacích zařízení



### Přenocování zahraničních hostů hromadných ubytovacích zařízení



### Královéhradecký kraj



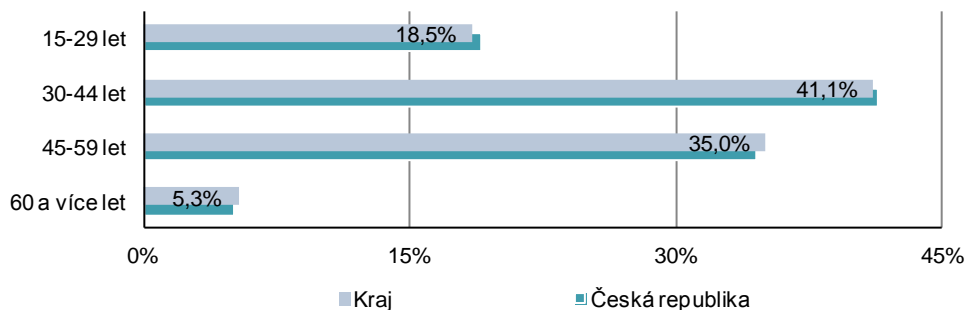
Zdroj: kudyznudy.cz

Královéhradecký kraj se rozkládá na severovýchodě Čech a táhne se od Polabské nížiny, přes podkrkonošský region až ke Krkonošům a Orlickým horám. Vzhledem k rozmanitému geografickému zastoupení je vyhledávaný pro zimní sporty (Krkonoše, Orlické hory), letní sporty (cyklistika, horolezectví) i vycházkovou turistiku (Český ráj, Krkonošský národní park).

#### Atraktivita:

- Krkonošský národní park
- Letní hudební festivaly
- Prachovské skály
- Hrad Kost
- Zimní sportovní turistika

Počet pracovních sil (2010, podíl kategorií na 100 %)



#### Statistické informace o kraji

Ukazatele kraje		Podíl na ČR
Rozloha kraje (km <sup>2</sup> )	4 758	6,0%

Ukazatele obyvatel kraje		Podíl na ČR
Počet obyvatel kraje (2010)	554 803	5,3%
Průměrný věk (2010)	41,5	-
Střední délka života (2010, při narození)	78,5	77,7 (v celé ČR)
Obyvatel s vysokoškolským vzděláním (2010)	34 506	4,5%
Podíl obyvatel s vysokoškolským vzděláním (2010)	6,2%	7,2% (průměr ČR)

#### Ekonomické ukazatele obyvatel kraje

Ukazatele obyvatel kraje		Podíl na ČR
Podíl obyvatel na celkové nezaměstnanosti (2010)	6,9%	4,9%
Podíl provozních pracovníků ve službách a obchodě (2010, tis.)	28,8	4,8%
Počet pracovních sil (2010, tis.)	272,5	5,2%

#### Srovnání s ČR = 100 %

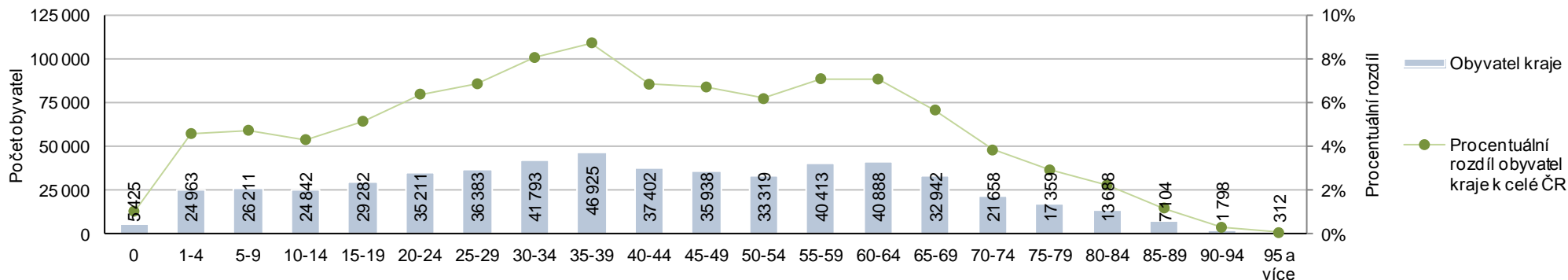
Míra ekonomické aktivity (2010)	57,5%	98,5%
Průměrná hrubá mzda (průměr, 2010)	23 950 Kč	89,1%
Průměrná hrubá mzda (medián, 2010)	21 174 Kč	93,7%
Míra zaměstnanosti	53,5%	98,7%

#### Ukazatele hospodaření kraje

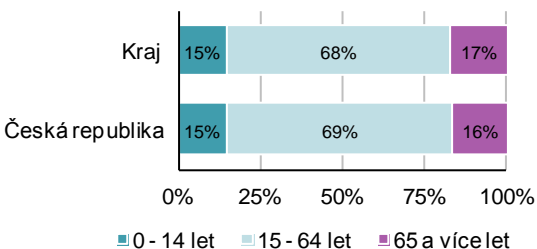
Ukazatele hospodaření kraje		Podíl na ČR
Podíl kraje na HDP (2010, mil. Kč)	174 959	4,6%
Podíl kraje na hospodaření - primér (2010, mil. Kč)	14 877	5,2%
Podíl kraje na hospodaření - sekundér (2010, mil. Kč)	59 594	5,7%
Podíl kraje na hospodaření - terciér (2010, mil. Kč)	83 424	4,0%
Výdaj na cestovní ruch krajů a obcí dle kraje (2011, mil. Kč)	132,3	7,3%
Příjem kraje, obcí a dobrovolných svazků obcí (2010, mil. Kč)	21 723	5,1%
Výdaj kraje, obcí a dobrovolných svazků obcí (2010, mil. Kč)	21 460	5,0%

Zdroj: ČSÚ

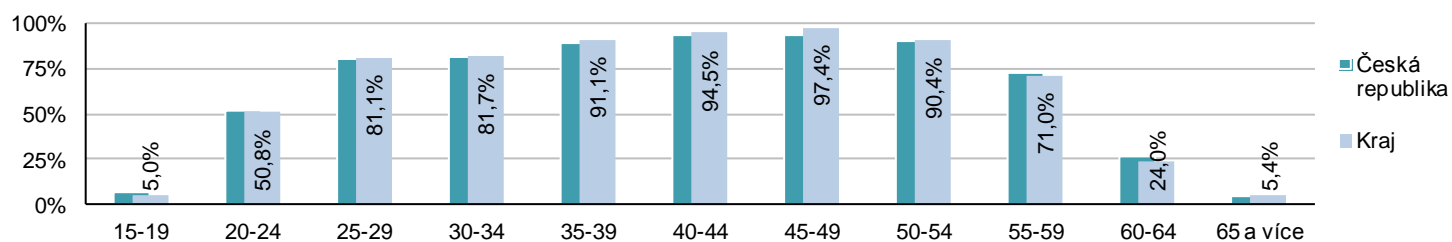
### Věková struktura obyvatel v kraji (2010)



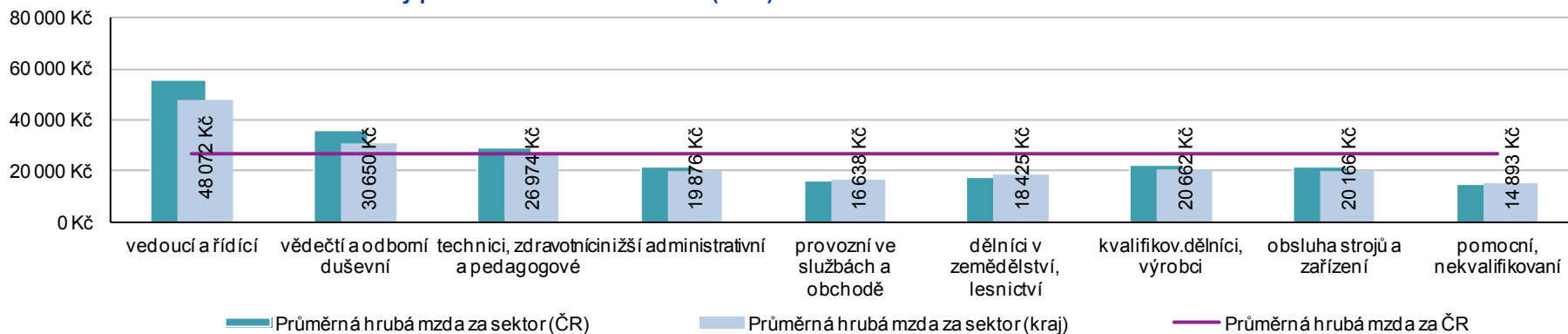
### Věková struktura obyvatel



### Míra ekonomické aktivity dle věkové struktury (2010)

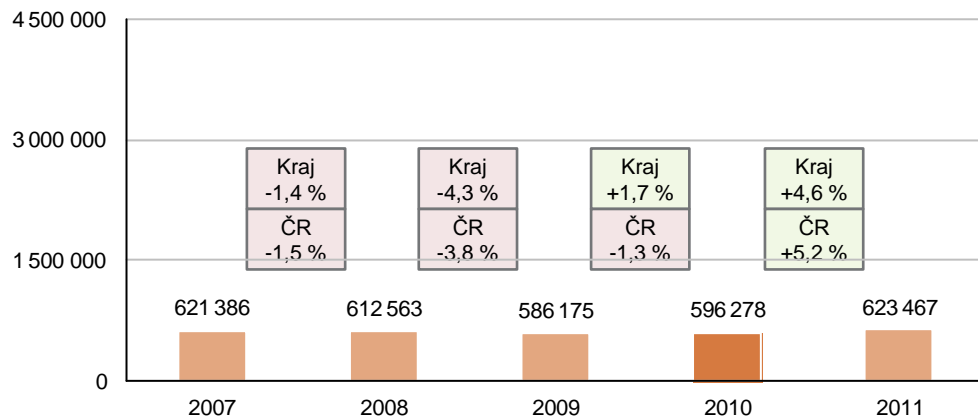


### Průměrné hrubé měsíční mzdy podle klasifikace zaměstnání (2010)

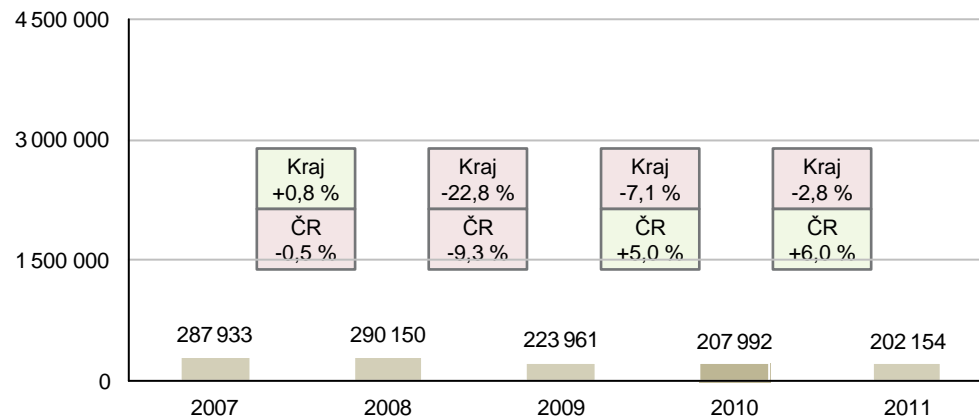




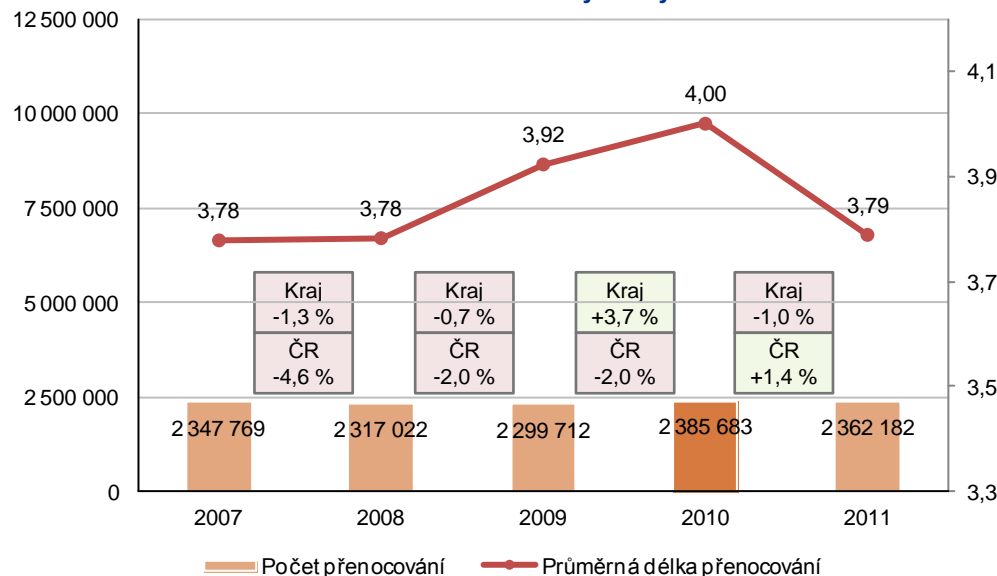
### Počet domácích hostů hromadných ubytovacích zařízení



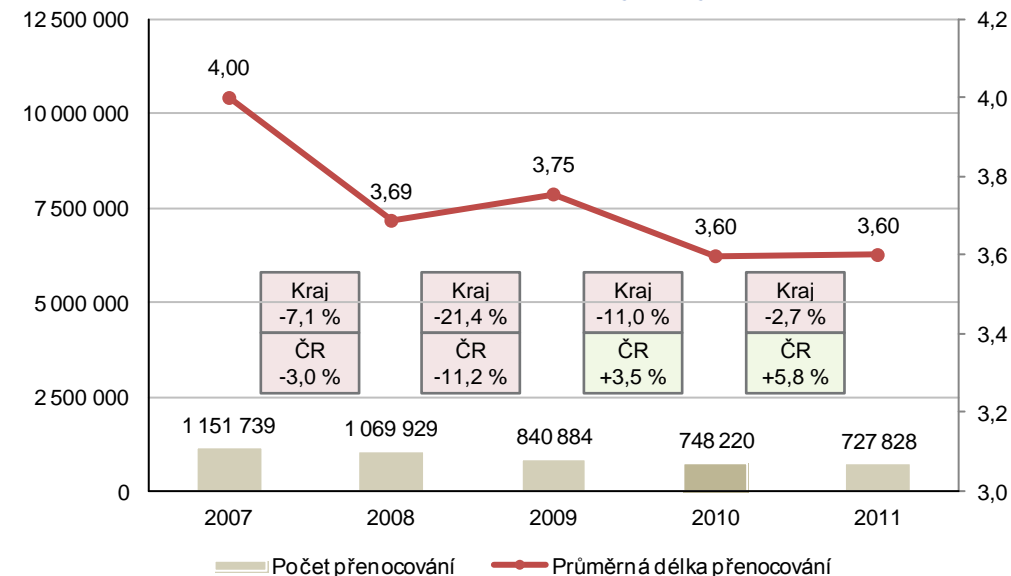
### Počet zahraničních hostů hromadných ubytovacích zařízení



### Přenocování domácích hostů hromadných ubytovacích zařízení

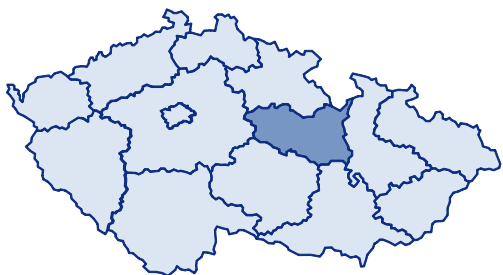


### Přenocování zahraničních hostů hromadných ubytovacích zařízení



Zdroj: ČSÚ

### Pardubický kraj



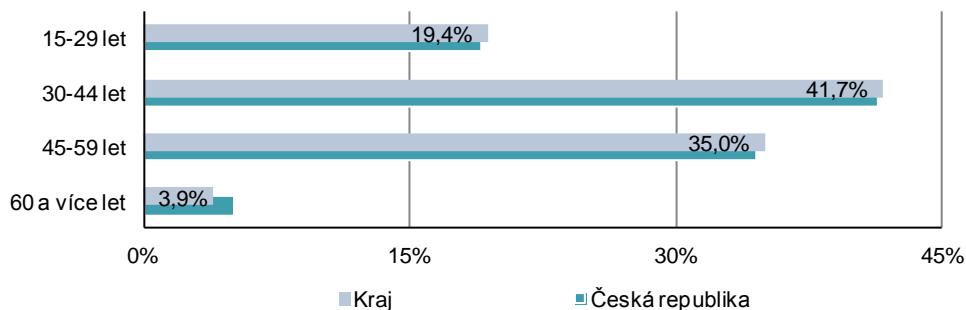
Zdroj: kudyznudy.cz

Pardubický kraj leží ve středu České republiky a díky tomu je dobře dostupný z mnoha krajů České republiky včetně sousedících států. Česká Třebová, jedno z největších měst kraje, je proto významným železničním uzlem. Kraj je mimo jiné atraktivní množstvím nemovitých renesančních a barokních kulturních památek.

#### Atraktivita:

- Pardubice
- Soubor lidových staveb Vysočina, Hlinsko
- Hrad Svojanov
- Litomyšl
- Hrad Kunětická hora

Počet pracovních sil (2010, podíl kategorií na 100 %)



#### Statistické informace o kraji

Ukazatele kraje		Podíl na ČR
Rozloha kraje (km <sup>2</sup> )	4 519	5,7%

Ukazatele obyvatel kraje		Podíl na ČR
Počet obyvatel kraje (2010)	517 164	4,9%
Průměrný věk (2010)	41,0	-
Střední délka života (2010, při narození)	77,6	77,7 (v celé ČR)
Obyvatel s vysokoškolským vzděláním (2010)	29 662	3,9%
Podíl obyvatel s vysokoškolským vzděláním (2010)	5,7%	7,2% (průměr ČR)

#### Ekonomické ukazatele obyvatel kraje

Ukazatele obyvatel kraje		Podíl na ČR
Podíl obyvatel na celkové nezaměstnanosti (2010)	7,2%	4,8%
Podíl provozních pracovníků ve službách a obchodě (2010, tis.)	27,5	4,5%
Počet pracovních sil (2010, tis.)	253,4	4,8%

#### Srovnání s ČR = 100 %

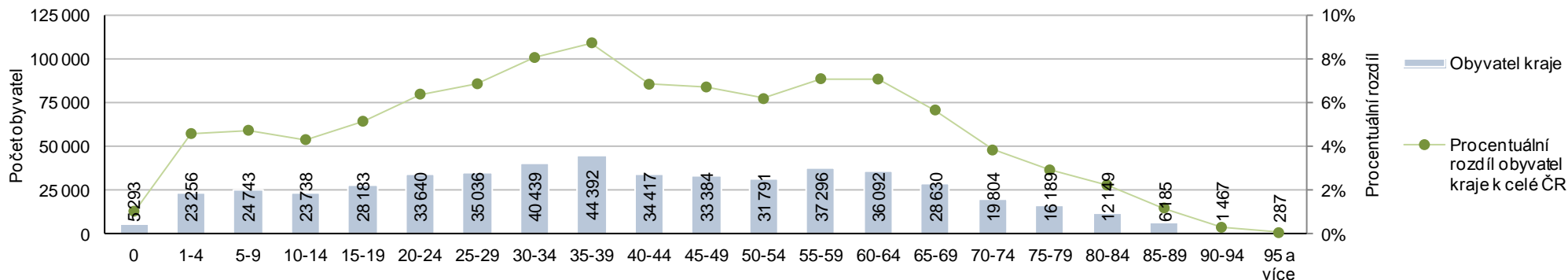
Míra ekonomické aktivity (2010)	57,5%	98,5%
Průměrná hrubá mzda (průměr, 2010)	23 537 Kč	87,6%
Průměrná hrubá mzda (medián, 2010)	20 721 Kč	91,7%
Míra zaměstnanosti	53,3%	98,3%

#### Ukazatele hospodaření kraje

Ukazatele hospodaření kraje		Podíl na ČR
Podíl kraje na HDP (2010, mil. Kč)	150 942	4,0%
Podíl kraje na hospodaření - primér (2010, mil. Kč)	11 765	4,1%
Podíl kraje na hospodaření - sekundér (2010, mil. Kč)	51 695	5,0%
Podíl kraje na hospodaření - terciér (2010, mil. Kč)	72 760	3,5%
Výdaj na cestovní ruch krajů a obcí dle kraje (2011, mil. Kč)	101,9	5,6%
Příjem kraje, obcí a dobrovolných svazků obcí (2010, mil. Kč)	19 907	4,6%
Výdaj kraje, obcí a dobrovolných svazků obcí (2010, mil. Kč)	19 315	4,5%

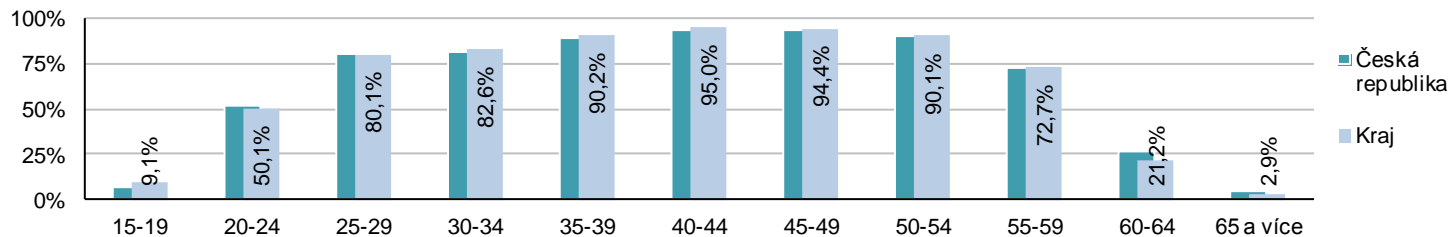
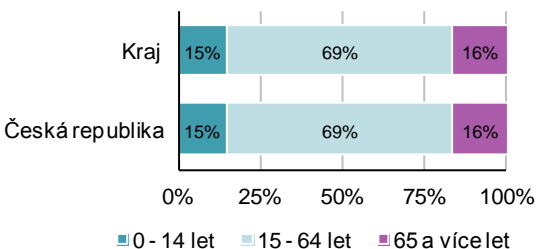
Zdroj: ČSÚ

### Věková struktura obyvatel v kraji (2010)

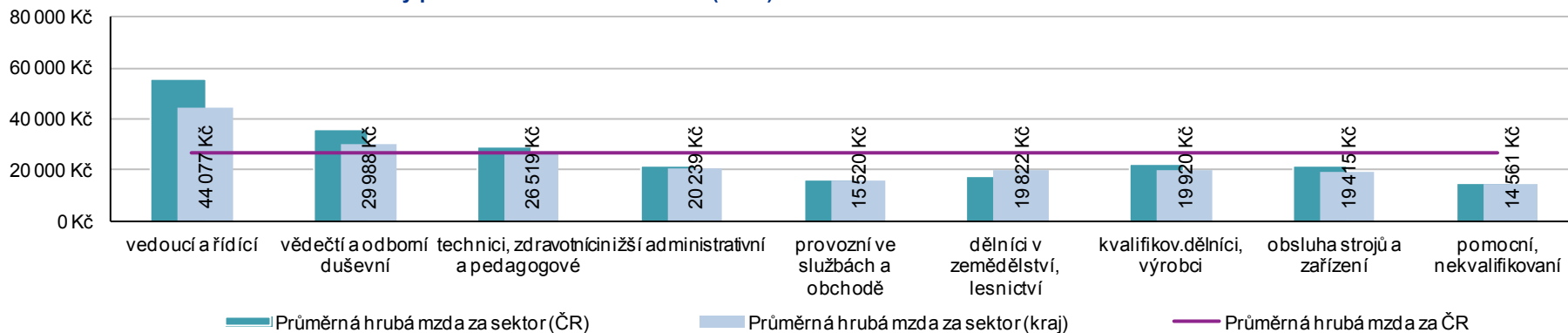


### Věková struktura obyvatel

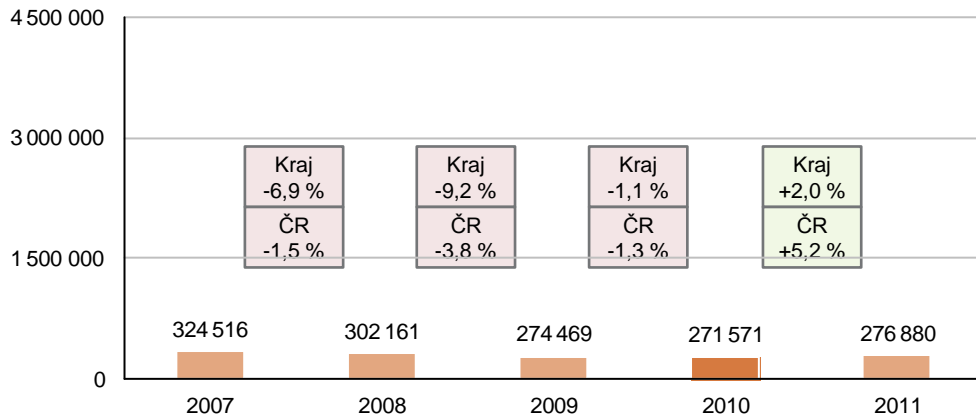
### Míra ekonomické aktivity dle věkové struktury (2010)



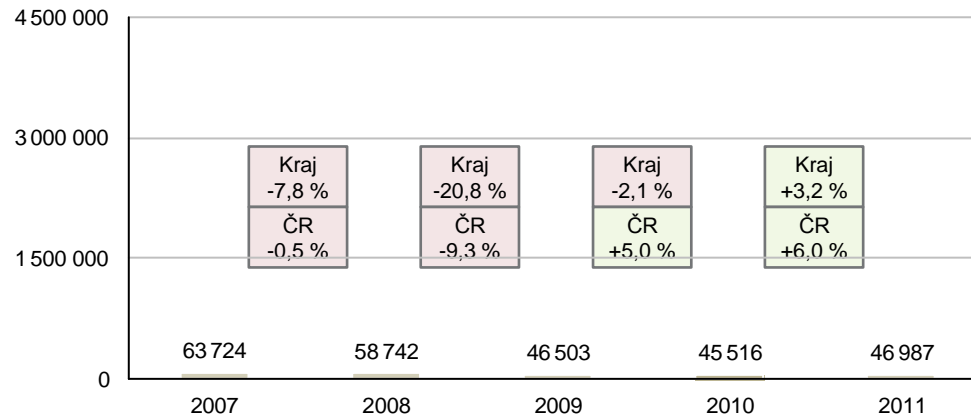
### Průměrné hrubé měsíční mzdy podle klasifikace zaměstnání (2010)



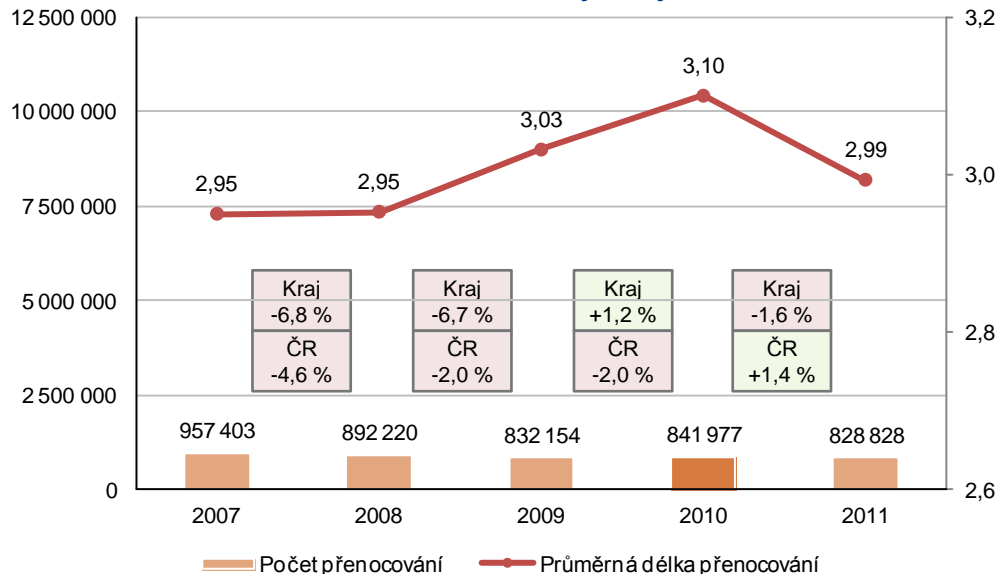
### Počet domácích hostů hromadných ubytovacích zařízení



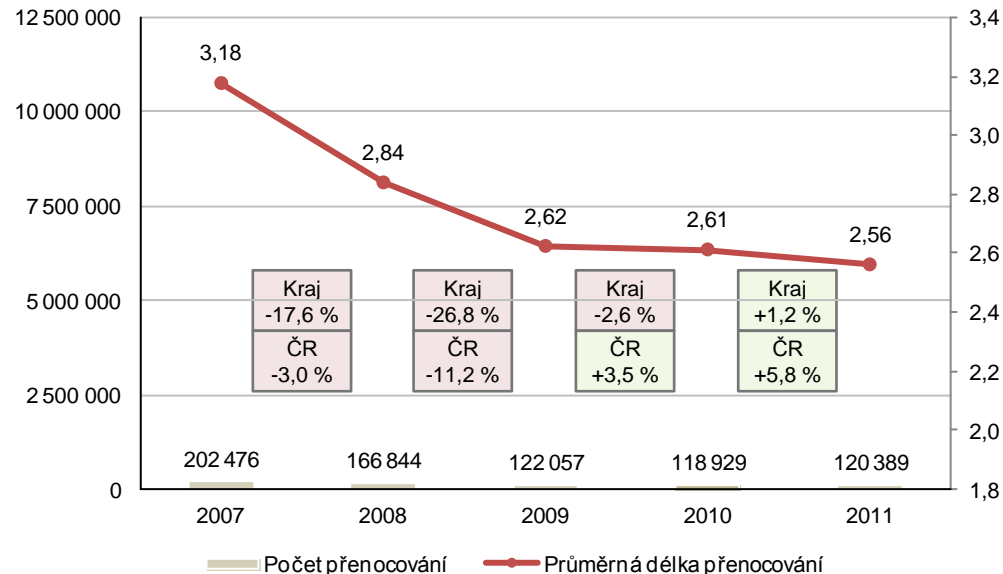
### Počet zahraničních hostů hromadných ubytovacích zařízení



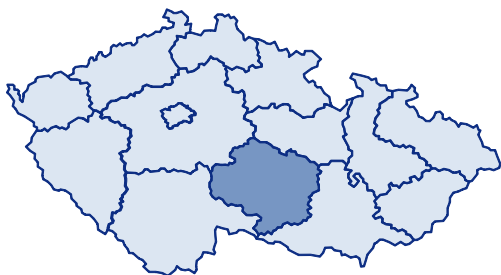
### Přenocování domácích hostů hromadných ubytovacích zařízení



### Přenocování zahraničních hostů hromadných ubytovacích zařízení



### Vysočina



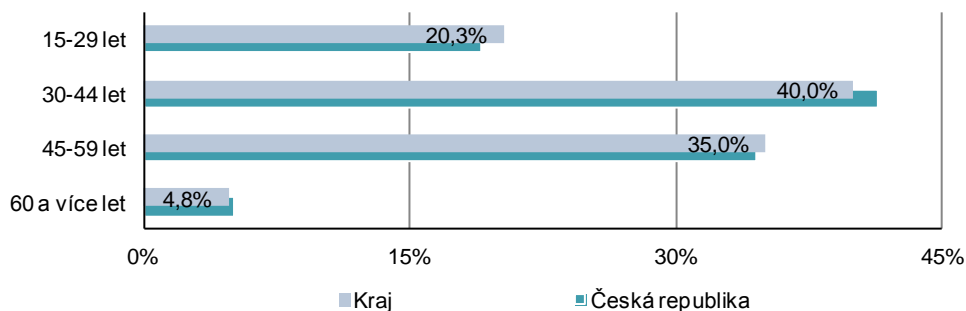
Zdroj: kudyznudy.cz

Kraj se rozkládá z velké části na Českomoravské vrchovině a spojuje dvě historické země Čechy a Moravu. Kraj je atraktivní svými turistickými trasami, které umožňují náročnější i lehkou pěší turistiku a cykloturistiku. Mezi další atraktivity kraje patří tři lokality chráněné UNESCO. Kraj Vysočina patří ke dvěma krajům ČR, který nemá hranice se sousedními zeměmi.

#### Atraktivita:

- Telč
- Jihlava (Oblastní galerie Vysočiny v Jihlavě, Zoologická zahrada Jihlava a další)
- Třebíč
- CHKO Žďárské vrchy
- Klášter a zámek Žďár nad Sázavou

Počet pracovních sil (2010, podíl kategorií na 100 %)



#### Statistické informace o kraji

Ukazatele kraje		Podíl na ČR
Rozloha kraje (km <sup>2</sup> )	6 925	8,8%

#### Ukazatele obyvatel kraje

Ukazatele obyvatel kraje		Podíl na ČR
Počet obyvatel kraje (2010)	514 569	4,9%
Průměrný věk (2010)	41,1	-
Střední délka života (2010, při narození)	78,4	77,7 (v celé ČR)
Obyvatel s vysokoškolským vzděláním (2010)	28 830	3,8%
Podíl obyvatel s vysokoškolským vzděláním (2010)	5,6%	7,2% (průměr ČR)

#### Ekonomické ukazatele obyvatel kraje

Ekonomické ukazatele obyvatel kraje		Podíl na ČR
Podíl obyvatel na celkové nezaměstnanosti (2010)	6,9%	4,6%
Podíl provozních pracovníků ve službách a obchodě (2010, tis.)	30,1	5,0%
Počet pracovních sil (2010, tis.)	255,9	4,9%

#### Srovnání s ČR = 100 %

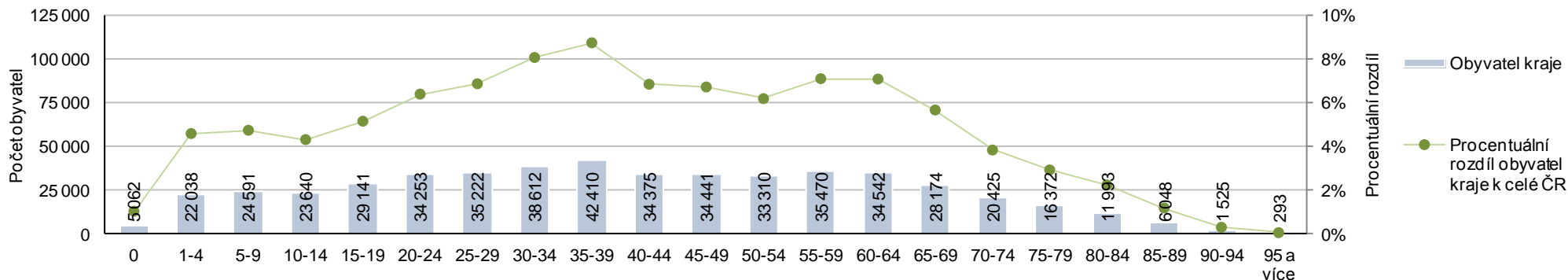
Míra ekonomické aktivity (2010)	58,1%	99,5%
Průměrná hrubá mzda (průměr, 2010)	23 944 Kč	89,1%
Průměrná hrubá mzda (medián, 2010)	21 059 Kč	93,1%
Míra zaměstnanosti	54,1%	99,8%

#### Ukazatele hospodaření kraje

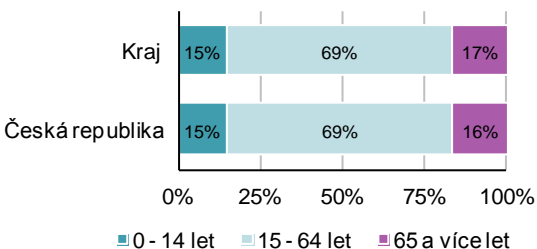
Ukazatele hospodaření kraje		Podíl na ČR
Podíl kraje na HDP (2010, mil. Kč)	150 329	4,0%
Podíl kraje na hospodaření - primér (2010, mil. Kč)	17 840	6,3%
Podíl kraje na hospodaření - sekundér (2010, mil. Kč)	53 181	5,1%
Podíl kraje na hospodaření - terciér (2010, mil. Kč)	64 646	3,1%
Výdaj na cestovní ruch krajů a obcí dle kraje (2011, mil. Kč)	65,1	3,6%
Příjem kraje, obcí a dobrovolných svazků obcí (2010, mil. Kč)	22 839	5,3%
Výdaj kraje, obcí a dobrovolných svazků obcí (2010, mil. Kč)	21 595	5,0%

Zdroj: ČSÚ

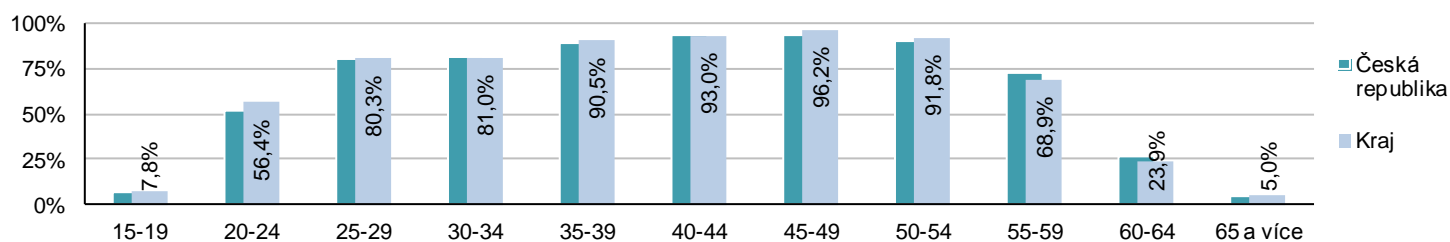
### Věková struktura obyvatel v kraji (2010)



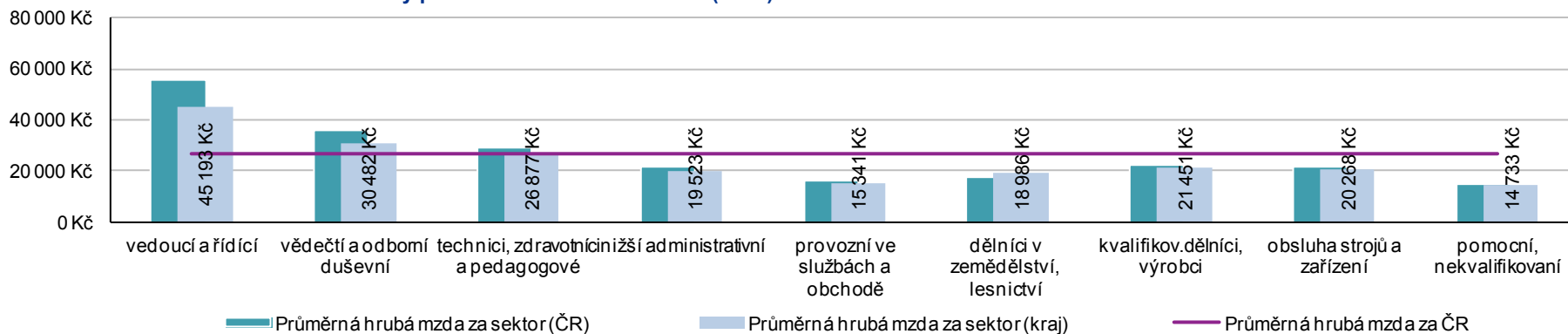
### Věková struktura obyvatel



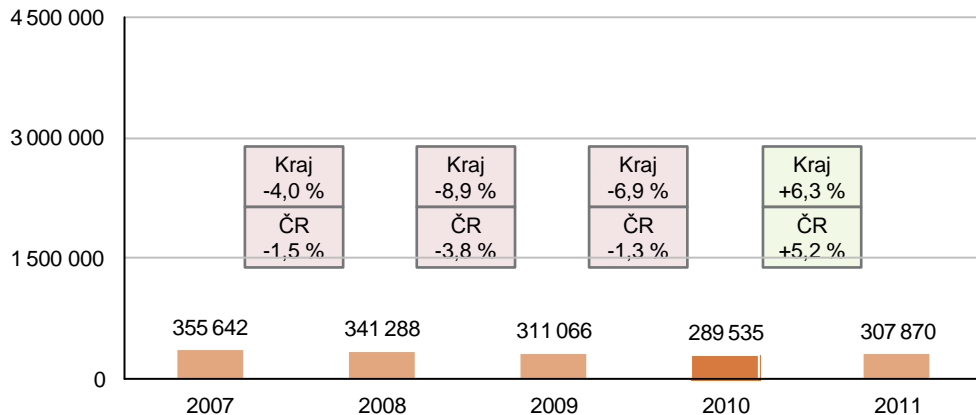
### Míra ekonomické aktivity dle věkové struktury (2010)



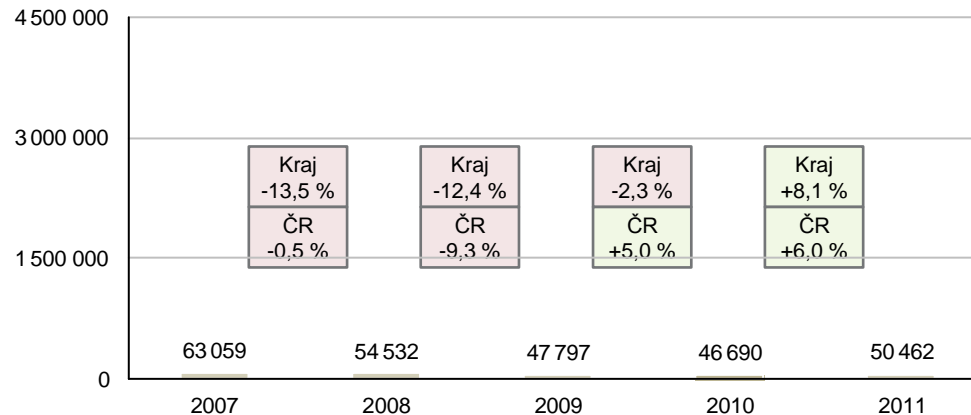
### Průměrné hrubé měsíční mzdy podle klasifikace zaměstnání (2010)



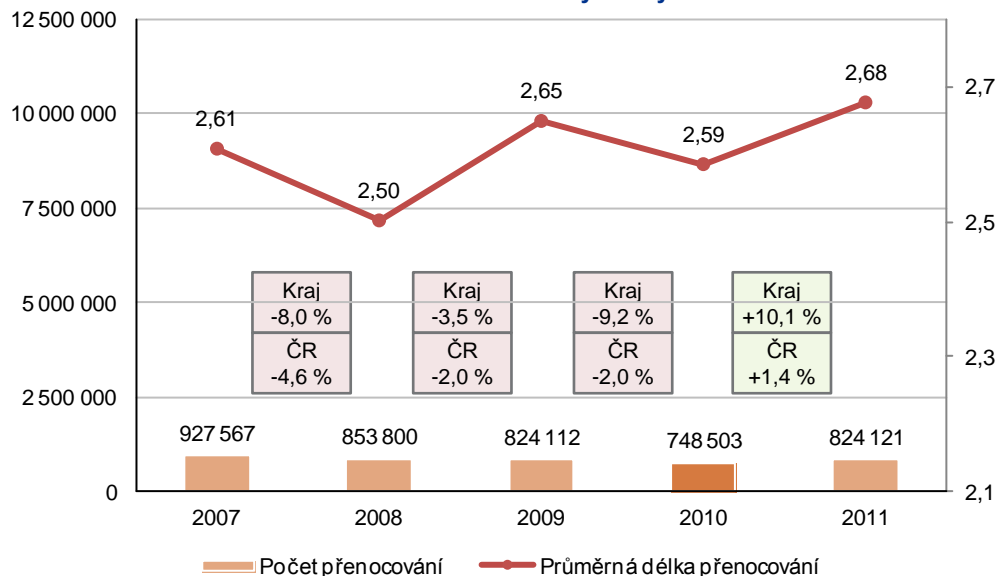
### Počet domácích hostů hromadných ubytovacích zařízení



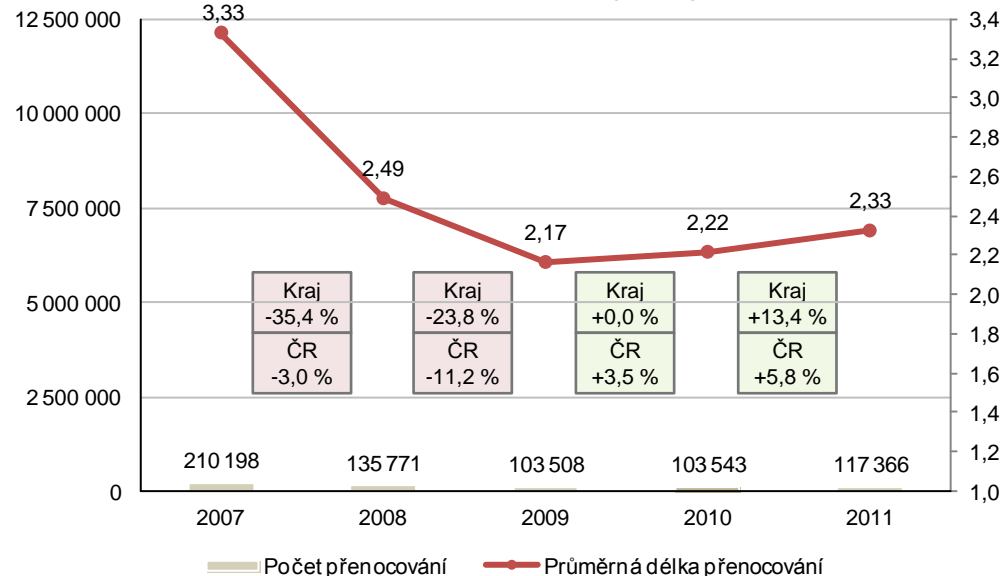
### Počet zahraničních hostů hromadných ubytovacích zařízení



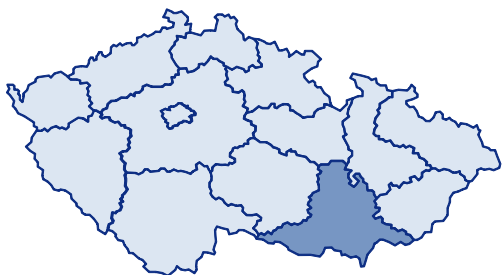
### Přenocování domácích hostů hromadných ubytovacích zařízení



### Přenocování zahraničních hostů hromadných ubytovacích zařízení



### Jihomoravský kraj



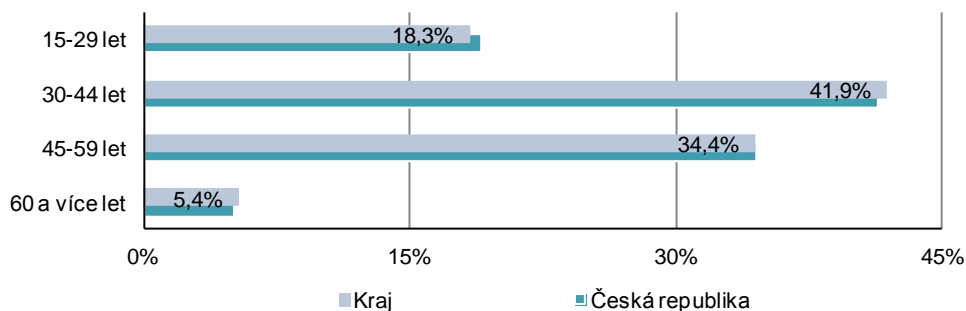
Zdroj: kudyznudy.cz

Jihomoravský kraj má geograficky výhodnou polohu a patří ke krajům s nejteplejším klimatem. Díky tomu je velice známý a atraktivní pro své vinné sklepy, které také vyvážejí víno do celé ČR. Mimo přírodní atraktivitu a chráněné krajinné oblasti láká návštěvníky také ekonomická a kulturní moravská metropole Brno.

#### Atraktivita:

- Jihomoravská města (Brno, Znojmo, Mikulov)
- Lednicko-valtický areál
- Punkevní jeskyně a Macocha
- Národní park Podyjí
- Vinařství

Počet pracovních sil (2010, podíl kategorií na 100 %)



#### Statistické informace o kraji

Ukazatele kraje		Podíl na ČR
Rozloha kraje (km <sup>2</sup> )	7 065	9,0%

Ukazatele obyvatel kraje		Podíl na ČR
Počet obyvatel kraje (2010)	1 154 654	11,0%
Průměrný věk (2010)	41,3	-
Střední délka života (2010, při narození)	78,4	77,7 (v celé ČR)
Obyvatel s vysokoškolským vzděláním (2010)	97 824	12,8%
Podíl obyvatel s vysokoškolským vzděláním (2010)	8,5%	7,2% (průměr ČR)

#### Ekonomické ukazatele obyvatel kraje

Ukazatele obyvatel kraje		Podíl na ČR
Podíl obyvatel na celkové nezaměstnanosti (2010)	7,7%	11,5%
Podíl provozních pracovníků ve službách a obchodě (2010, tis.)	65,1	10,8%
Počet pracovních sil (2010, tis.)	576,2	10,9%

#### Srovnání s ČR = 100 %

Míra ekonomické aktivity (2010)	58,1%	99,5%
Průměrná hrubá mzda (průměr, 2010)	26 223 Kč	97,6%
Průměrná hrubá mzda (medián, 2010)	22 139 Kč	97,9%
Míra zaměstnanosti	53,7%	99,1%

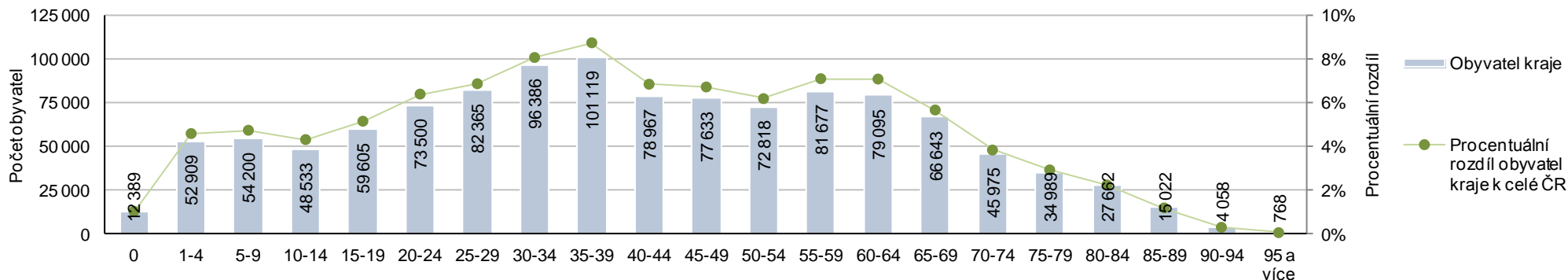
#### Ukazatele hospodaření kraje

Ukazatele hospodaření kraje		Podíl na ČR
Podíl kraje na HDP (2010, mil. Kč)	389 787	10,3%
Podíl kraje na hospodaření - primér (2010, mil. Kč)	25 924	9,1%
Podíl kraje na hospodaření - sekundér (2010, mil. Kč)	107 120	10,3%
Podíl kraje na hospodaření - terciér (2010, mil. Kč)	218 726	10,4%
Výdaj na cestovní ruch krajů a obcí dle kraje (2011, mil. Kč)	177,3	9,8%
Příjem kraje, obcí a dobrovolných svazků obcí (2010, mil. Kč)	45 658	10,6%
Výdaj kraje, obcí a dobrovolných svazků obcí (2010, mil. Kč)	45 288	10,5%

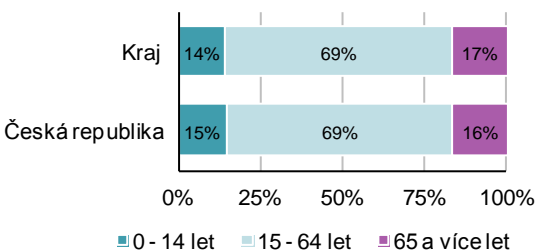
Zdroj: ČSÚ



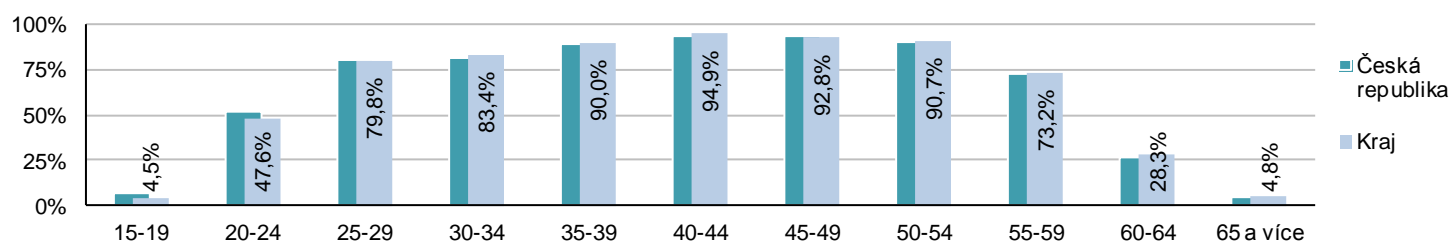
### Věková struktura obyvatel v kraji (2010)



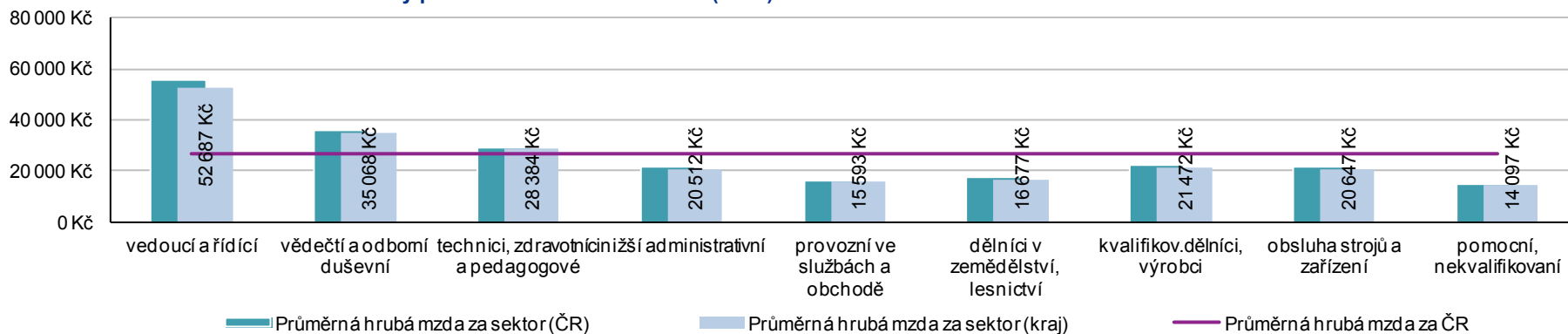
### Věková struktura obyvatel



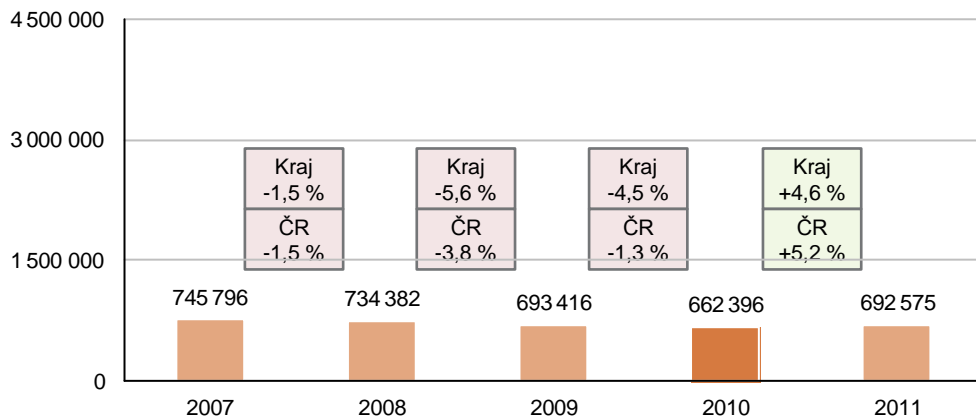
### Míra ekonomické aktivity dle věkové struktury (2010)



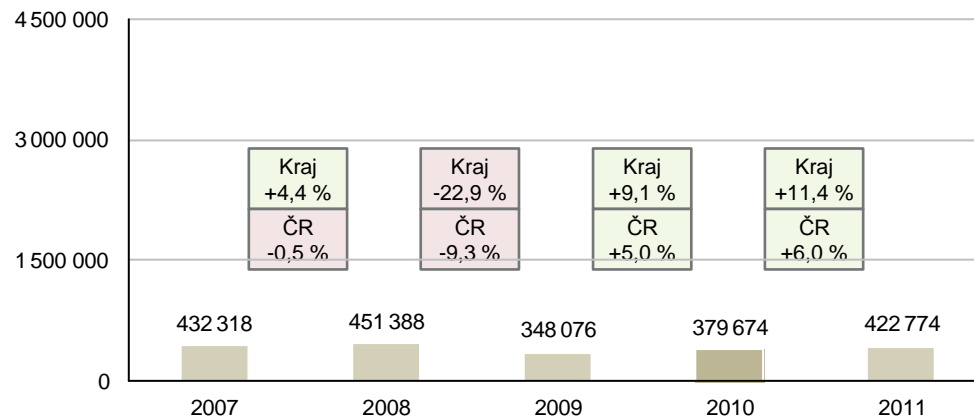
### Průměrné hrubé měsíční mzdy podle klasifikace zaměstnání (2010)



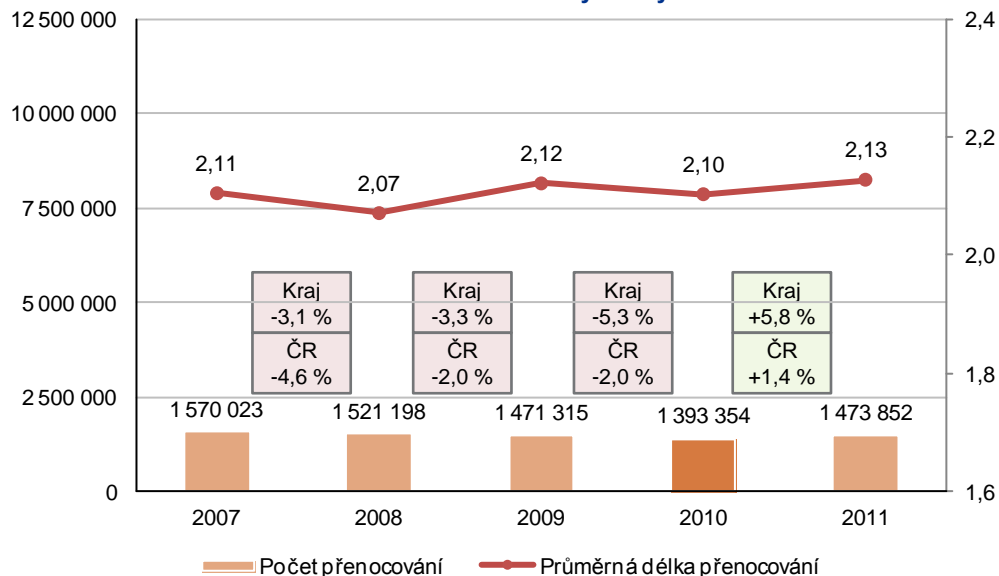
### Počet domácích hostů hromadných ubytovacích zařízení



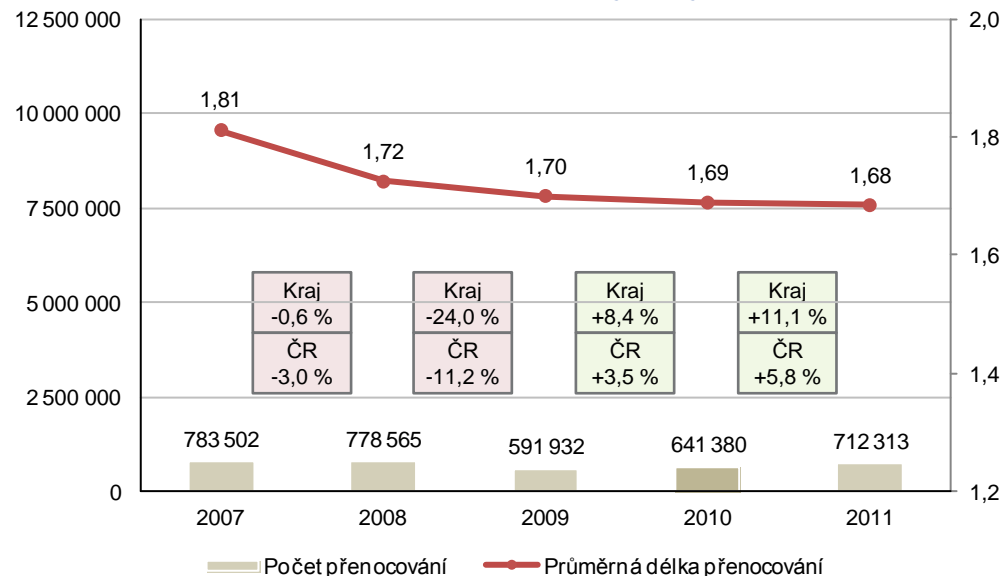
### Počet zahraničních hostů hromadných ubytovacích zařízení



### Přenocování domácích hostů hromadných ubytovacích zařízení

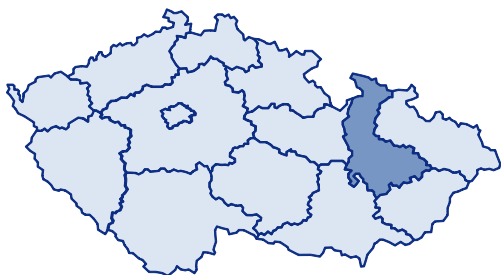


### Přenocování zahraničních hostů hromadných ubytovacích zařízení



Zdroj: ČSÚ

### Olomoucký kraj



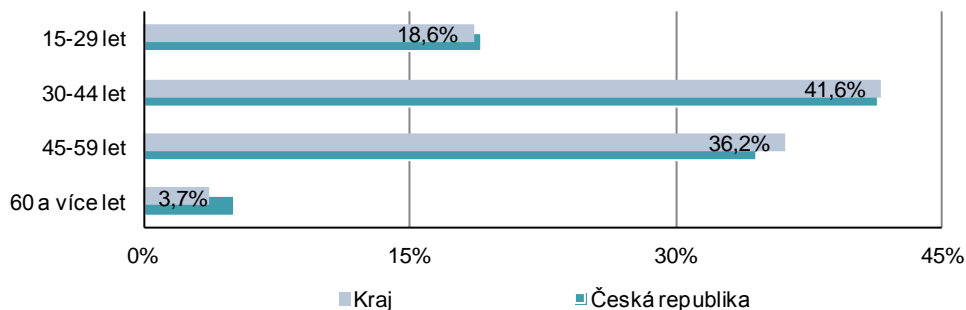
Zdroj: kudyznudy.cz

Olomoucký kraj leží na střední Moravě a táhne se přes pohoří Jeseníků až k polské hranici. Přestože je Olomoucký kraj jeden z krajů nejméně vybavených ubytovacími zařízeními, nabízí řadu rekreačních příležitostí. Mezi nejčastější cíle patří krajská metropole Olomouc, známá svou univerzitou, kulturními památkami a institucemi.

#### Atraktivita:

- Olomouc (Zoologická zahrada Olomouc, Muzeum umění Olomouc a další)
- Hrad Bouzov
- Hrad Helfštýn
- CHKO Jeseníky
- Zbrašovské aragonitové jeskyně

Počet pracovních sil (2010, podíl kategorií na 100 %)



#### Statistické informace o kraji

Ukazatele kraje		Podíl na ČR
Rozloha kraje (km <sup>2</sup> )	5 159	6,5%

#### Ukazatele obyvatel kraje

Ukazatele obyvatel kraje		Podíl na ČR
Počet obyvatel kraje (2010)	641 681	6,1%
Průměrný věk (2010)	41,2	-
Střední délka života (2010, při narození)	77,5	77,7 (v celé ČR)
Obyvatel s vysokoškolským vzděláním (2010)	43 368	5,7%
Podíl obyvatel s vysokoškolským vzděláním (2010)	6,8%	7,2% (průměr ČR)

#### Ekonomické ukazatele obyvatel kraje

Ekonomické ukazatele obyvatel kraje		Podíl na ČR
Podíl obyvatel na celkové nezaměstnanosti (2010)	9,1%	7,5%
Podíl provozních pracovníků ve službách a obchodě (2010, tis.)	37,7	6,2%
Počet pracovních sil (2010, tis.)	306,2	5,8%

#### Srovnání s ČR = 100 %

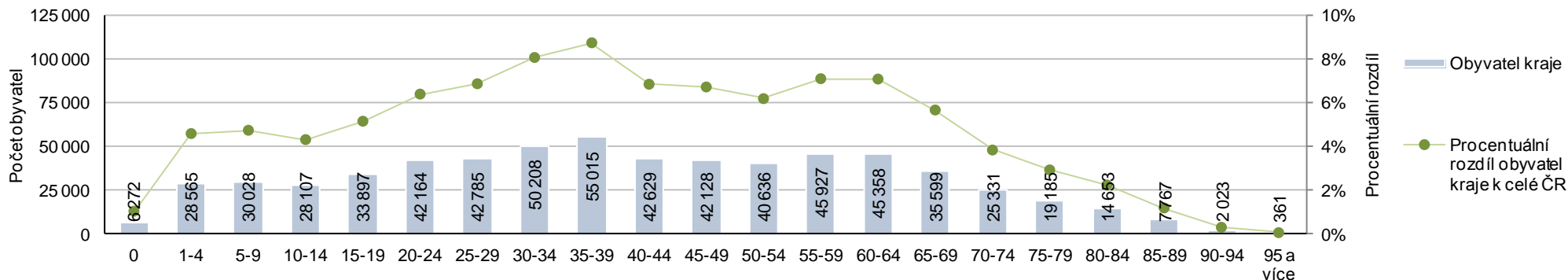
Míra ekonomické aktivity (2010)	55,7%	95,4%
Průměrná hrubá mzda (průměr, 2010)	23 997 Kč	89,3%
Průměrná hrubá mzda (medián, 2010)	21 423 Kč	94,8%
Míra zaměstnanosti	50,6%	93,4%

#### Ukazatele hospodaření kraje

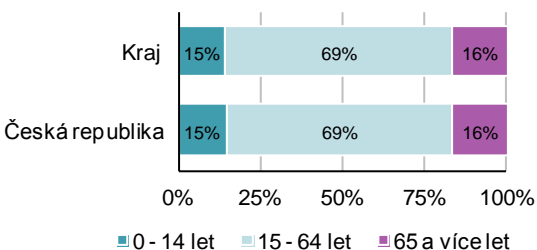
Ukazatele hospodaření kraje		Podíl na ČR
Podíl kraje na HDP (2010, mil. Kč)	176 225	4,6%
Podíl kraje na hospodaření - primér (2010, mil. Kč)	8 913	3,1%
Podíl kraje na hospodaření - sekundér (2010, mil. Kč)	58 263	5,6%
Podíl kraje na hospodaření - terciér (2010, mil. Kč)	91 861	4,4%
Výdaj na cestovní ruch krajů a obcí dle kraje (2011, mil. Kč)	80,8	4,5%
Příjem kraje, obcí a dobrovolných svazků obcí (2010, mil. Kč)	24 254	5,7%
Výdaj kraje, obcí a dobrovolných svazků obcí (2010, mil. Kč)	24 361	5,7%

Zdroj: ČSÚ

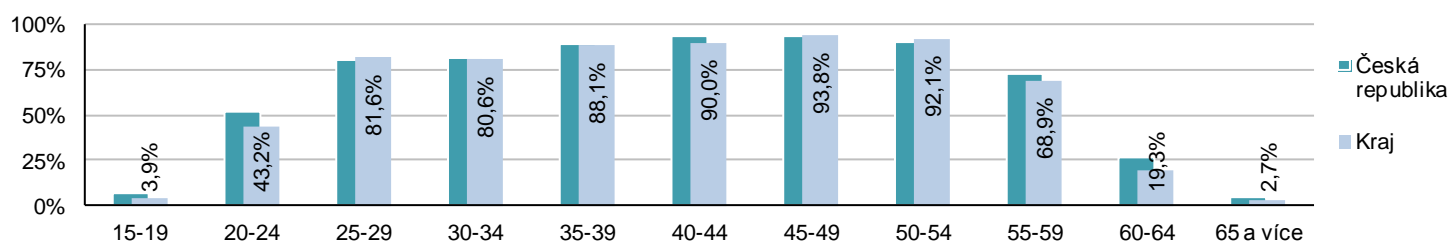
### Věková struktura obyvatel v kraji (2010)



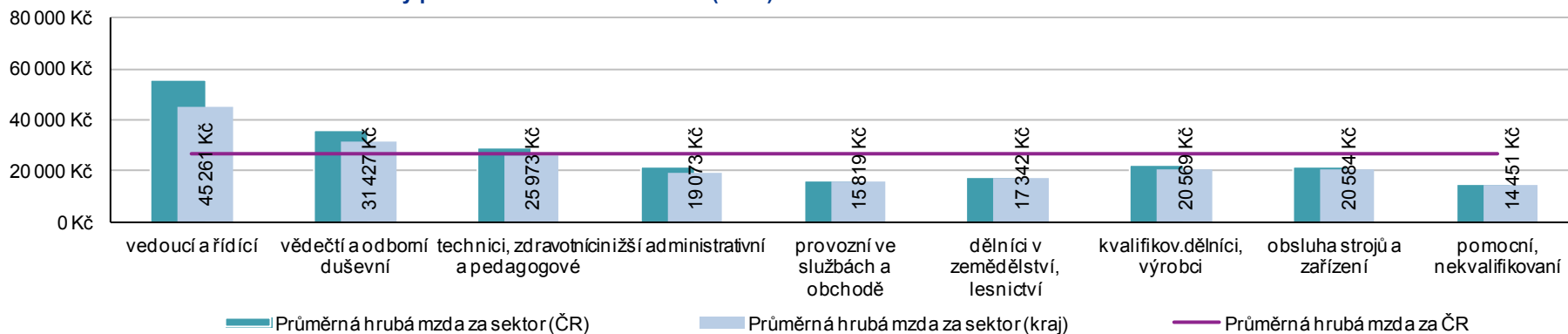
### Věková struktura obyvatel



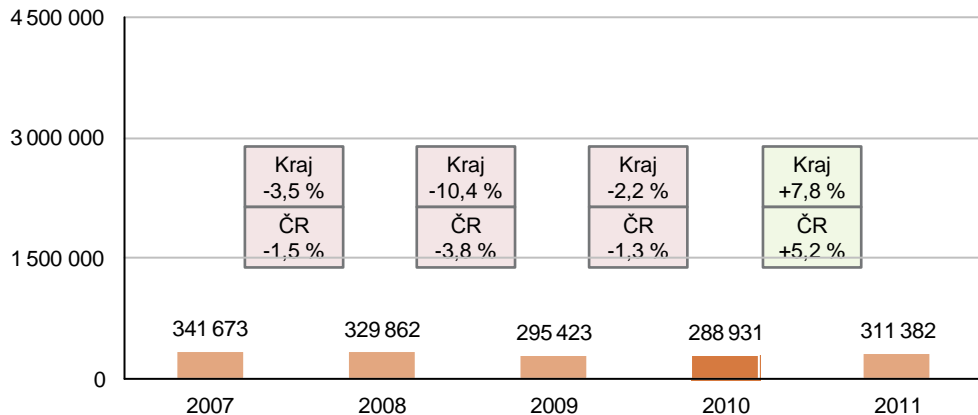
### Míra ekonomické aktivity dle věkové struktury (2010)



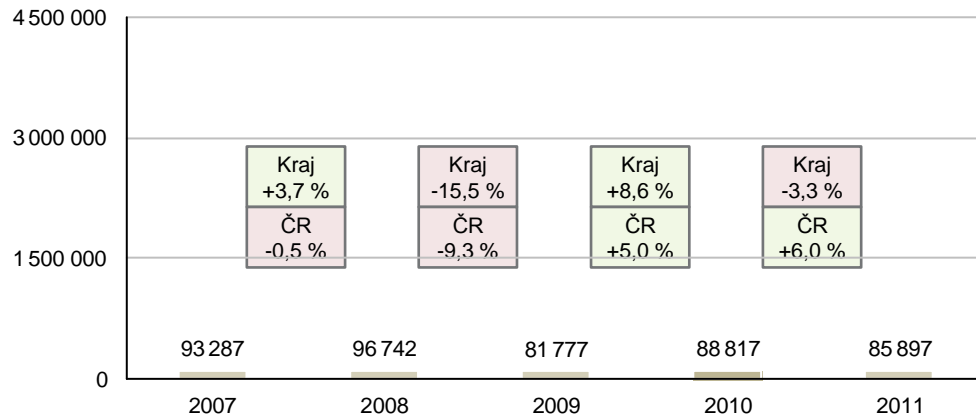
### Průměrné hrubé měsíční mzdy podle klasifikace zaměstnání (2010)



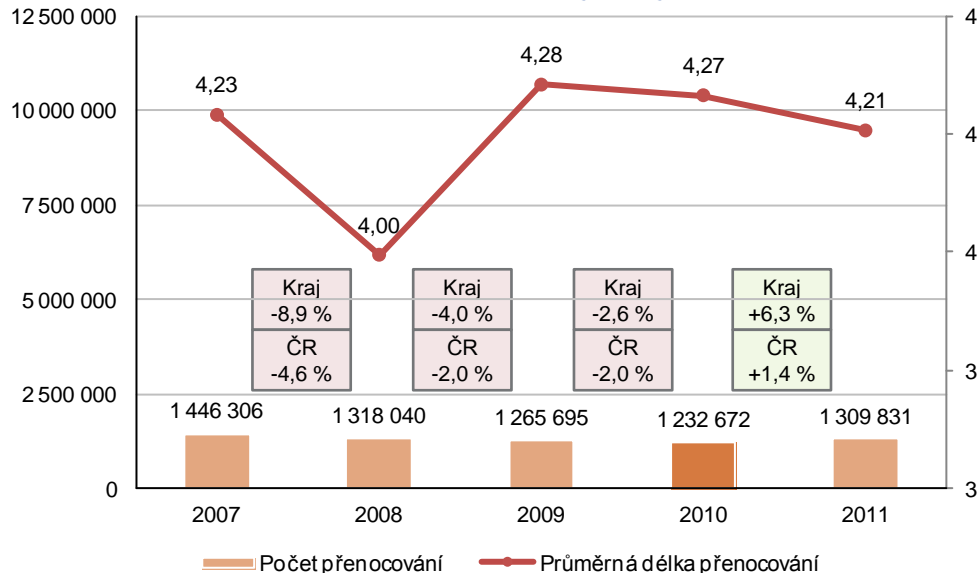
### Počet domácích hostů hromadných ubytovacích zařízení



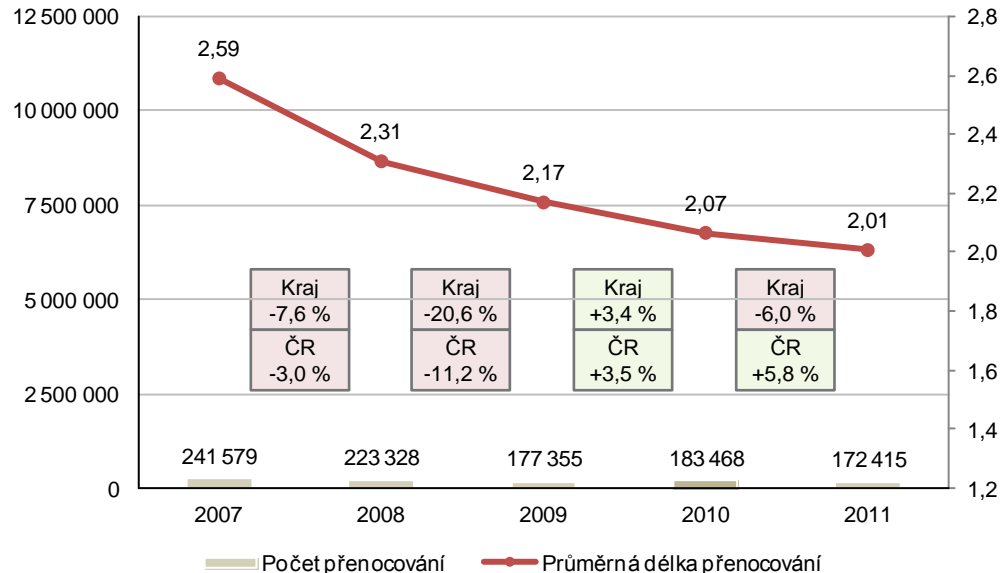
### Počet zahraničních hostů hromadných ubytovacích zařízení



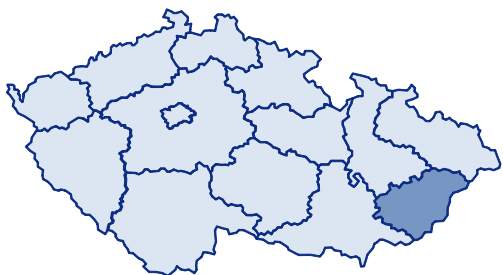
### Přenocování domácích hostů hromadných ubytovacích zařízení



### Přenocování zahraničních hostů hromadných ubytovacích zařízení



### Zlínský kraj



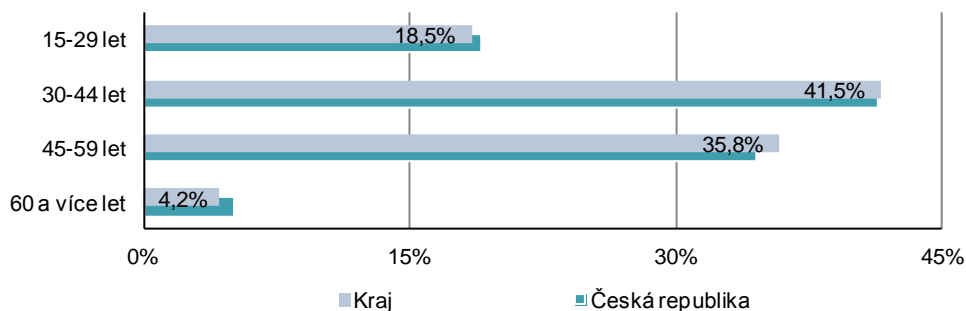
Zdroj: kudyznudy.cz

Zlínský kraj tvoří spolu s Olomouckým krajem region Střední Morava a na východě sousedí se Slovenskem. Vedle členitého charakteru Moravskoslezských Beskyd a Bílých Karpat jsou v kraji i části úrodných oblastí Haná a Slovácko. Kraj je mimo města Kroměříže atraktivní i z hlediska kulturních tradic (Jízda králů, masopusty, folklórní soubory a další).

#### Atraktivita:

- Ostrava
- Slezskoostravský hrad
- Zoologická zahrada v Ostravě
- Regionální muzeum Kopřivnice
- Industriální památky

Počet pracovních sil (2010, podíl kategorií na 100 %)



#### Statistické informace o kraji

Ukazatele kraje		Podíl na ČR
Rozloha kraje (km <sup>2</sup> )	3 964	5,0%

Ukazatele obyvatel kraje		Podíl na ČR
Počet obyvatel kraje (2010)	590 361	5,6%
Průměrný věk (2010)	41,4	-
Střední délka života (2010, při narození)	77,6	77,7 (v celé ČR)
Obyvatel s vysokoškolským vzděláním (2010)	38 104	5,0%
Podíl obyvatel s vysokoškolským vzděláním (2010)	6,5%	7,2% (průměr ČR)

#### Ekonomické ukazatele obyvatel kraje

Ukazatele obyvatel kraje		Podíl na ČR
Podíl obyvatel na celkové nezaměstnanosti (2010)	8,5%	6,5%
Podíl provozních pracovníků ve službách a obchodě (2010, tis.)	34,3	5,7%
Počet pracovních sil (2010, tis.)	288,5	5,5%

#### Srovnání s ČR = 100 %

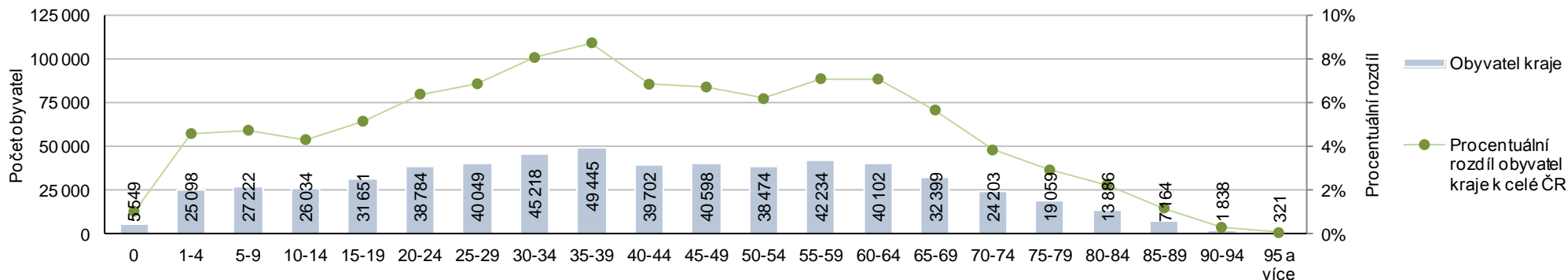
Míra ekonomické aktivity (2010)	56,8%	97,3%
Průměrná hrubá mzda (průměr, 2010)	23 219 Kč	86,4%
Průměrná hrubá mzda (medián, 2010)	20 666 Kč	91,4%
Míra zaměstnanosti	52,0%	95,9%

#### Ukazatele hospodaření kraje

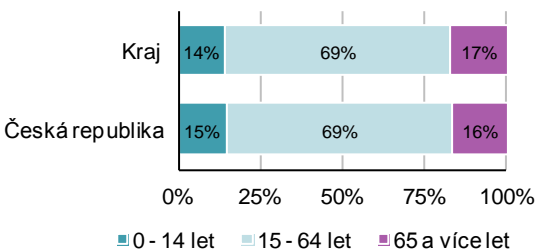
Ukazatele hospodaření kraje		Podíl na ČR
Podíl kraje na HDP (2010, mil. Kč)	178 332	4,7%
Podíl kraje na hospodaření - primér (2010, mil. Kč)	7 422	2,6%
Podíl kraje na hospodaření - sekundér (2010, mil. Kč)	77 250	7,4%
Podíl kraje na hospodaření - terciér (2010, mil. Kč)	76 267	3,6%
Výdaj na cestovní ruch krajů a obcí dle kraje (2011, mil. Kč)	93,9	5,2%
Příjem kraje, obcí a dobrovolných svazků obcí (2010, mil. Kč)	21 894	5,1%
Výdaj kraje, obcí a dobrovolných svazků obcí (2010, mil. Kč)	22 173	5,2%

Zdroj: ČSÚ

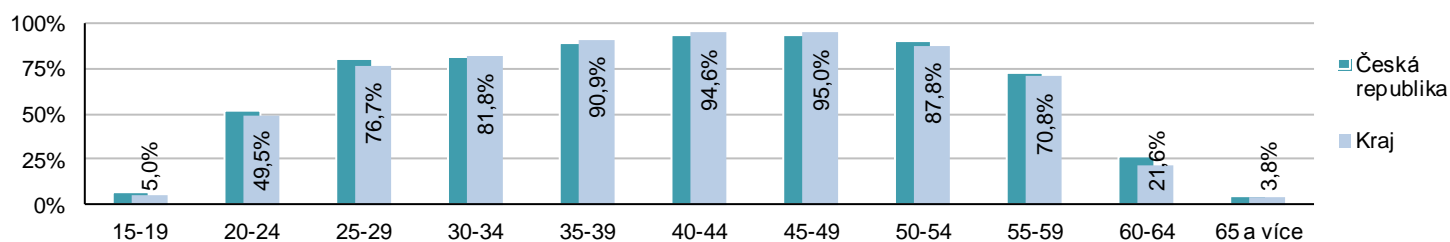
### Věková struktura obyvatel v kraji (2010)



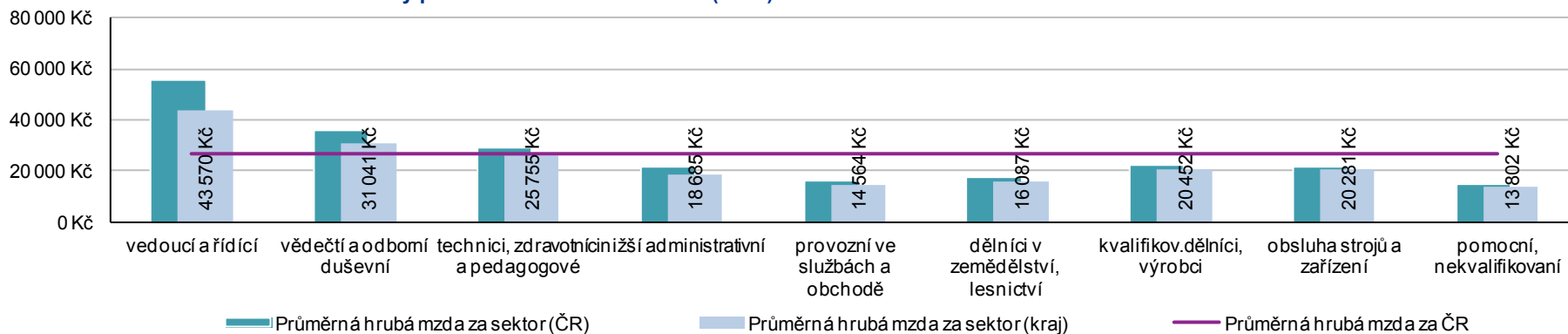
### Věková struktura obyvatel



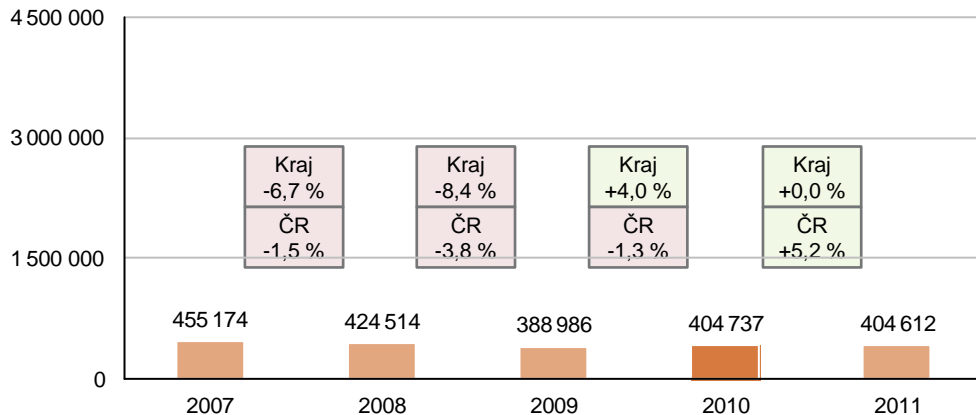
### Míra ekonomické aktivity dle věkové struktury (2010)



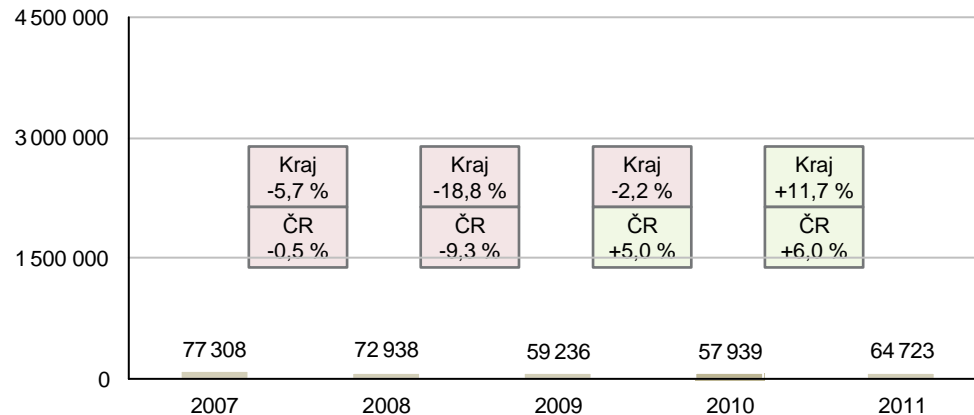
### Průměrné hrubé měsíční mzdy podle klasifikace zaměstnání (2010)



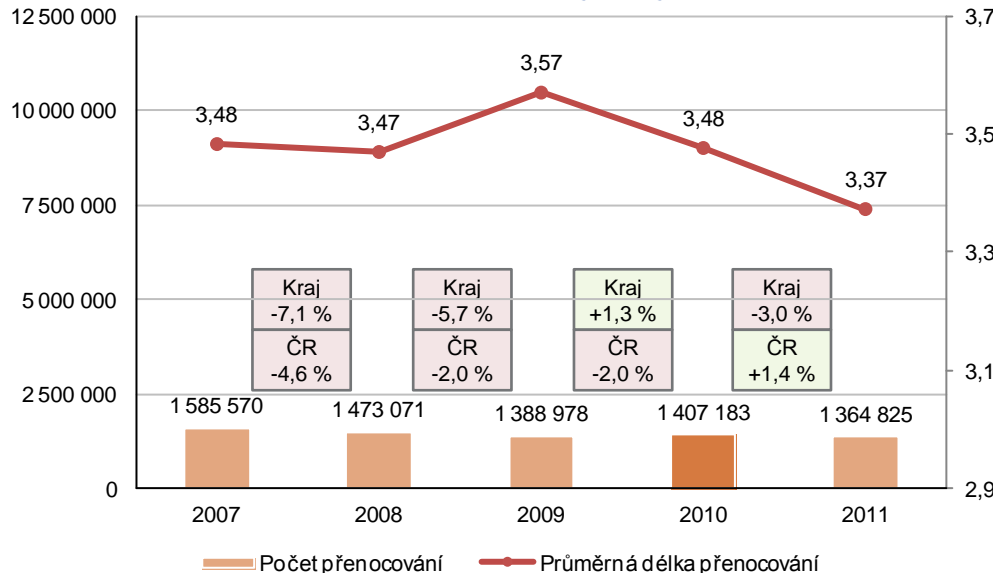
### Počet domácích hostů hromadných ubytovacích zařízení



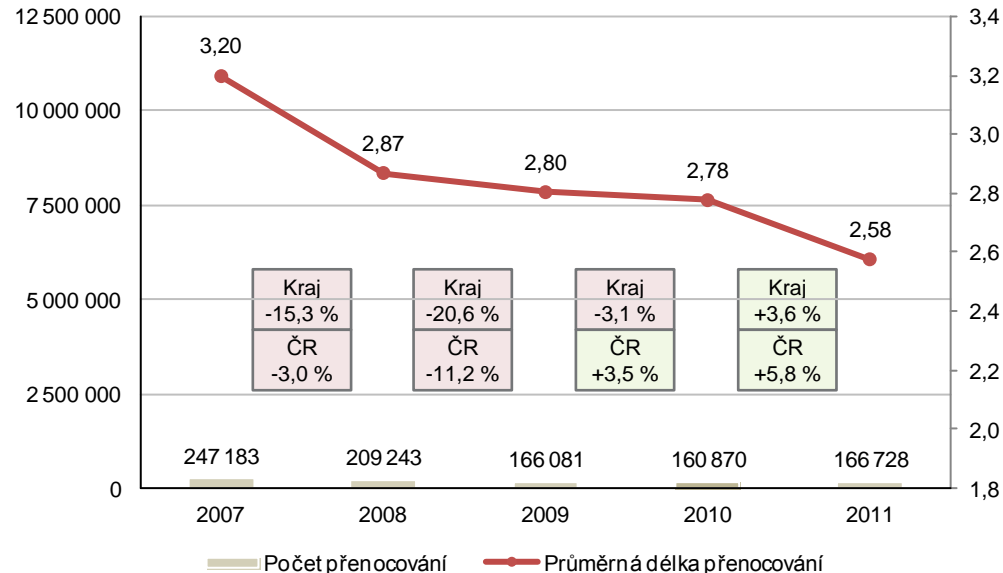
### Počet zahraničních hostů hromadných ubytovacích zařízení



### Přenocování domácích hostů hromadných ubytovacích zařízení

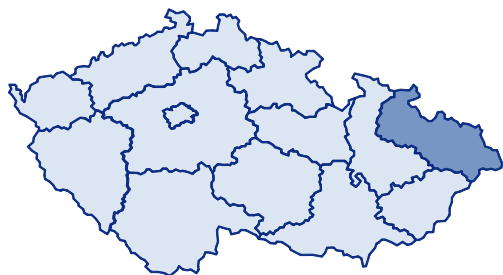


### Přenocování zahraničních hostů hromadných ubytovacích zařízení





### Moravskoslezský kraj



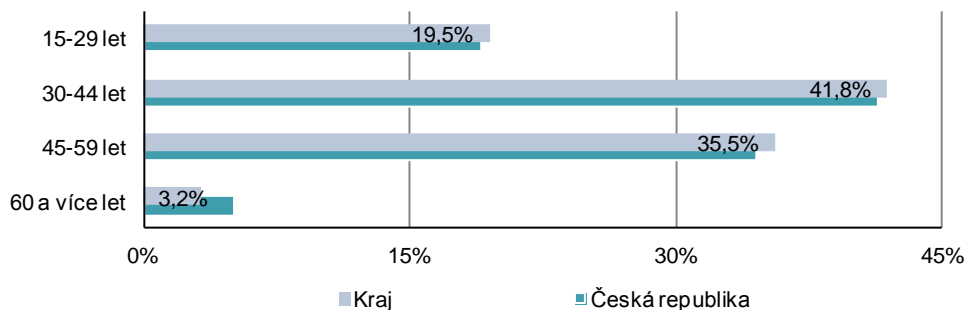
Zdroj: kudyznudy.cz

Moravskoslezský kraj leží na severovýchodě republiky a hraničí na východě s Polskem a Slovenskem. Různé ekonomické využití jednotlivých částí kraje má dopad kvalitu životního prostředí jednotlivých oblastí. Hrubý Jeseník, Nízký Jeseník a například hustě osídlené Ostravsko nicméně tvoří geograficky rozmanitý region s potenciálem cestovního ruchu.

#### Atraktivita:

- Zlín
- Valašské muzeum v přírodě, Rožnov pod Radhoštěm
- Kroměříž (Arcibiskupský zámek a zahrady)
- Slovácko a Haná
- CHKO Bílé Karpaty

Počet pracovních sil (2010, podíl kategorií na 100 %)



#### Statistické informace o kraji

Ukazatele kraje		Podíl na ČR
Rozloha kraje (km <sup>2</sup> )	5 535	7,0%

Ukazatele obyvatel kraje		Podíl na ČR
Počet obyvatel kraje (2010)	1 243 220	11,8%
Průměrný věk (2010)	40,9	-
Střední délka života (2010, při narození)	76,4	77,7 (v celé ČR)
Obyvatel s vysokoškolským vzděláním (2010)	81 506	10,7%
Podíl obyvatel s vysokoškolským vzděláním (2010)	6,6%	7,2% (průměr ČR)

#### Ekonomické ukazatele obyvatel kraje

Ukazatele obyvatel kraje		Podíl na ČR
Podíl obyvatel na celkové nezaměstnanosti (2010)	10,2%	16,4%
Podíl provozních pracovníků ve službách a obchodě (2010, tis.)	75,2	12,4%
Počet pracovních sil (2010, tis.)	605,0	11,5%

#### Srovnání s ČR = 100 %

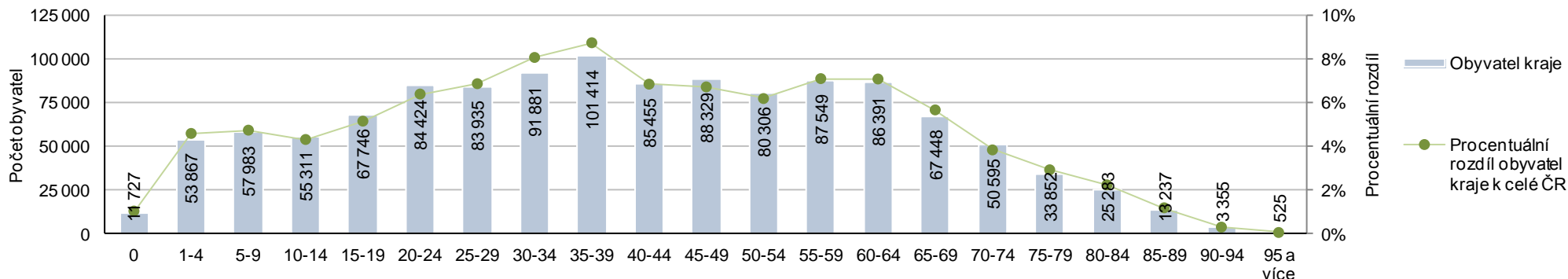
Míra ekonomické aktivity (2010)	56,7%	97,1%
Průměrná hrubá mzda (průměr, 2010)	24 554 Kč	91,3%
Průměrná hrubá mzda (medián, 2010)	21 883 Kč	96,8%
Míra zaměstnanosti	50,9%	93,9%

#### Ukazatele hospodaření kraje

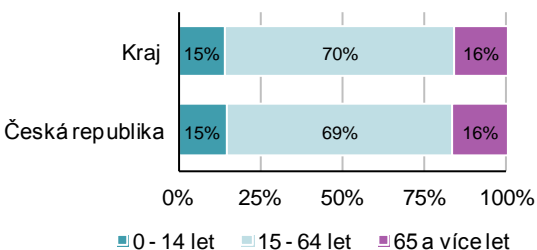
Ukazatele hospodaření kraje		Podíl na ČR
Podíl kraje na HDP (2010, mil. Kč)	378 879	10,0%
Podíl kraje na hospodaření - primér (2010, mil. Kč)	48 075	16,9%
Podíl kraje na hospodaření - sekundér (2010, mil. Kč)	117 441	11,3%
Podíl kraje na hospodaření - terciér (2010, mil. Kč)	176 410	8,4%
Výdaj na cestovní ruch krajů a obcí dle kraje (2011, mil. Kč)	206,2	11,4%
Příjem kraje, obcí a dobrovolných svazků obcí (2010, mil. Kč)	47 953	11,2%
Výdaj kraje, obcí a dobrovolných svazků obcí (2010, mil. Kč)	49 914	11,6%

Zdroj: ČSÚ

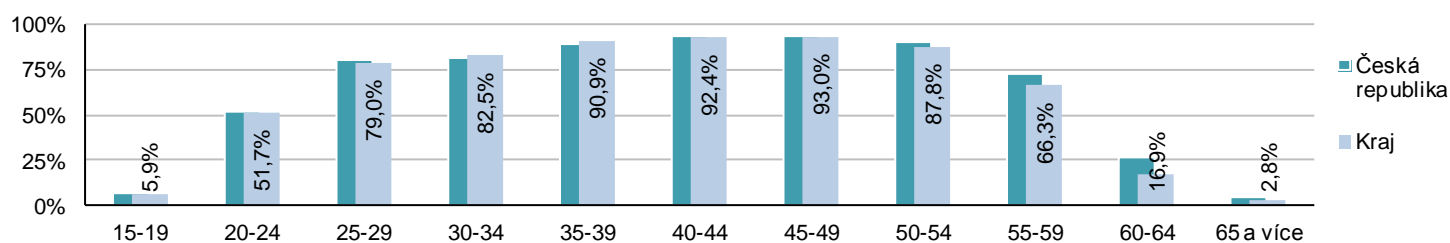
### Věková struktura obyvatel v kraji (2010)



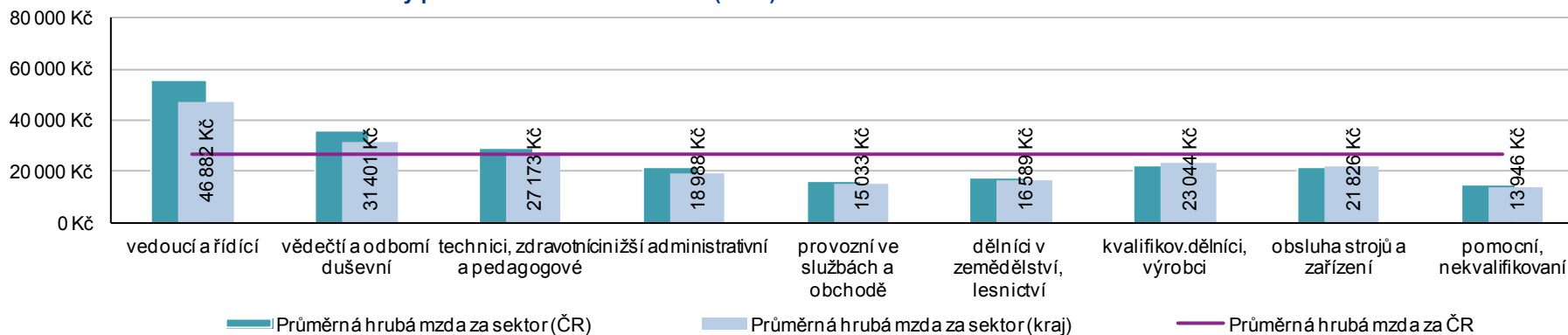
### Věková struktura obyvatel



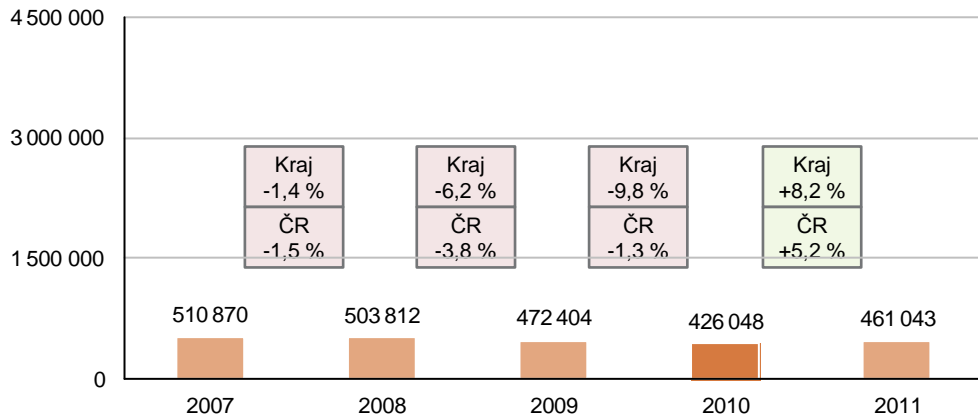
### Míra ekonomické aktivity dle věkové struktury (2010)



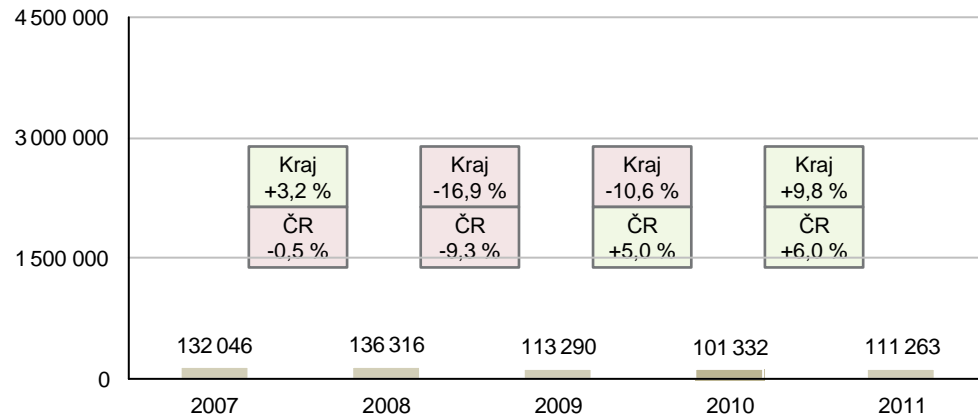
### Průměrné hrubé měsíční mzdy podle klasifikace zaměstnání (2010)



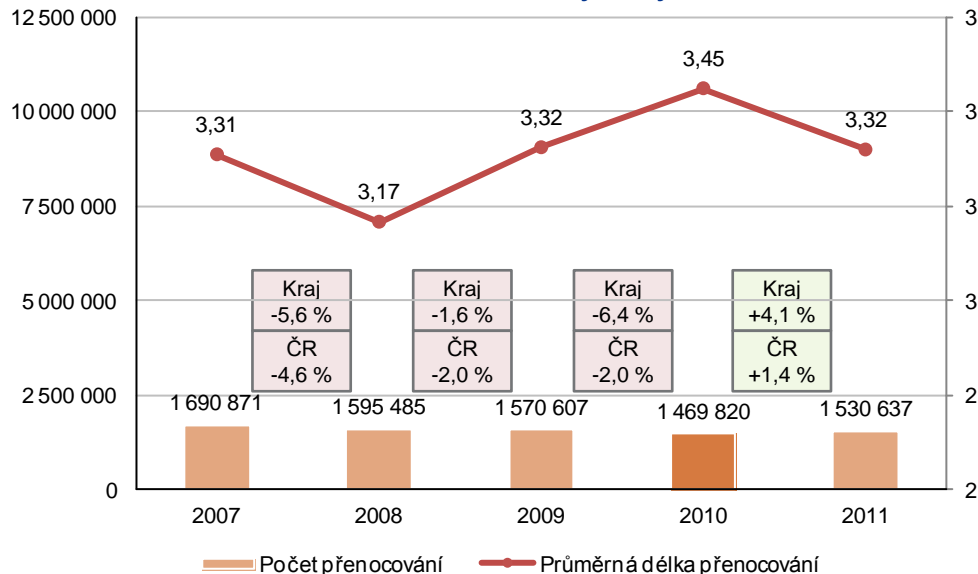
### Počet domácích hostů hromadných ubytovacích zařízení



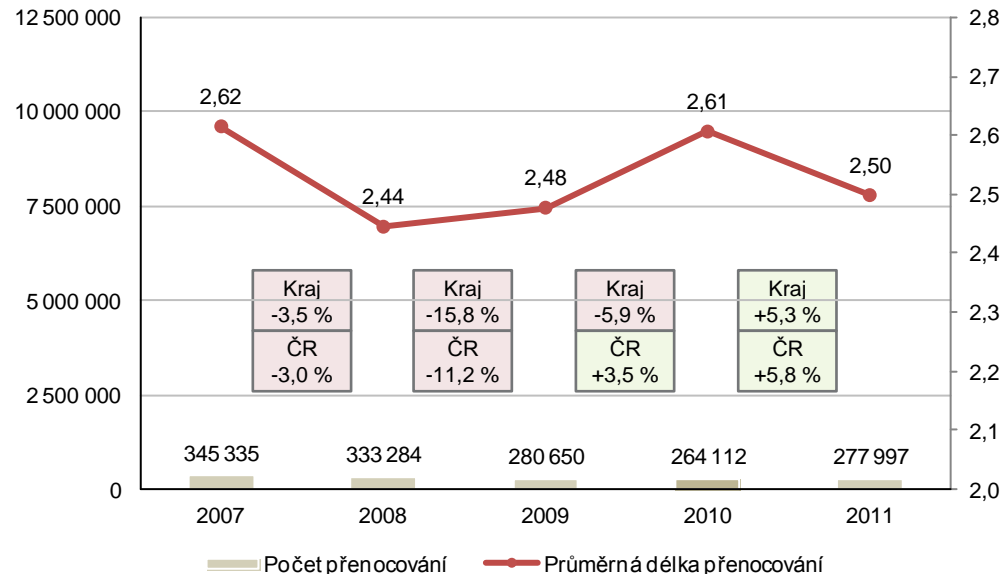
### Počet zahraničních hostů hromadných ubytovacích zařízení



### Přenocování domácích hostů hromadných ubytovacích zařízení



### Přenocování zahraničních hostů hromadných ubytovacích zařízení

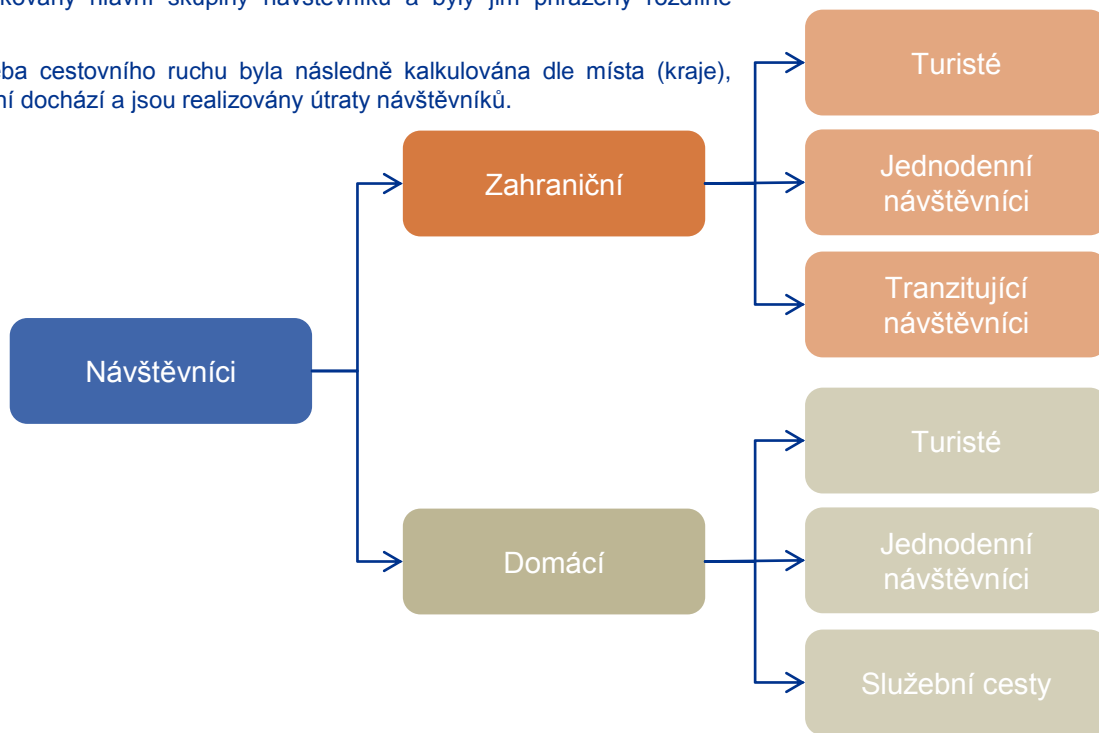


### **3. Analýza spotřeby cestovního ruchu v jednotlivých krajích v roce 2010**

**Metodika  
analýzy spotřeby  
cestovního ruchu  
v jednotlivých krajích  
v roce 2010**

Pro konečné vyhodnocení podílů jednotlivých krajů na celkové spotřebě cestovního ruchu bylo použito vícekriteriálního hodnocení. Zde byly identifikovány hlavní skupiny návštěvníků a byly jim přiřazeny rozdílné váhy.

Spotřeba cestovního ruchu byla následně kalkulována dle místa (kraje), kde k ní dochází a jsou realizovány útraty návštěvníků.



81 094	63 060
16 280	27 035
16 106	10 441

Rozčlenění spotřeby návštěvníků v rámci jednotlivých hlavních skupin dle krajů.



### Spotřeba cestovního ruchu (mil. Kč, 2010)

214 016	81 094
	16 280
	16 106
	63 060
	27 035
	10 441

### Váha skupiny (dle satelitního účtu ČSÚ)

37,9 %
7,6 %
7,5 %
29,5 %
12,6 %
4,9 %

Finální rozdělení spotřeby cestovního ruchu dle krajů na základě váhy zvolených skupin.

Kraj	Podíl (%)	Spotřeba (mil. Kč)
Hlavní město Praha	33,1%	70 927
Středočeský	5,0%	12 346
Jihočeský	8,0%	17 162
Plzeňský	5,3%	11 406
Karlovarský	8,0%	17 187
Ústecký	3,0%	6 133
Liberecký	4,2%	8 980
Královéhradecký	5,7%	12 250
Parucký	2,3%	4 907
Vysočina	2,4%	5 141
Jihomoravský	8,1%	17 243
Olomoucký	4,5%	9 561
Zlínský	3,0%	6 515
Moravskoslezský	5,7%	12 261
<b>Celkem</b>	<b>100%</b>	<b>214 016</b>

ČSÚ – satelitní účet	ČSÚ – návštěvnost v HUZ (hosté, přenocování)	STEM/MARK – Analýza příjezdového turismu – výdaje	STEM/MARK – výdaje tranzitujících návštěvníků	MMR ÚÚR – Potenciál cestovního ruchu v ČR	TLT Benchmark – Dosahovaná cena za pokoj
NIPOS – Návštěvnost kulturních subjektů	NPÚ MonumNet – Kulturní památky	Czech Tourism – Návštěvnost turistických cílů v ČR	Czech Tourism – Monitoring návštěvníků v turistických regionech	Czech Tourism – Památky v ČR	MMR ÚÚR – Turistické trasy, lyžařská střediska
ČNB, ČNB ARAD – platební bilance	FACTUM – Analýza příjezdového turismu	ÚZIS – návštěvnost lázeňských zařízení	UK v Praze – Výzkumná zpráva – Faktické obyvatelstvo	Muzikus.cz – Festivaly v ČR	Vyletnik.cz – Běžkařské trasy a lokality
Virtualtravel.cz – Aquaparky v ČR	Koupaliste.net – Katalog aquaparků	Cesky-aquapark.cz – Katalog aquaparků a bazénů v ČR	Vyletnicek.cz – Aquaparky a koupaliště v ČR	SŽDC, MD ČR – Železniční koridory, infrastruktura	ŘSD – Silniční infrastruktura
Sydos.cz – Ročenka dopravy	CZECH Consult – tranzitní doprava	Webové stránky a statistika letišť v ČR – tranzitní lety	Maps.google – Vzdálenost mezi hraničními přechody	Superbenzin.cz – Benzínové pumpy v ČR	Wikipedia.org –EuroCity vlakové spoje

Datová a informační základna

Výběr relevantních dat

Zpracování dat a informací

Spotřeba návštěvníků krajů

Hlavní zdroje dat

Doplňující zdroje

■ Turisté (zahraniční)

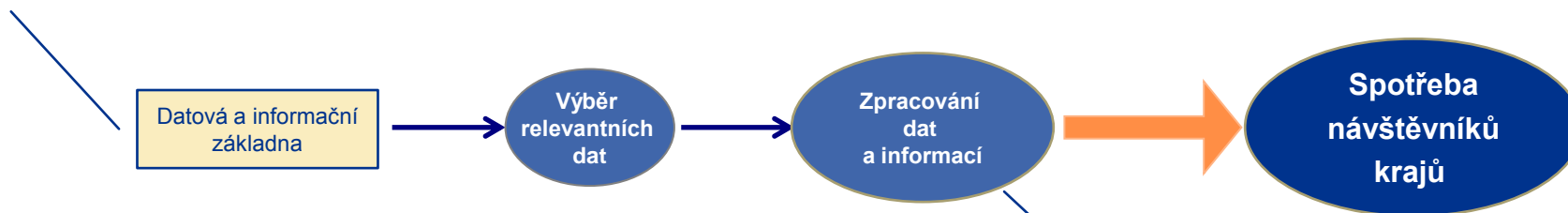
■ Jednodenní návštěvníci (zahraniční)

■ Tranzitující návštěvníci (zahraniční)

Z důvodu konzistence a úplnosti dat byl pro celkový detailní výpočet použit rok 2010.

- Vzhledem k povaze získaných dat se u výsledných kalkulací jedná o orientační hodnoty.

ČSÚ – satelitní účet	ČSÚ – návštěvnost v HUZ (hosté, přenocování)	ČSÚ – Služební cesty rezidentů v tuzemsku	MMR ÚÚR – Potenciál cestovního ruchu v ČR	TLT Benchmark – Dosahovaná cena za pokoj	UK v Praze – Výzkumná zpráva – Faktické obyvatelstvo
NIPOS – Návštěvnost kulturních subjektů	Czech Tourism – Monitoring návštěvníků v turistických regionech	Czech Tourism – Návštěvnost turistických cílů v ČR	Czech Tourism – Památky v ČR	ČNB, ČNB ARAD – platební bilance	MMR ÚÚR – Turistické trasy, lyžařská střediska
ÚZIS – návštěvnost lázeňských zařízení	Firmy.cz – Nákupní centra	Diplomový výzkum MUNI – Nákupní centra	NPÚ MonumNet – Kulturní památky	Muzikus.cz – Festivaly v ČR	Agentura Ochrany Přírody a krajiny ČR – Přírodní památky
Klub českých turistů – Turistické trasy	Cyklodoprava.cz – Vyznačené cyklotrasy	První národní cyklo a in-line průzkum – Oblíbenost lokalit	Ministerstvo zemědělství – návštěvnost lesa	Geocaching.com – Geocaching v ČR	Tiskové zprávy Zoologických zahrad
Hokej.cz, Fotbal.cz – Návštěvnost zápasů	Fotbalovestadiony.cz – Fotbalové stadiony	Vyletnik.cz – Běžkařské trasy a lokality	Kamzasnehem.cz – Běžkařské trasy a lokality	Koupaliste.net, Virtualtravel.cz – Katalog aquaparků	Vyletnicek.cz, Cesky-aquapark.cz – Aquaparky, bazény v ČR



- Hlavní zdroje dat
- Turisté (domácí)
  - Jednodenní návštěvníci (domácí)
- Doplňující zdroje
- Služební cesty (domácí)

Z důvodu konzistence a úplnosti dat byl pro celkový detailní výpočet použit rok 2010.

- Vzhledem k povaze získaných dat se u výsledných kalkulačních hodnot jedná o orientační hodnoty.



**Zahraniční  
návštěvníci  
a turisté, tranzitující  
návštěvníci**

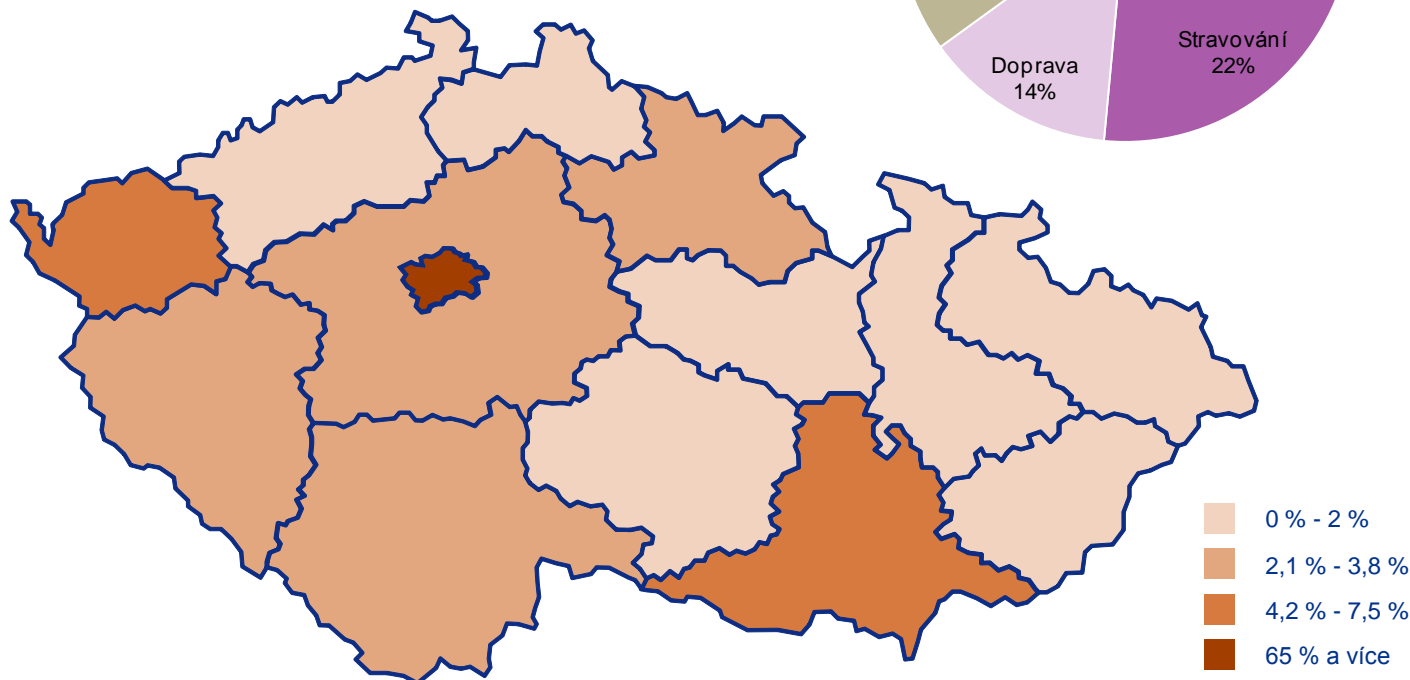
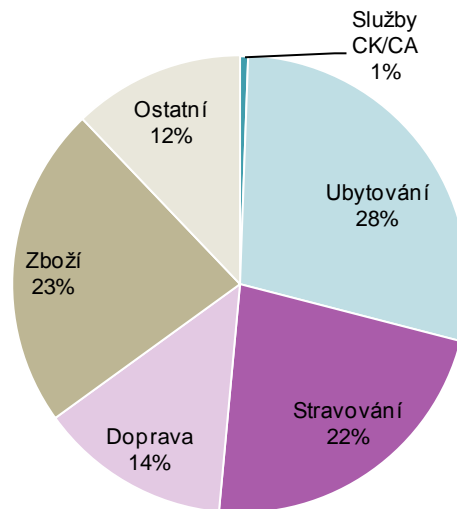
### Zahraniční turisté

- Do této skupiny se řadí zahraniční návštěvníci České republiky, kteří zde strávili více než 1 den.

### Hlavní zdrojová data pro výpočet podílu krajů

- ČSÚ – satelitní účet
- STEM/MARK – výzkum zahraničních návštěvníků

Podíl složek na spotřebě CR



Zahraniční turisté

Kraj	Podíl (%)	Spotřeba CR (mil. Kč)
Hlavní město Praha	69,0%	55 982
Středočeský	2,2%	1 801
Jihočeský	3,6%	2 936
Plzeňský	2,4%	1 946
Karlovarský	7,4%	6 008
Ústecký	1,4%	1 123
Liberecký	1,9%	1 562
Královéhradecký	3,1%	2 507
Pardubický	0,7%	555
Vysočina	0,5%	426
Jihomoravský	4,3%	3 478
Olomoucký	1,0%	826
Zlínský	0,6%	482
Moravskoslezský	1,8%	1 462
<b>Celkem</b>	<b>100%</b>	<b>81 094</b>

Zahraniční turisté

Kraj (TOP3)	Podíl (%)	Spotřeba CR (mil. Kč)
Hlavní město Praha	69,0%	55 982
Karlovarský	7,4%	6 008
Jihomoravský	4,3%	3 478

Zdroj: KPMG kalkulače

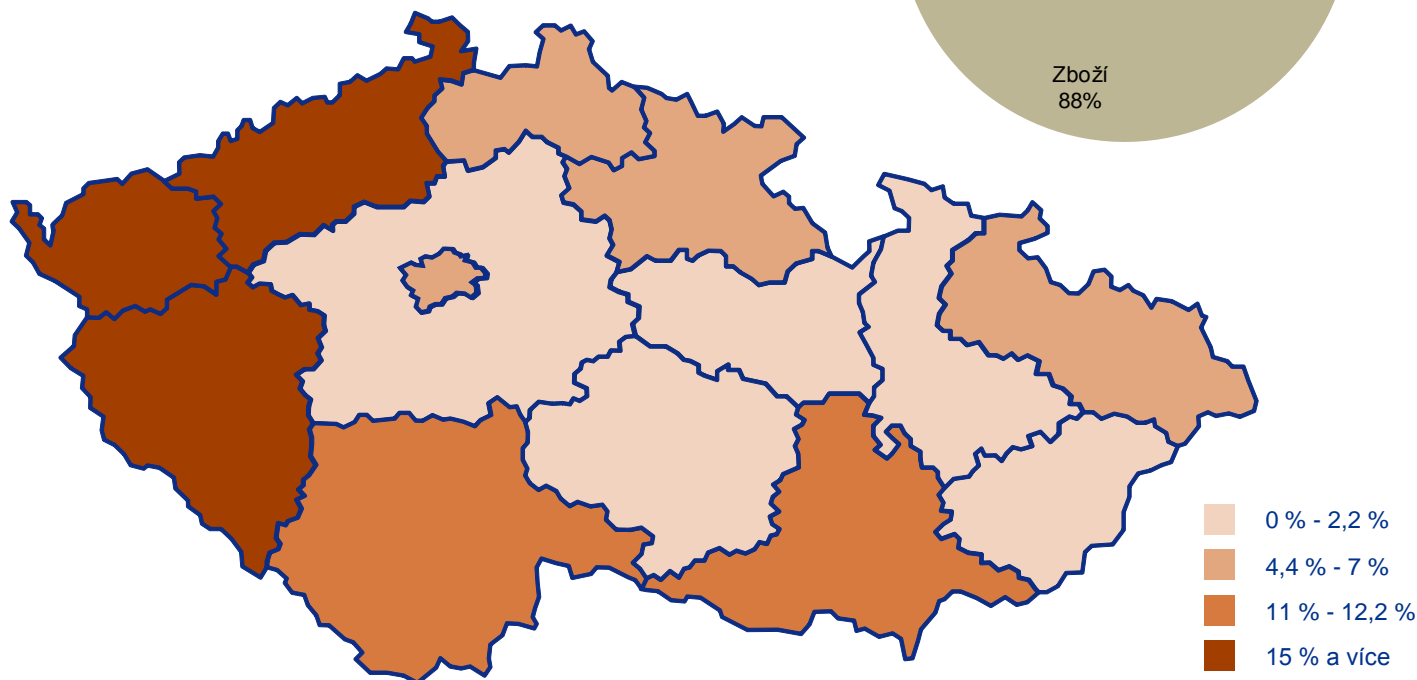
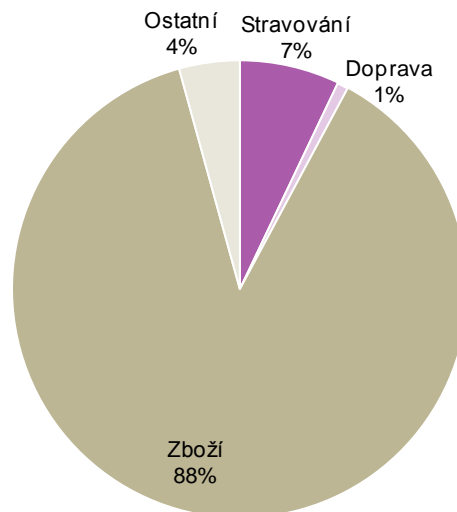
### Zahraniční jednodenní návštěvníci

- Do této skupiny se řadí zahraniční návštěvníci České republiky, kteří zde strávili 1 den.

### Hlavní zdrojová data pro výpočet podílu krajů

- ČSÚ – satelitní účet
- STEM/MARK – výzkum zahraničních návštěvníků

### Podíl složek na spotřebě CR



### Zahraniční jednodenní návštěvníci

Kraj	Podíl	Spotřeba CR (mil. Kč)
Hlavní město Praha	6,9%	1 123
Středočeský	1,7%	279
Jihočeský	11,1%	1 806
Plzeňský	18,3%	2 982
Karlovarský	17,3%	2 817
Ústecký	15,1%	2 463
Liberecký	4,5%	734
Královéhradecký	4,8%	786
Pardubický	0,4%	66
Vysočina	0,3%	47
Jihomoravský	12,1%	1 967
Olomoucký	0,7%	118
Zlínský	2,1%	343
Moravskoslezský	4,6%	750
<b>Celkem</b>	<b>100%</b>	<b>16 280</b>

### Zahraniční jednodenní návštěvníci

Kraj (TOP3)	Podíl	Spotřeba CR (mil. Kč)
Plzeňský	18,3%	2 982
Karlovarský	17,3%	2 817
Ústecký	15,1%	2 463

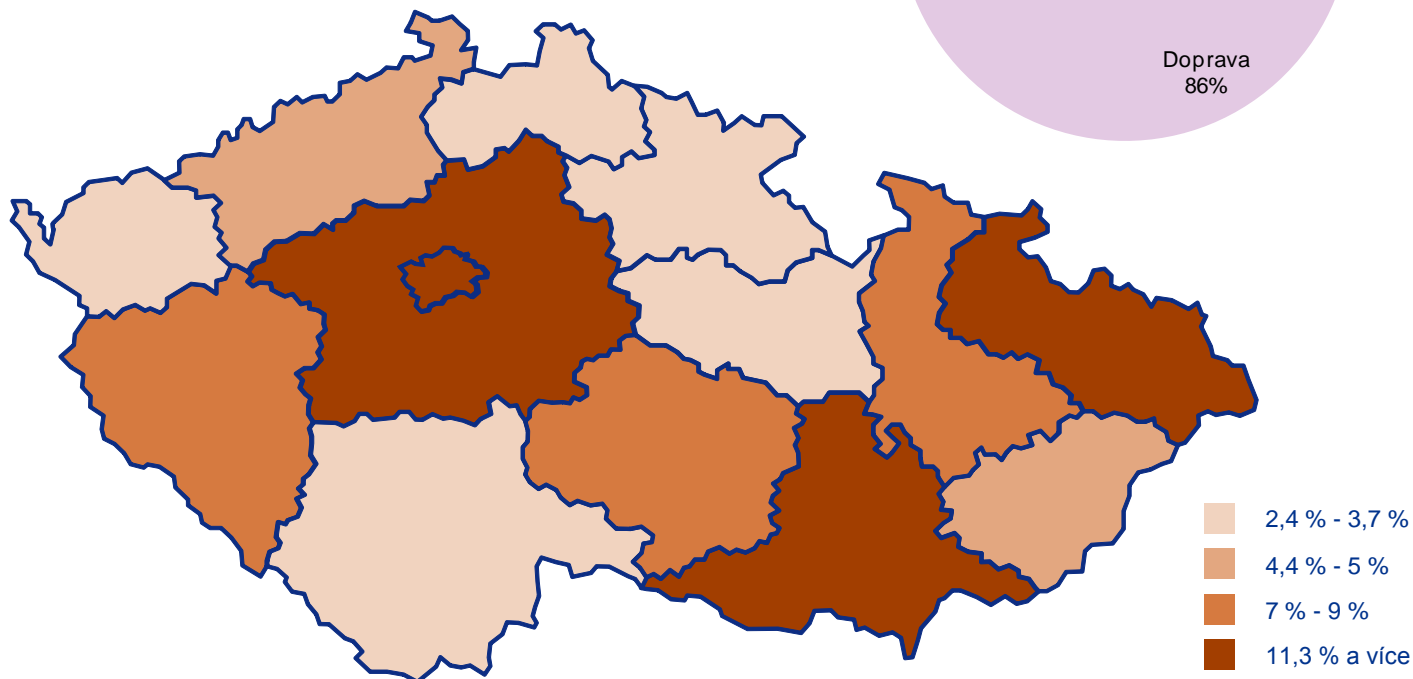
Zdroj: KPMG kalkulace

### Zahraniční tranzitující návštěvníci

- Do této skupiny se řadí zahraniční návštěvníci České republiky, pro které nebyla Česká republika cílovou destinací, ale sloužila pouze jako tranzitní spoj do jiné země.

### Hlavní zdrojová data pro výpočet podílu krajů

- Informace letišť (Praha, Brno, Ostrava, Karlovy Vary, Pardubice)
- Železniční koridorové spoje
- Silniční tranzit
- STEM/MARK výzkum zahraničních návštěvníků



Podíl složek na spotřebě CR

Zahraniční tranzitující návštěvníci

Kraj	Podíl	Spotřeba CR (mil. Kč)
Hlavní město Praha	11,4%	1 839
Středočeský	12,7%	2 053
Jihočeský	3,6%	582
Plzeňský	7,1%	1 140
Karlovarský	2,9%	472
Ústecký	5,0%	811
Liberecký	3,2%	513
Královéhradecký	2,4%	382
Pardubický	2,5%	395
Vysočina	8,8%	1 416
Jihomoravský	15,6%	2 515
Olomoucký	8,3%	1 332
Zlínský	4,5%	731
Moravskoslezský	12,0%	1 926
<b>Celkem</b>	<b>100%</b>	<b>16 106</b>

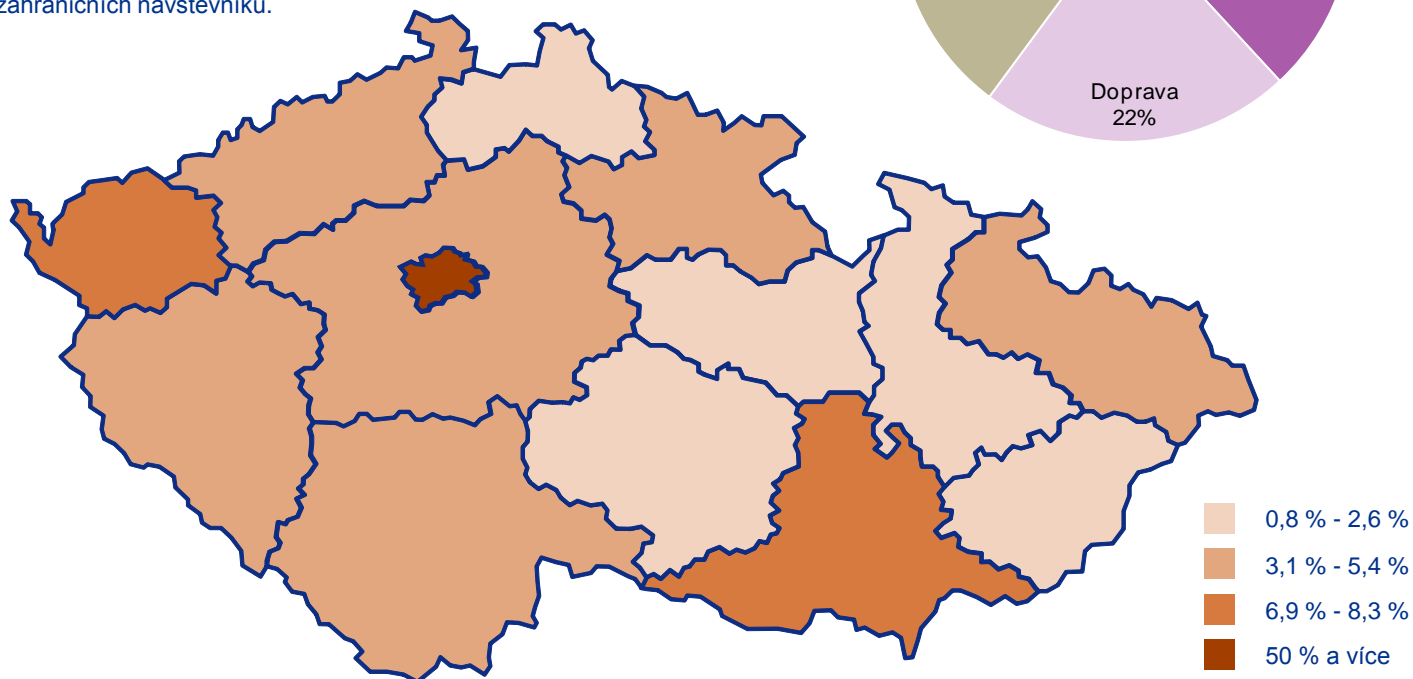
Zahraniční tranzitující návštěvníci

Kraj (TOP3)	Podíl	Spotřeba CR (mil. Kč)
Jihomoravský	15,6%	2 515
Středočeský	12,7%	2 053
Moravskoslezský	12,0%	1 926

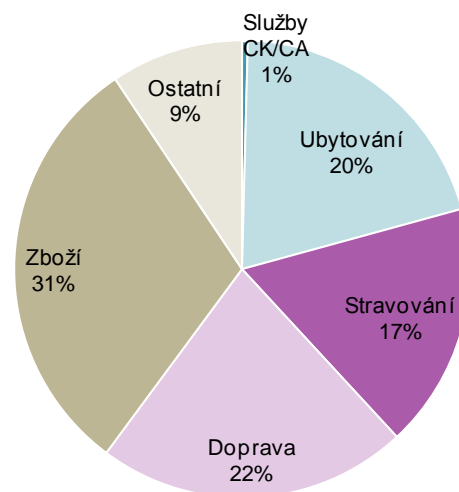
Zdroj: KPMG kalkulace

### Zahraniční návštěvníci celkem

- Zahraniční návštěvníci tvoří 53 % celkové spotřeby cestovního ruchu v ČR.
- Hlavním segmentem zahraničních návštěvníků jsou pak turisté, kteří zde přespávají, ti tvoří 71,5 % spotřeby zahraničních návštěvníků v ČR.
- U tohoto segmentu zcela převládá Hlavní město Praha nad ostatními kraji, kde zahraniční turisté uskutečňují spotřebu až 69 %. To při pohledu na celkovou spotřebu návštěvníků ČR tvoří 26 % (u zahraničních návštěvníků až 49 %).
- Díky spotřebě jednodenních a tranzitujících návštěvníků hrají důležitou roli ve spotřebě cestovního ruchu i Karlovarský a Jihomoravský kraj.
- Společně spotřeba v prvních 3 krajích tvoří více jak dvě třetiny spotřeby zahraničních návštěvníků.



### Podíl složek na spotřebě CR



### Zahraniční návštěvníci celkem

Kraj	Podíl (%)	Spotřeba CR (mil. Kč)
Hlavní město Praha	51,9%	58 944
Středočeský	3,6%	4 133
Jihočeský	4,7%	5 325
Plzeňský	5,3%	6 068
Karlovarský	8,2%	9 297
Ústecký	3,9%	4 397
Liberecký	2,5%	2 808
Královéhradecký	3,2%	3 675
Pardubický	0,9%	1 016
Vysočina	1,7%	1 888
Jihomoravský	7,0%	7 961
Olomoucký	2,0%	2 275
Zlínský	1,4%	1 556
Moravskoslezský	3,6%	4 137
<b>Celkem</b>	<b>100%</b>	<b>113 479</b>

### Zahraniční návštěvníci celkem

Kraj (TOP3)	Podíl (%)	Spotřeba CR (mil. Kč)
Hlavní město Praha	51,9%	58 944
Karlovarský	8,2%	9 297
Jihomoravský	7,0%	7 961

Zdroj: KPMG kalkulače

**Domáci návštěvníci  
a turisté, služební  
cesty**

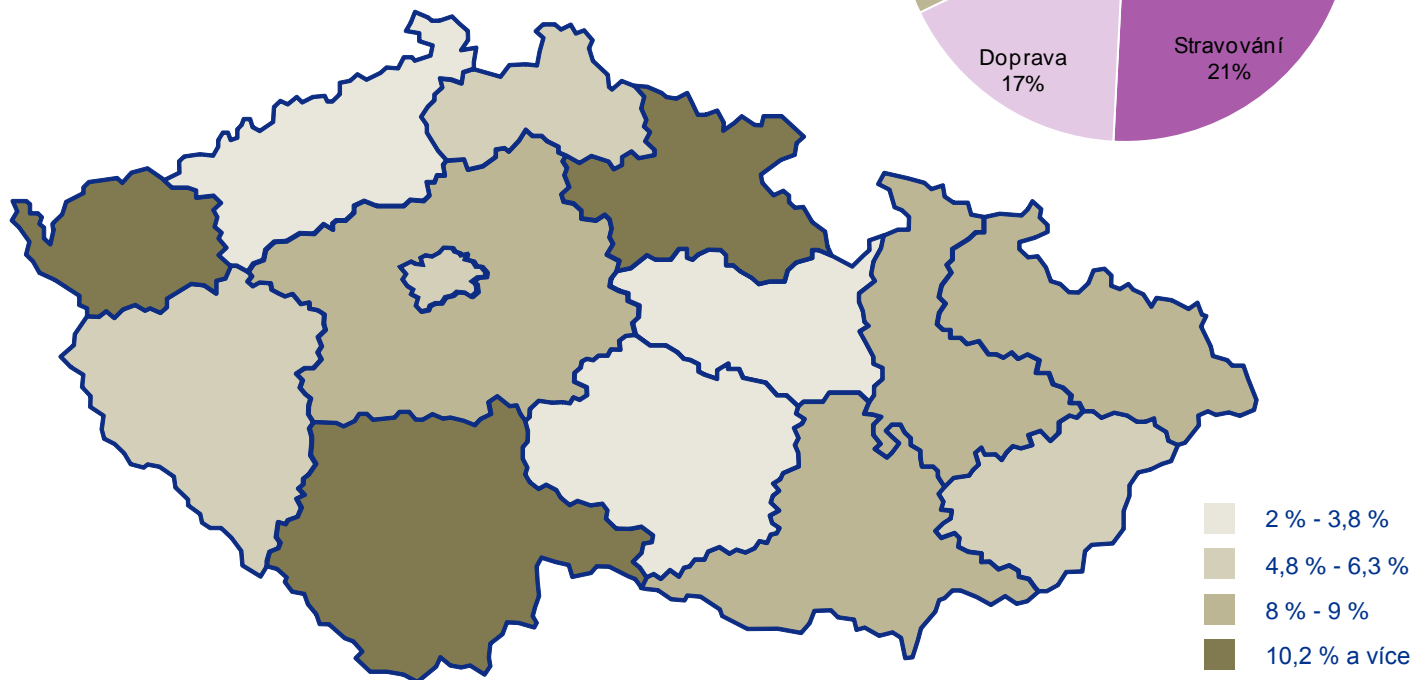
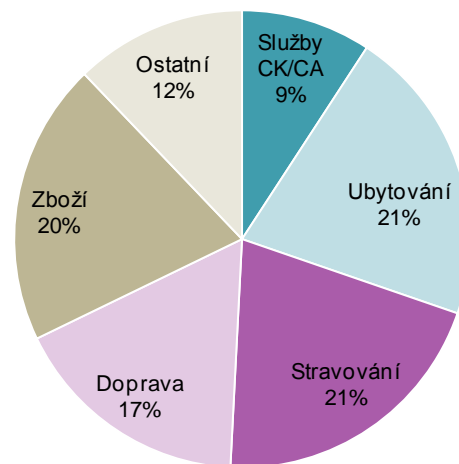
### Domácí turisté

- Do této skupiny se řadí domácí návštěvníci cestující v rámci České republiky, kteří touto cestou strávili více než 1 den.

### Hlavní zdrojová data pro výpočet podílu krajů

- ČSÚ – počet přenocování

Podíl složek na spotřebě CR



Domácí turisté		
Kraj	Podíl	Spotřeba CR (mil. Kč)
Hlavní město Praha	5,8%	3 680
Středočeský	8,1%	5 123
Jihočeský	14,2%	8 986
Plzeňský	4,9%	3 072
Karlovarský	10,9%	6 850
Ústecký	2,2%	1 383
Liberecký	6,2%	3 897
Královéhradecký	10,4%	6 571
Pardubický	3,7%	2 340
Vysočina	3,0%	1 895
Jihomoravský	8,1%	5 126
Olomoucký	8,9%	5 597
Zlínský	5,3%	3 319
Moravskoslezský	8,3%	5 221
<b>Celkem</b>	<b>100%</b>	<b>63 060</b>

Domácí turisté		
Kraj (TOP3)	Podíl	Spotřeba CR (mil. Kč)
Jihočeský	14,2%	8 986
Karlovarský	10,9%	6 850
Královéhradecký	10,4%	6 571

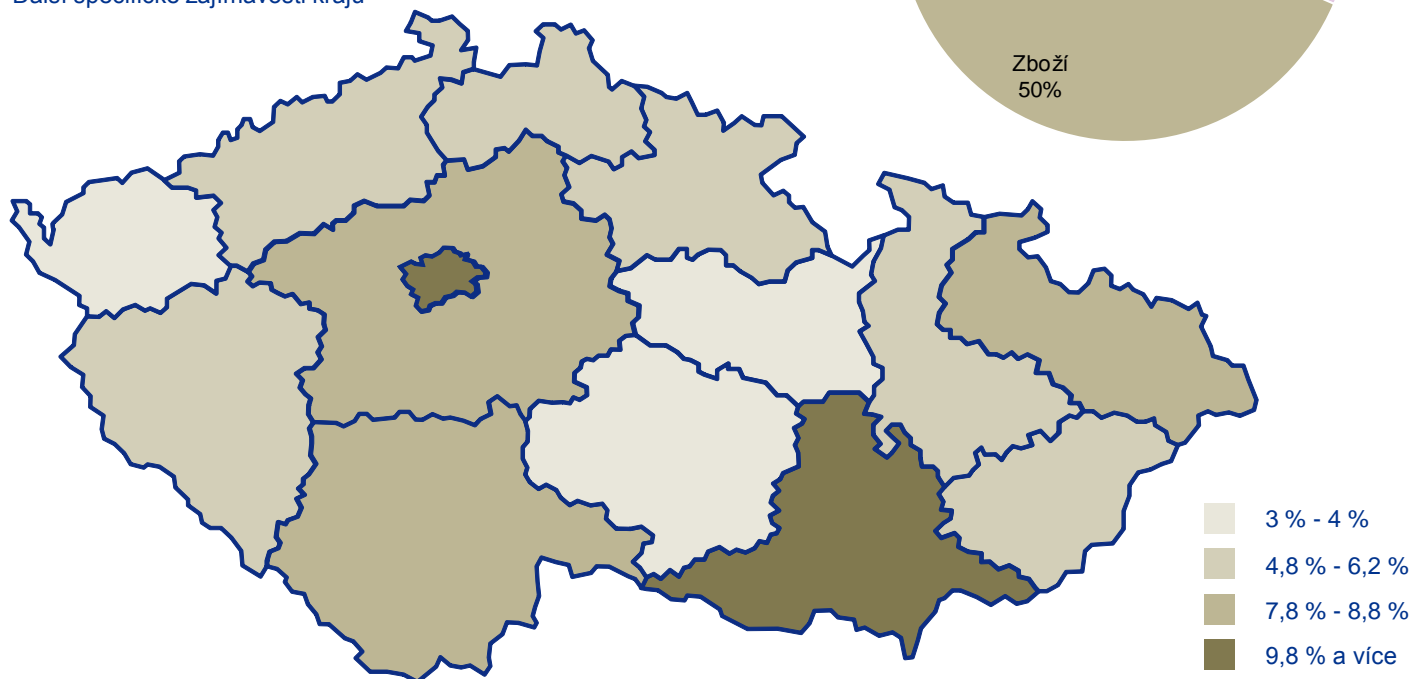
Zdroj: KPMG kalkulace

### Domácí jednodenní návštěvníci

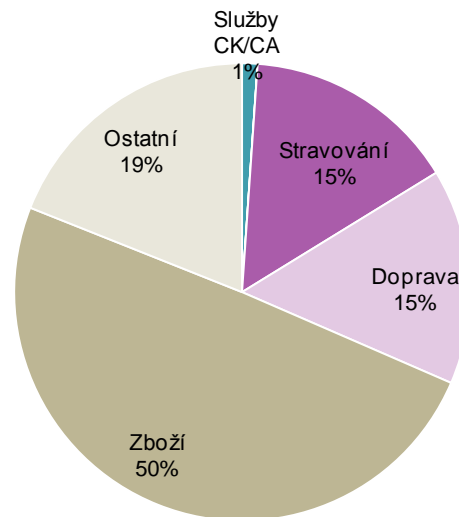
- Do této skupiny se řadí domácí návštěvníci cestující v rámci České republiky, kteří touto cestou strávili 1 den.

### Hlavní zdrojová data pro výpočet podílu krajů

- Analýza kulturních a přírodních památek
- Analýza sportovních lokalit
- Analýza sportovních a kulturních akcí, festivalů
- Analýza nákupních center
- Další specifické zajímavosti krajů



### Podíl složek na spotřebě CR



### Domácí jednodenní návštěvníci

Kraj	Podíl	Spotřeba CR (mil. Kč)
Hlavní město Praha	21,9%	5 928
Středočeský	8,7%	2 364
Jihočeský	7,9%	2 138
Plzeňský	5,9%	1 602
Karlovarský	3,0%	819
Ústecký	5,7%	1 554
Liberecký	6,1%	1 661
Královéhradecký	5,4%	1 460
Pardubický	3,9%	1 046
Vysočina	3,7%	1 011
Jihomoravský	9,9%	2 687
Olomoucký	4,9%	1 317
Zlínský	4,9%	1 324
Moravskoslezský	7,9%	2 124
<b>Celkem</b>	<b>100%</b>	<b>27 035</b>

### Domácí jednodenní návštěvníci

Kraj (TOP3)	Podíl	Spotřeba CR (mil. Kč)
Hlavní město Praha	20,8%	5 634
Jihomoravský	9,9%	2 687
Středočeský	9,0%	2 437

Zdroj: KPMG kalkulače

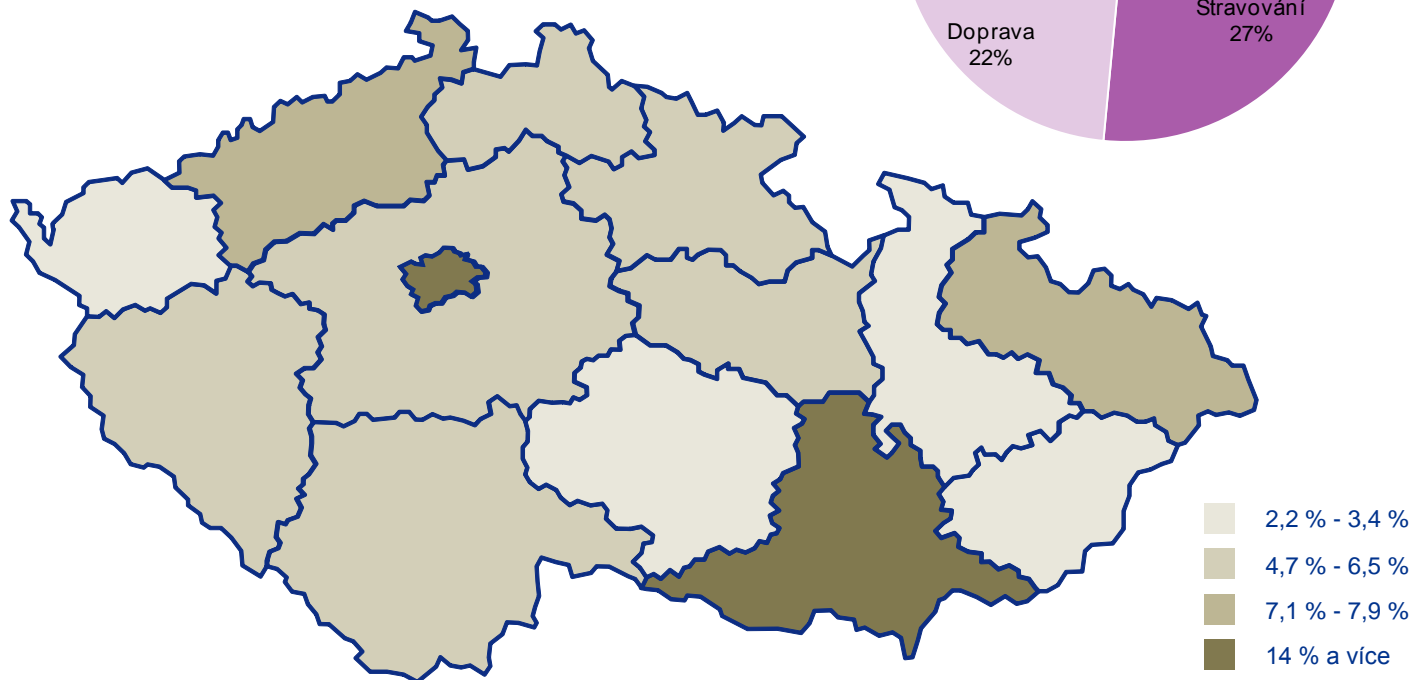


### Domácí služební cesty

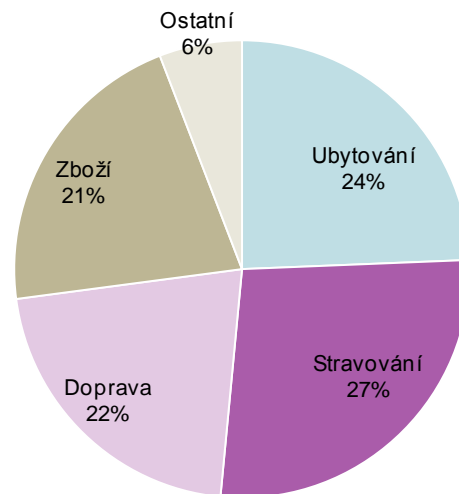
- Do této skupiny se řadí domácí návštěvníci cestující v rámci České republiky za účelem služební cesty.

### Hlavní zdrojová data pro výpočet podílu krajů

- ČSÚ – statistické údaje služebních cest (2007-2009)



### Podíl složek na spotřebě CR



### Domácí služební cesty

Kraj	Podíl (%)	Spotřeba CR (mil. Kč)
Hlavní město Praha	25,6%	2 668
Středočeský	6,3%	653
Jihočeský	6,0%	628
Plzeňský	6,4%	670
Karlovarský	2,3%	236
Ústecký	7,8%	811
Liberecký	5,9%	616
Královéhradecký	4,8%	498
Pardubický	4,8%	498
Vysočina	3,1%	322
Jihomoravský	14,1%	1 470
Olomoucký	3,3%	340
Zlínský	2,6%	276
Moravskoslezský	7,2%	755
<b>Celkem</b>	<b>100%</b>	<b>10 441</b>

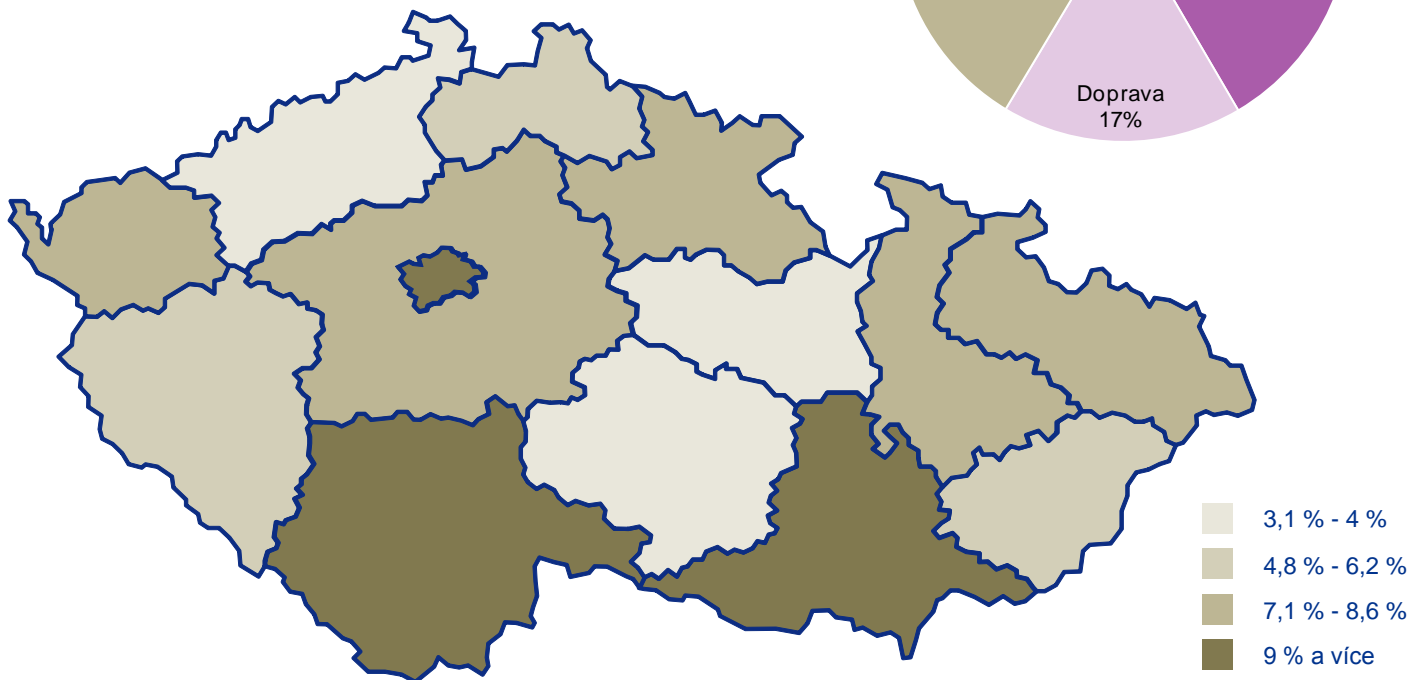
### Domácí služební cesty

Kraj (TOP3)	Podíl (%)	Spotřeba CR (mil. Kč)
Hlavní město Praha	25,6%	2 668
Jihomoravský	14,1%	1 470
Ústecký	7,8%	811

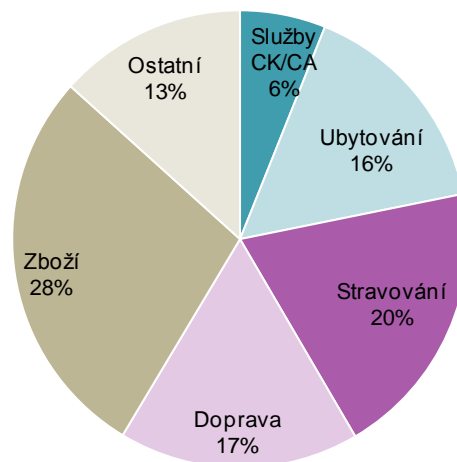
Zdroj: KPMG kalkulece

### Domácí návštěvníci celkem

- Domácí návštěvníci tvoří 47 % celkové spotřeby cestovního ruchu v ČR.
- Hlavním segmentem domácích návštěvníků jsou turisté, kteří zde přespávají, ti tvoří 62,7 % spotřeby domácích návštěvníků v ČR.
- U domácích turistů je největší spotřeba cestovního ruchu v Jihočeském kraji, díky tomu je pak v celkové spotřebě domácích návštěvníků tento kraj druhý hned za Hlavním městem Prahou.
- Hlavní město Praha pak společně s Jihomoravským krajem generují největší spotřebu jak jednodenních, tak služebních domácích návštěvníků.
- Podíl prvních 3 krajů není již tak výrazný jako u zahraničních návštěvníků, tvoří jednu třetinu celkové spotřeby domácího cestovního ruchu.



### Podíl složek na spotřebě CR



### Domácí návštěvníci celkem

Kraj	Podíl	Spotřeba CR (mil. Kč)
Hlavní město Praha	12,2%	12 276
Středočeský	8,1%	8 141
Jihočeský	11,7%	11 751
Plzeňský	5,3%	5 344
Karlovarský	7,9%	7 906
Ústecký	3,7%	3 748
Liberecký	6,1%	6 175
Královéhradecký	8,5%	8 529
Pardubický	3,9%	3 885
Vysočina	3,2%	3 228
Jihomoravský	9,2%	9 282
Olomoucký	7,2%	7 254
Zlínský	4,9%	4 918
Moravskoslezský	8,1%	8 100
<b>Celkem</b>	<b>100%</b>	<b>100 536</b>

### Domácí návštěvníci celkem

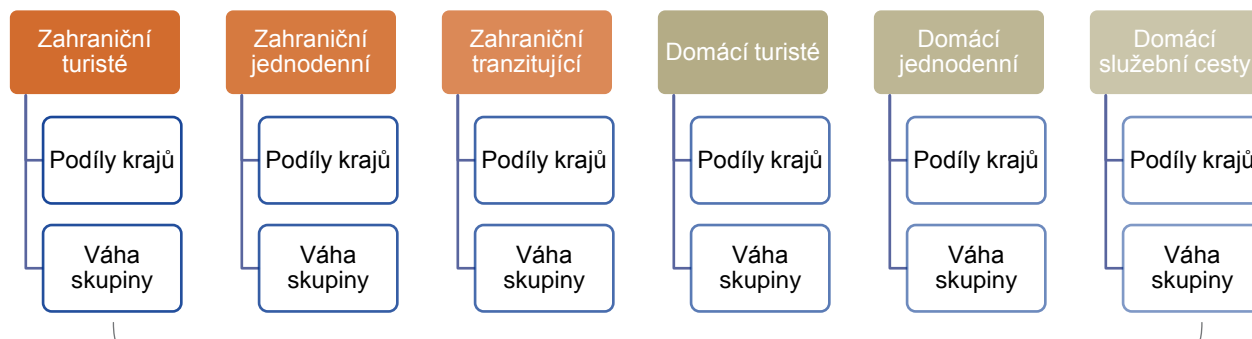
Kraj (TOP3)	Podíl	Spotřeba CR (mil. Kč)
Hlavní město Praha	12,2%	12 276
Jihočeský	11,7%	11 751
Jihomoravský	9,2%	9 282

Zdroj: KPMG kalkulace

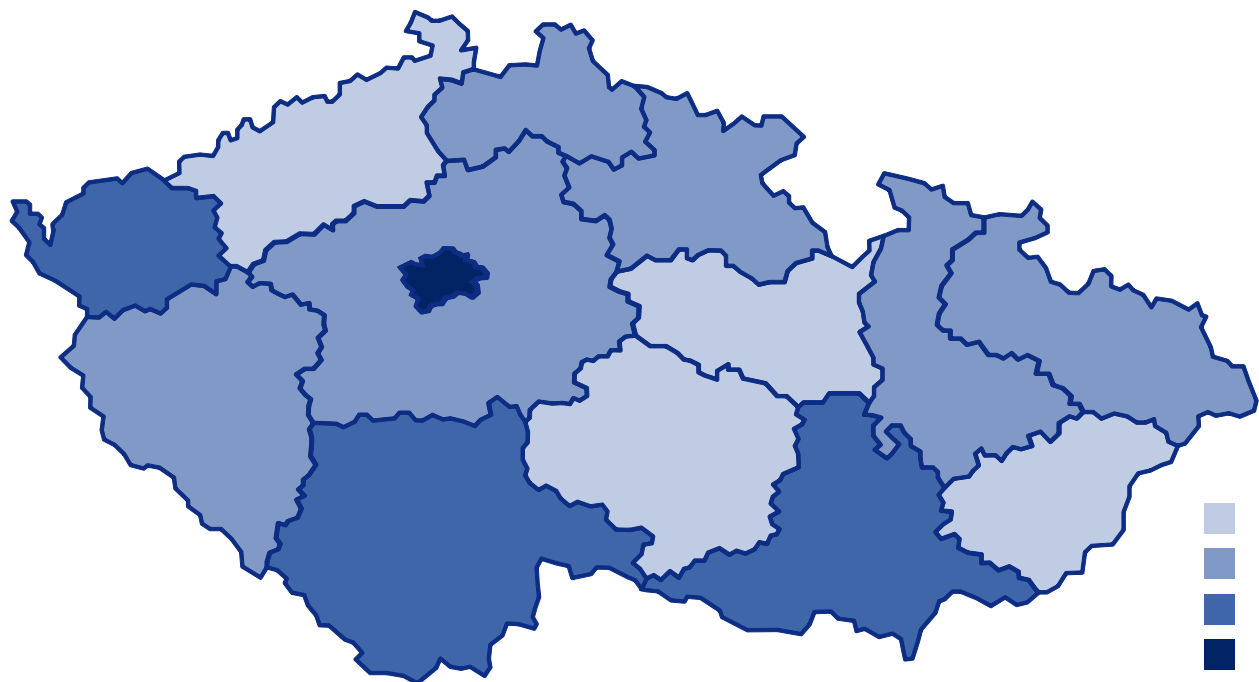
**Celková spotřeba**  
***Návštěvníci***  
***a turisté,***  
***služební cesty***  
***a tranzit***

# Kalkulace přínosů pro veřejné rozpočty vyplývající z CR realizovaného v krajích ČR

## Celková alokace spotřeby cestovního ruchu



**Celkové rozdělení dle krajů**



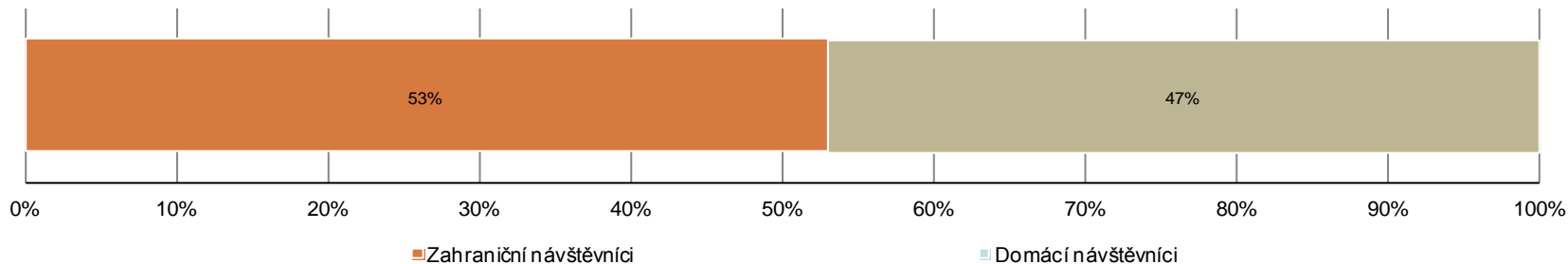
- 2 % - 3,8 %
- 4,5 % - 6 %
- 7,5 % - 9 %
- 30 % a více

Spotřeba cestovního ruchu celkem		
Kraj	Podíl	Spotřeba CR (mil. Kč)
Hlavní město Praha	33,3%	71 221
Středočeský	5,7%	12 273
Jihočeský	8,0%	17 076
Plzeňský	5,3%	11 412
Karlovarský	8,0%	17 202
Ústecký	3,8%	8 145
Liberecký	4,2%	8 983
Královéhradecký	5,7%	12 204
Pardubický	2,3%	4 900
Vysočina	2,4%	5 116
Jihomoravský	8,1%	17 243
Olomoucký	4,5%	9 529
Zlínský	3,0%	6 474
Moravskoslezský	5,7%	12 237
<b>Celkem</b>	<b>100%</b>	<b>214 016</b>

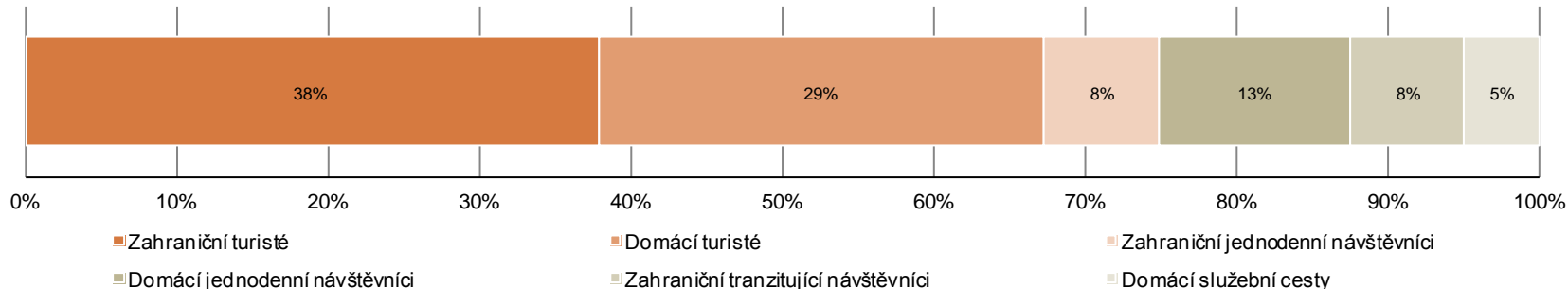
Spotřeba cestovního ruchu celkem		
Kraj (TOP4)	Podíl	Spotřeba CR (mil. Kč)
Hlavní město Praha	33,3%	71 221
Jihomoravský	8,1%	17 243
Karlovarský	8,0%	17 202
Jihočeský	8,0%	17 076

Zdroj: KPMG kalkulače

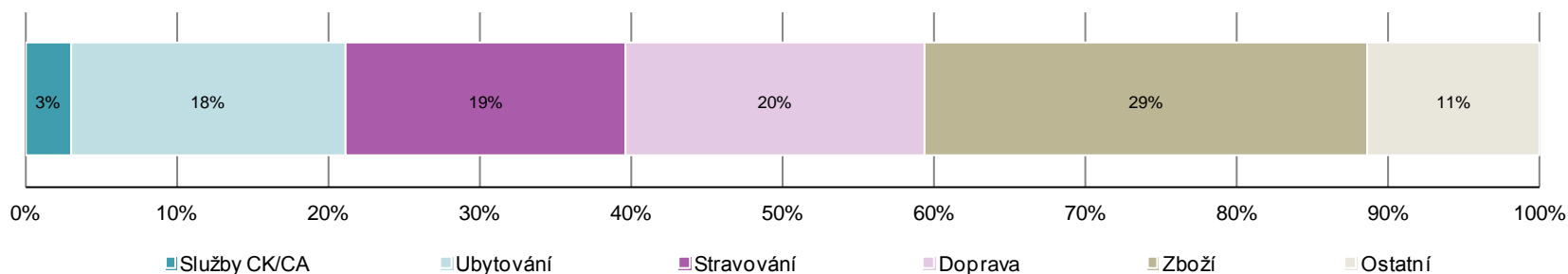
Podíl návštěvníků na spotřebě cestovního ruchu



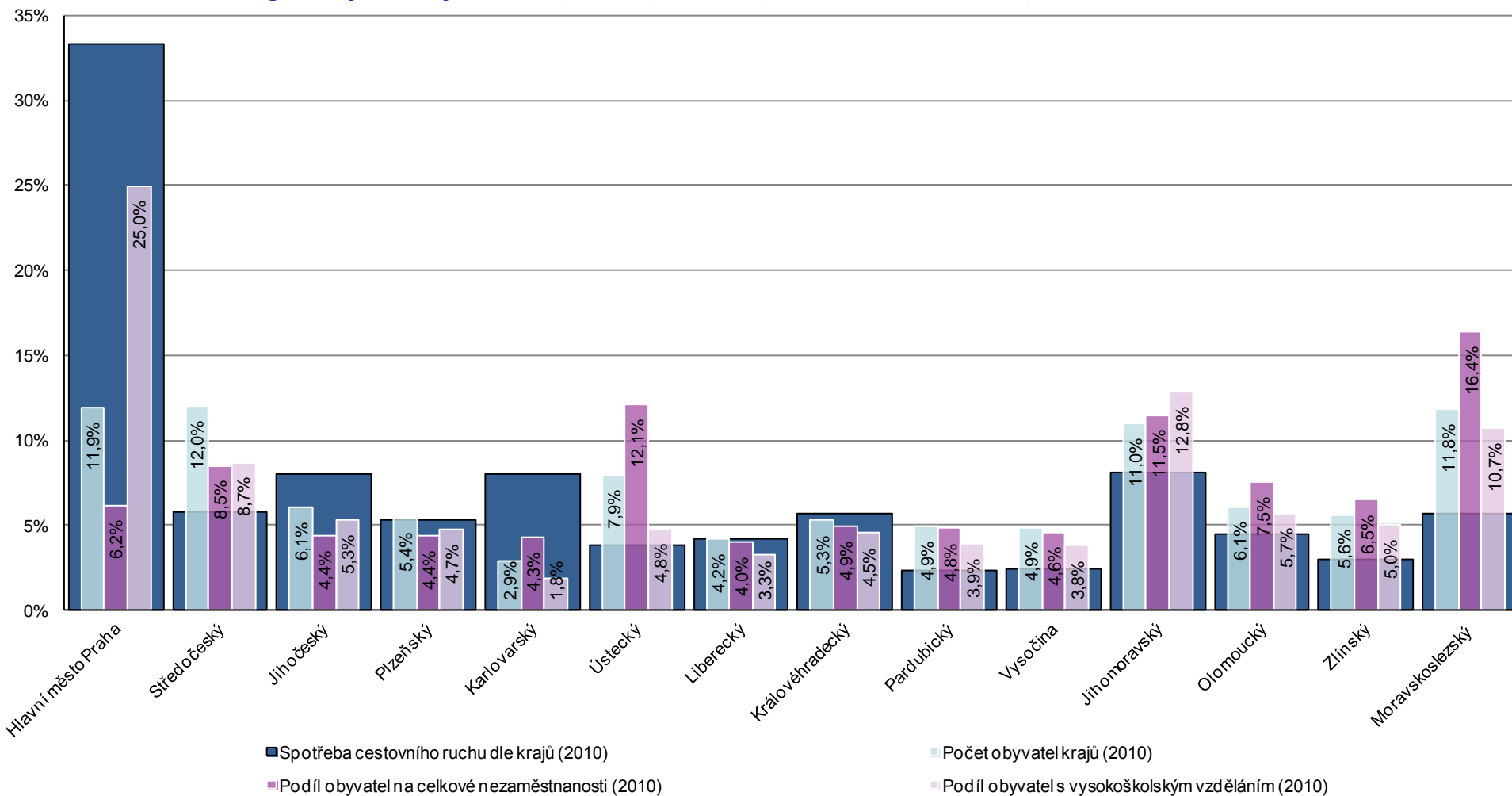
Podíl návštěvníků na spotřebě cestovního ruchu



Podíl složek na spotřebě cestovního ruchu

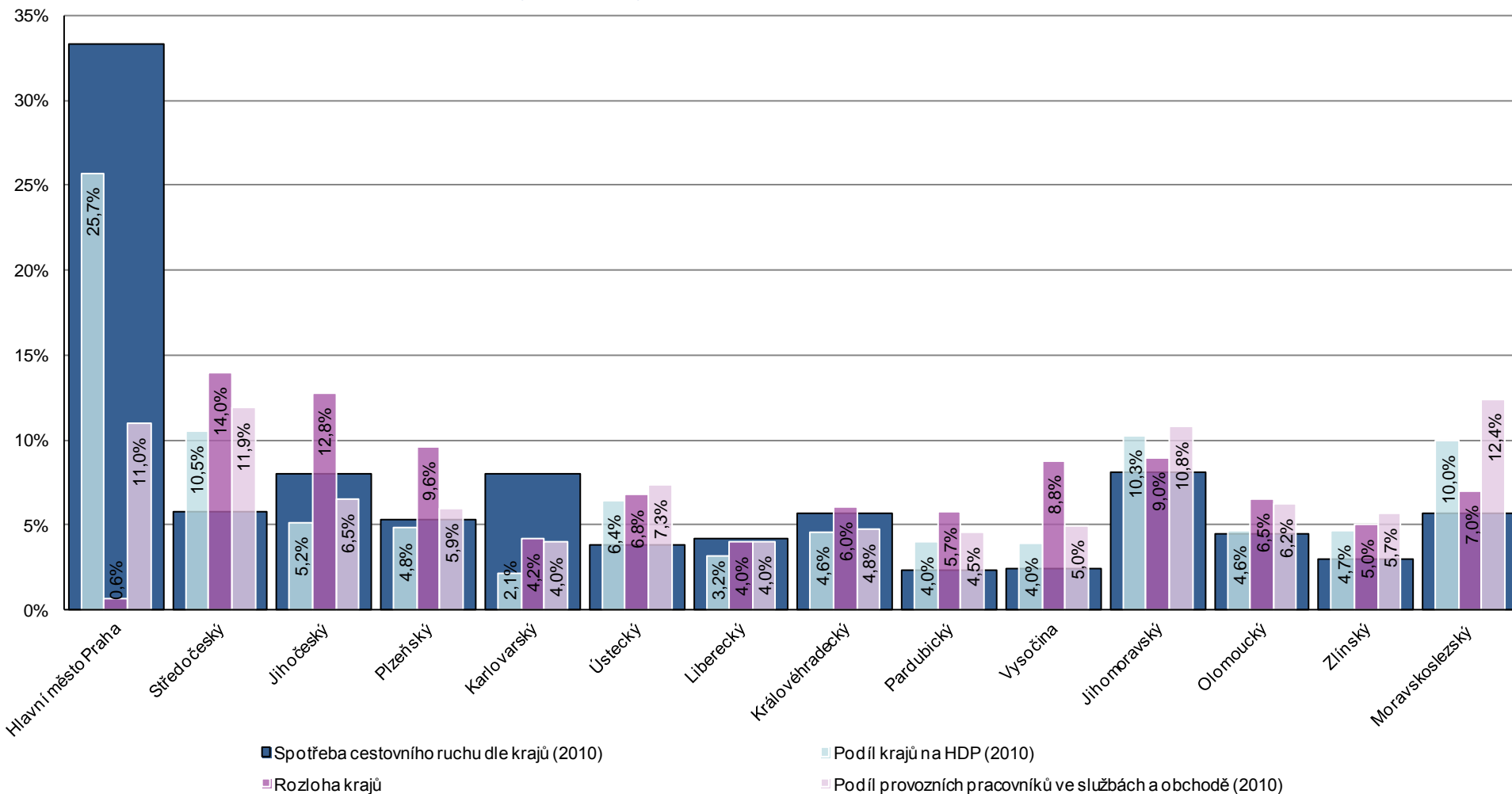


### Srovnání s demografickými údaji (počet obyvatel kraje, podíl kraje na nezaměstnanosti a vysokoškolském vzdělání)

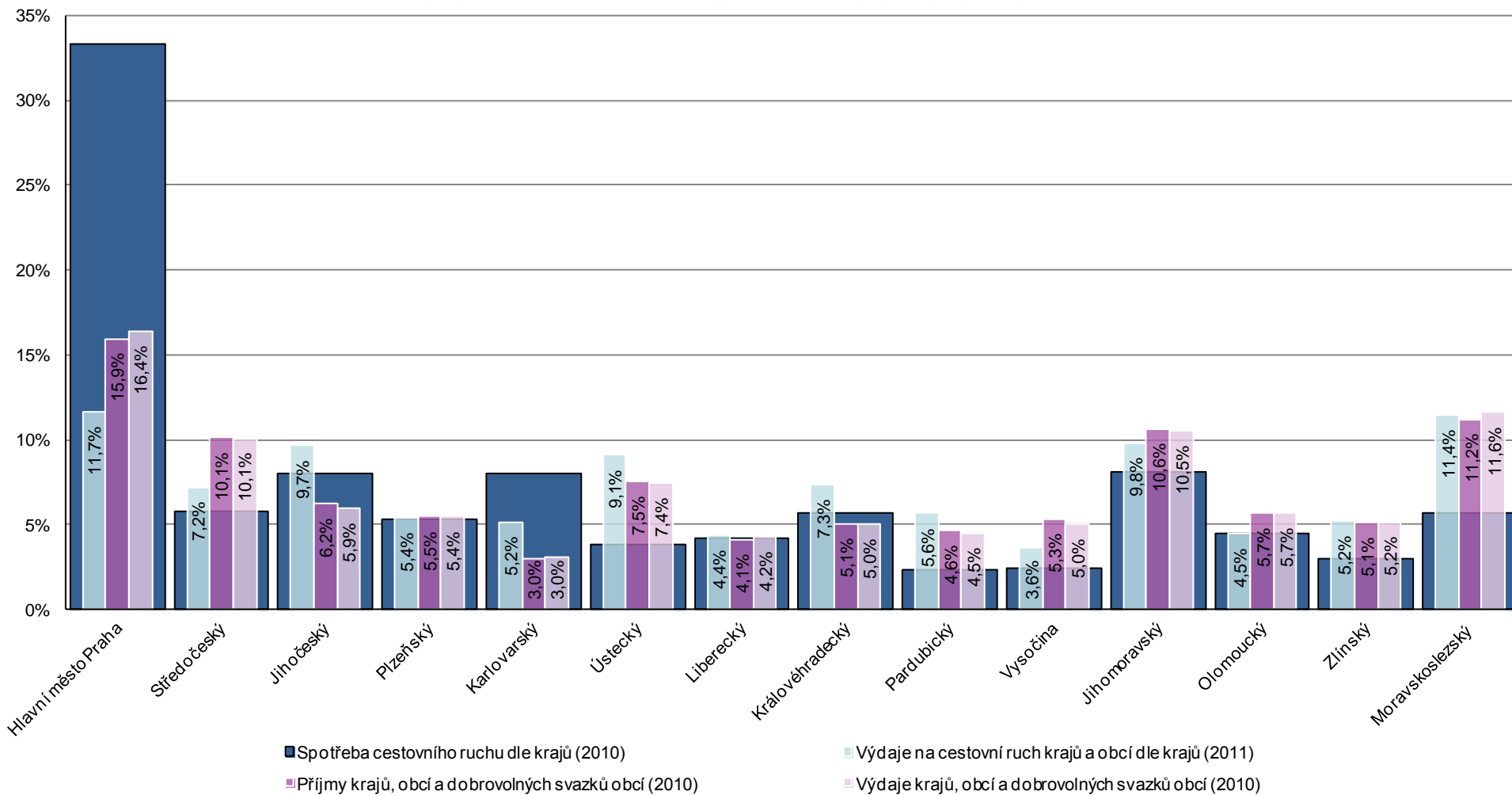


Zdroj: MF ČR – UFIS, ČSÚ

### Srovnání s dalšími ukazateli (rozloha kraje, podíl kraje na HDP a počtu provozních pracovníků ve službách a obchodě)



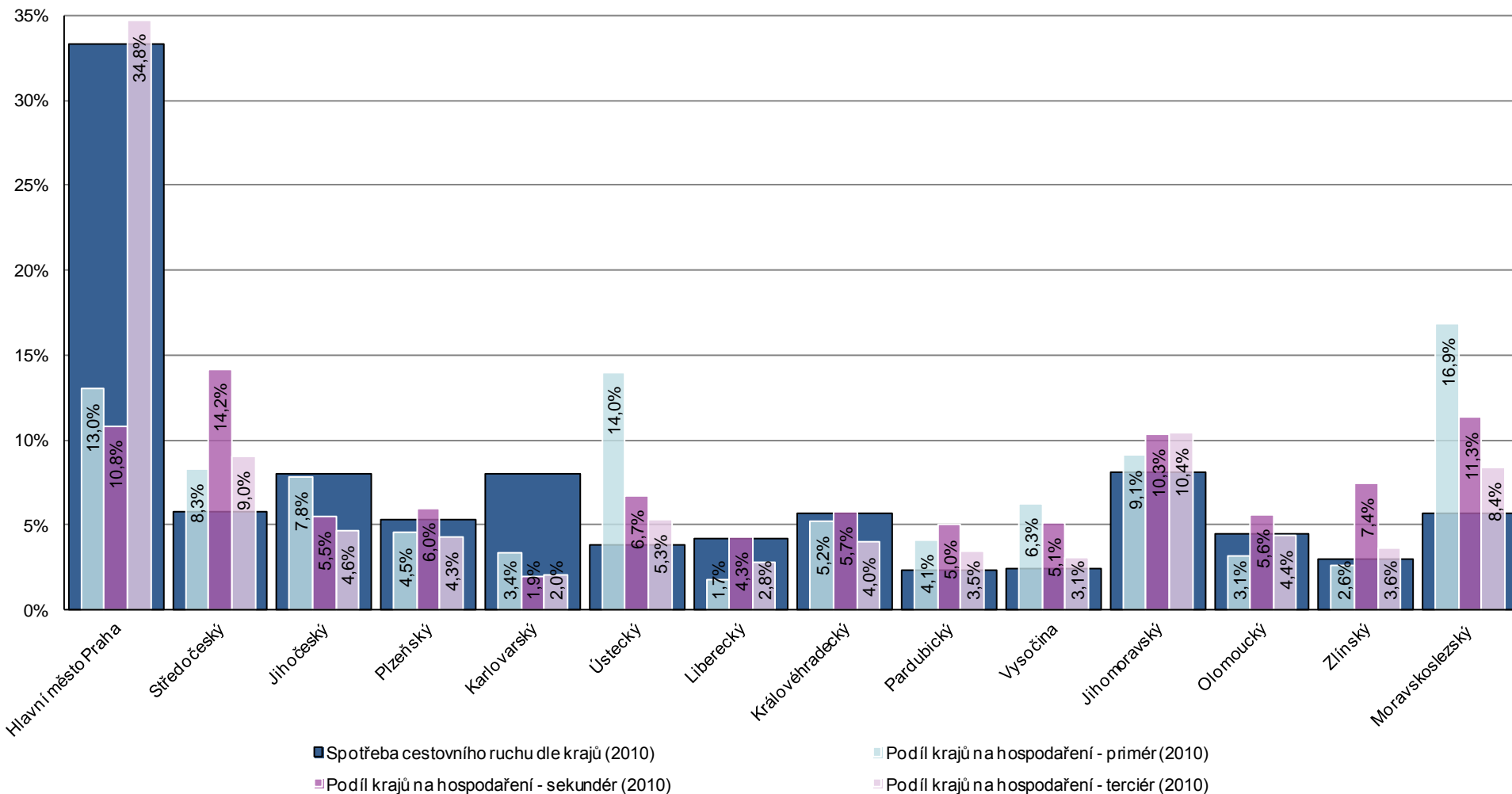
### Srovnání s dalšími ukazateli (výdaje na cestovní ruch dle krajů, celkové příjmy a výdaje krajů a obcí)



Zdroj: MF ČR – UFIS, ČSÚ

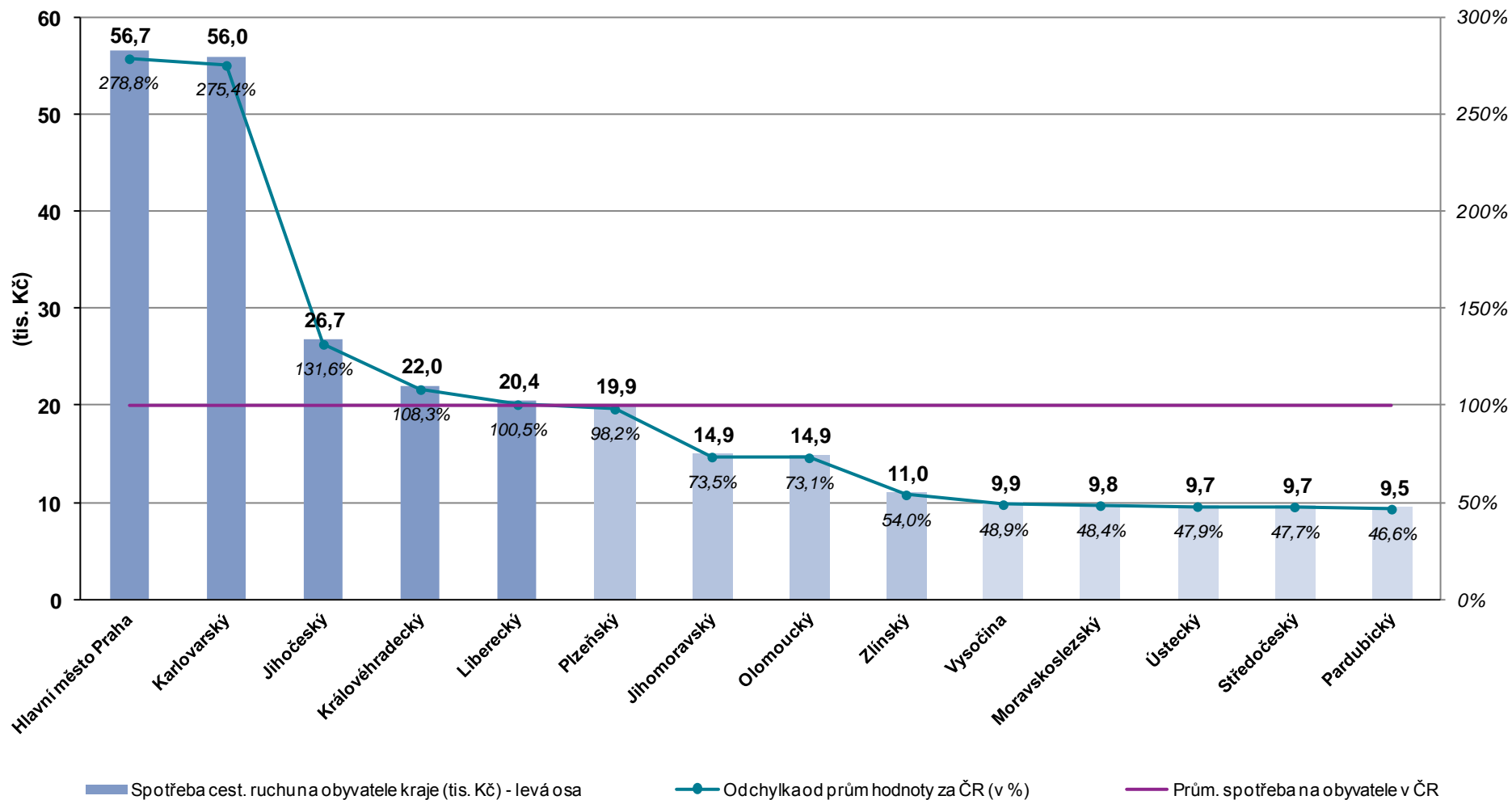


### Srovnání s dalšími ukazateli (podíl na hospodaření - primér, sekundér, terciér)



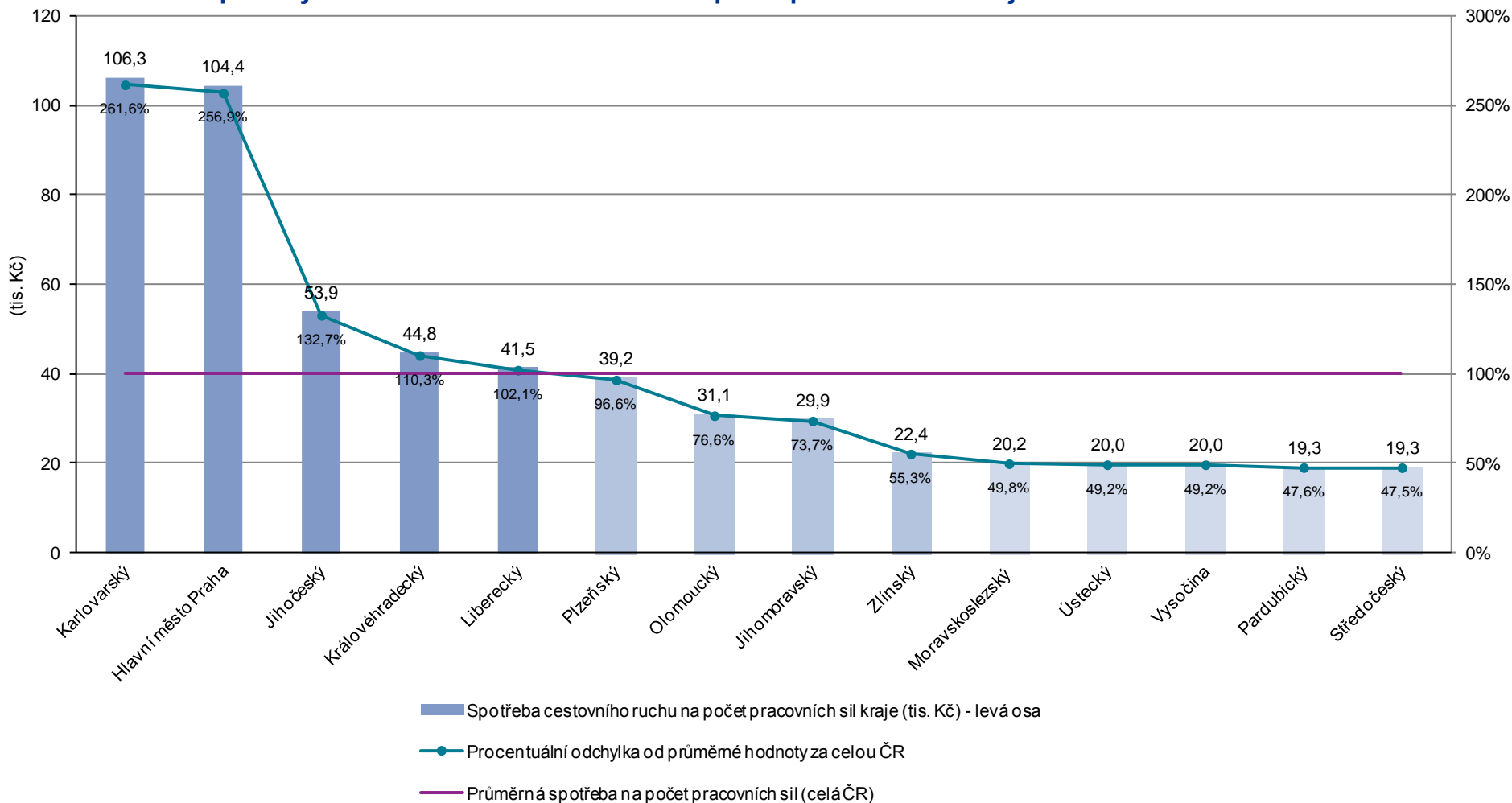
Zdroj: MF ČR – UFIS, ČSÚ

### Spotřeba cestovního ruchu v kraji v přepočtu na obyvatele kraje



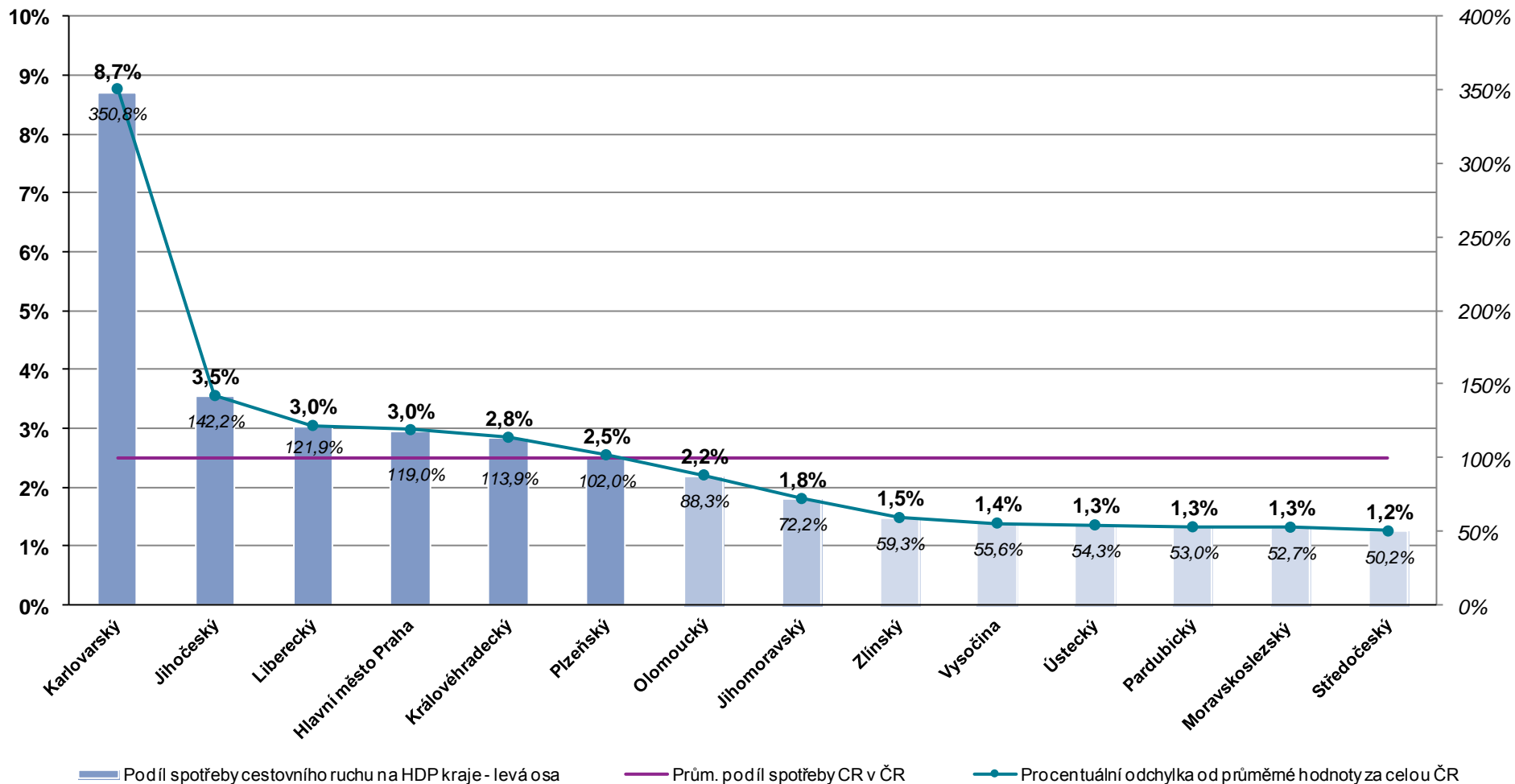
Zdroj: MF ČR – UFIS, ČSÚ

### Porovnání spotřeby cestovního ruchu s ohledem na počet pracovních sil kraje



Zdroj: MF ČR – UFIS, ČSÚ

### Podíl spotřeby cestovního ruchu na HDP kraje

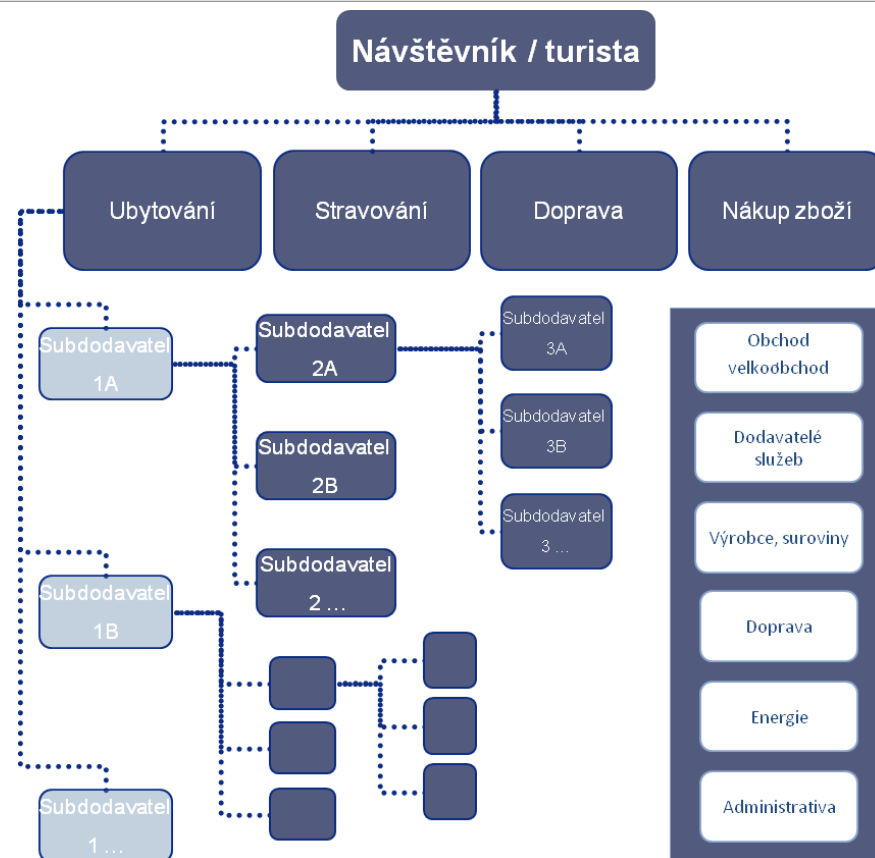


Zdroj: MF ČR – UFIS, ČSÚ

## **4. Analýza přínosů pro veřejné rozpočty z cestovního ruchu v jednotlivých krajích v roce 2010**

**Metodika analýzy  
přínosů pro veřejné  
rozpočty z cestovního  
ruchu v jednotlivých  
krajích v roce 2010**

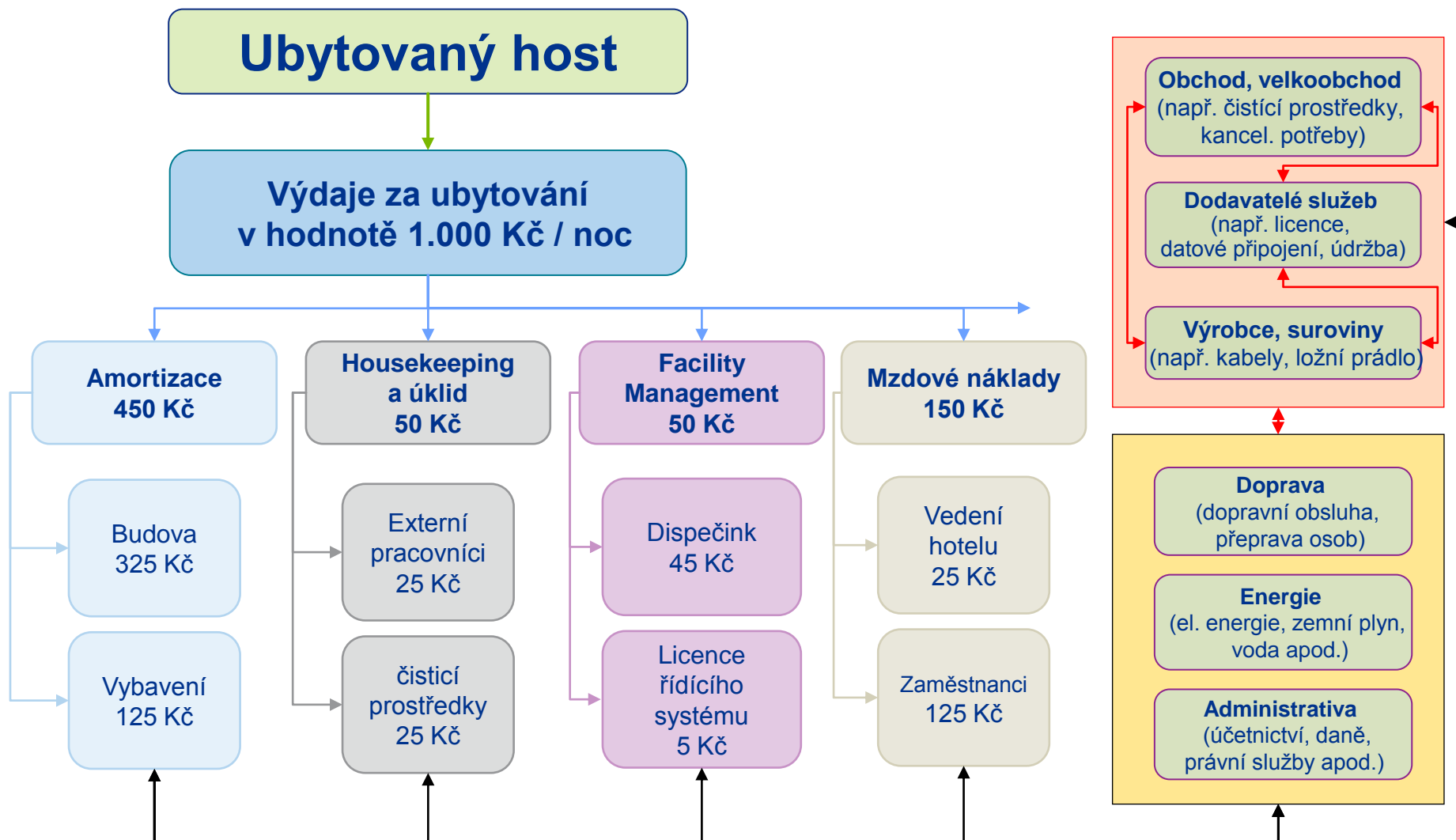
- Díky komplexnosti a propojenosti cestovního ruchu na další odvětví národního hospodářství je nutné pro zanalyzování jeho přínosů použít multiplikační model, který zohledňuje dopad výdajů návštěvníků do několika úrovní.
- Za použití řady datových zdrojů pak bylo možné v tomto modelu zanalyzovat klíčové činnosti. Data byla následně zpracována a byly následně identifikovány, charakterizovány a kvantifikovány přínosy a pozitivní vlivy, na základě kterých bylo možné určit význam cestovního ruchu v krajích.
- Cestovní ruch má dopad na všechna odvětví národního hospodářství, proto je třeba kalkulovat jeho význam a celkový přínos ČR pomocí multiplikačního modelu.
- Multiplikační model zohledňuje co nejvyšší počet faktorů, které mohou mít přímý či nepřímý dopad na konečnou bilanci cestovního ruchu v ČR.
- Kromě přímého významu ve formě daňových výnosů má CR význam i svými přínosy pro podnikatelské subjekty, marketingové, vědecké, technologické, kulturní a sociální přínosy, vliv na infrastrukturu a zaměstnanost.
- V multiplikačním modelu je základním zdrojem příjmů návštěvník, který si kupuje služby cestovního ruchu – primární tržby. Jeho výdaje se následně rozdělují mezi subdodavatele kupovaných služeb. Model zohledňuje rozčlenění původních výdajů návštěvníka až do 10. úrovně hierarchického modelu.
- Do modelu vstupují i externí aktéři jako dodavatelé dopravy, energií, surovin apod.



### Multiplikační model

- Rozčlenění do podskupin
- Odhad příjmů z realizace investic v oblasti cestovního ruchu a z tržeb z cestovního ruchu, alokace nákladů
- Vyčíslení nákladů, odhad ziskové marže, kalkulace zisku (*ve variantách*)
- Výpočet DPH, daně z příjmů právnických osob, spotřební daně
- Odhad výše poplatků za pobyt a kulturu
- Kalkulace počtu pracovních úvazků
- Odhad daně z příjmu fyzických osob, odvodů sociálního a zdravotního pojištění

**Vyčíslení výše reálných přínosů krajů veřejným rozpočtům**





**Analýza přínosů  
pro veřejné rozpočty  
z cestovního ruchu  
v jednotlivých krajích  
v roce 2010  
– Česká republika**

- Hlavním vstupem pro výpočet přínosů cestovního ruchu byla spotřeba návštěvníků České republiky.
- Použitím multiplikačního modelu bylo možné zahrnout vliv a dopad na další odvětví národního hospodářství.
- Byly zohledněna ekonomicko-hospodářská specifika jednotlivých krajů.
- Alokací této spotřeby byly tyto prostředky rozděleny do skupin, u kterých bylo možné následně určit dopad na veřejné rozpočty
- Následně byly vykalkulovány přínosy pro veřejné rozpočty dle jednotlivých krajů.

### Tržby a náklady vyvolané cestovním ruchem v r. 2010 (v mil. Kč)

Česká republika	Zahraniční cestovní ruch	Domácí cestovní ruch	Celkem cestovní ruch
<b>Celkové tržby cestovního ruchu</b>	<b>113 479,45</b>	<b>100 536,44</b>	<b>214 015,88</b>
<b>Tržby celkem - kumulace, multiplikace</b>	<b>228 715,37</b>	<b>204 305,01</b>	<b>433 020,38</b>
<b>Podíl : multiplikační tržby / tržby z cest. ruchu</b>	2,02	2,03	2,02
<b>Náklady na administrativu, provoz</b>	11 683,77	12 169,84	<b>23 853,61</b>
<b>Mzdové náklady</b>	52 055,08	48 571,67	<b>100 626,75</b>
<b>Náklady na dodavatele služeb</b>	7 195,71	7 669,83	<b>14 865,54</b>
<b>Náklady na obchod, velkoobchod</b>	17 902,28	15 361,02	<b>33 263,30</b>
<b>Náklady na výrobce, suroviny</b>	12 707,04	11 079,98	<b>23 787,03</b>
<b>Náklady na dopravu</b>	11 982,51	10 682,91	<b>22 665,42</b>
<b>Náklady na energie</b>	17 403,21	14 842,58	<b>32 245,79</b>
<b>Náklady na odpisy, amortizace</b>	42 540,93	33 970,30	<b>76 511,23</b>
<b>Náklady na dodavatele</b> (komplex. dodávka, přefakturace)	37 137,76	34 536,44	<b>71 674,20</b>
<b>Zisk soukromých společností</b>	18 107,09	15 420,43	<b>33 527,52</b>
<b>Prům. hrubá zisková marže</b>	7,92%	7,55%	7,74%

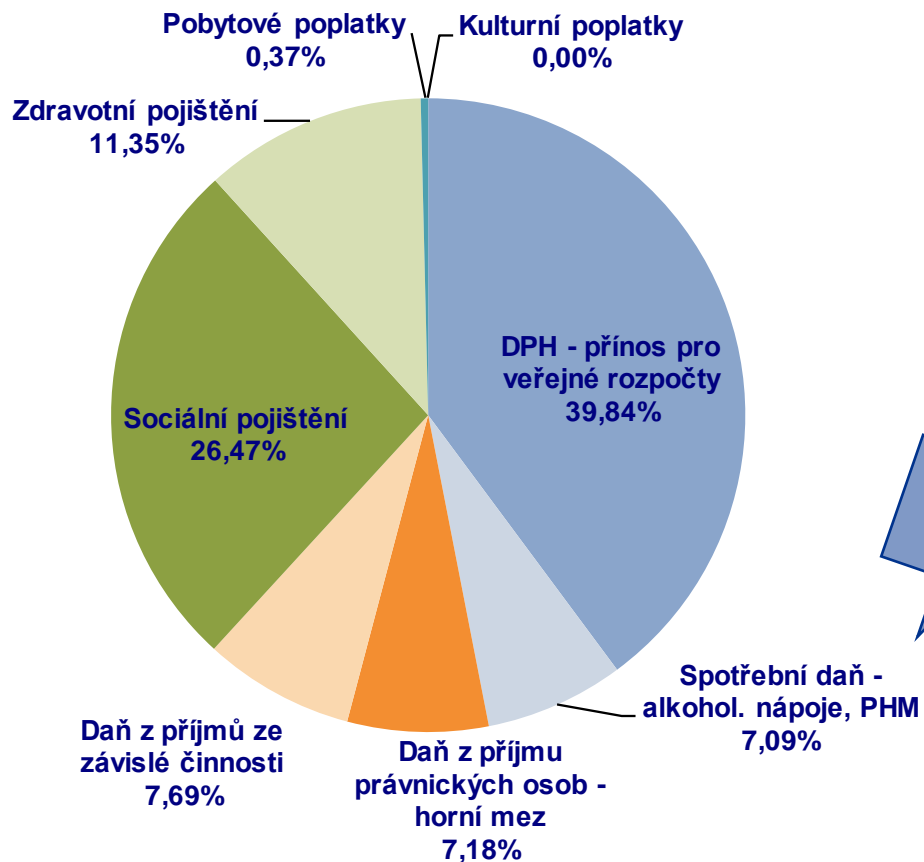
## Přijmy veřejných rozpočtů z cestovního ruchu v r. 2010 (v mil. Kč)

Česká republika	Zahraníční cestovní ruch	Domácí cestovní ruch	Celkový přínos cestovního ruchu
<b>DPH - přínos pro veřejné rozpočty</b>	18 528,84	16 809,50	<b>35 338,34</b>
<i>odvedené DPH</i>	37 356,18	33 910,37	<b>71 266,55</b>
<i>nárokované DPH</i>	18 827,33	17 100,88	<b>35 928,21</b>
<b>Spotřební daň - alkohol. nápoje, PHM</b>	3 514,17	2 774,57	<b>6 288,74</b>
<b>Daň z příjmu právnických osob - horní mez</b>	3 440,35	2 929,88	<b>6 370,23</b>
<b>Daň z příjmů ze závislé činnosti</b>	3 528,21	3 293,42	<b>6 821,63</b>
<b>Sociální pojištění</b>	12 146,18	11 333,39	<b>23 479,57</b>
<b>Zdravotní pojištění</b>	5 205,51	4 857,17	<b>10 062,67</b>
<b>Pobytové poplatky</b>	183,66	148,34	<b>332,00</b>
<b>Kulturní poplatky</b>	1,17	0,95	<b>2,12</b>
<b>Celkový příjem veřejných rozpočtů</b>	<b>46 548,10</b>	<b>42 147,22</b>	<b>88 695,32</b>
<i>Daňové odvody / Tržby</i>	41,02%	41,92%	<b>41,44%</b>

## Alokace příjmů veřejných rozpočtů z cestovního ruchu v r. 2010 (v mil. Kč)

Česká republika	Zahraníční cestovní ruch	Domácí cestovní ruch	Celkový přínos cestovního ruchu
<b>Státní rozpočet - daňové příjmy přímé</b>	21 227,84	18 774,43	<b>40 002,27</b>
<b>Státní rozpočet - sociální pojištění</b>	12 146,18	11 333,39	<b>23 479,57</b>
<b>Zdravotní pojišťovny - zdrav. pojištění</b>	5 205,51	4 857,17	<b>10 062,67</b>
<b>Kraje</b>	2 274,37	2 054,53	<b>4 328,89</b>
<b>Obce</b>	5 694,20	5 127,71	<b>10 821,91</b>
<b>CELKEM příjmy veřejných rozpočtů</b>	<b>46 548,10</b>	<b>42 147,22</b>	<b>88 695,32</b>

### Struktura celkových přínosů pro veřejné rozpočty z cest. ruchu v roce 2010 dle výběru daní a poplatků



### Struktura celkových přínosů pro veřejné rozpočty z cestovního ruchu v roce 2010 dle alokace



### Podíl tržeb z cestovního ruchu v multiplikaci na HDP České republiky v roce 2010

Česká republika	Zahraniční cestovní ruch	Domácí cestovní ruch	Celkem cestovní ruch
Podíl tržeb z cestovního ruchu v multiplikaci na HDP	2,5%	2,2%	<b>4,7%</b>

### Podíl přínosů pro státní rozpočet z cestovního ruchu na celkových příjmech státního rozpočtu ČR

Česká republika	Zahraniční cestovní ruch	Domácí cestovní ruch	Celkem cestovní ruch
Podíl přínosů pro státní rozpočet z cestov. ruchu na celk. příjmech státního rozpočtu ČR (2010)	3,3%	3,0%	<b>6,3%</b>

### Podíl zaměstnanosti vyplývající z cestovního ruchu na zaměstnanosti v ČR v roce 2010

Česká republika	Zahraniční cestovní ruch	Domácí cestovní ruch	Celkem cestovní ruch
Podíl zaměstnanosti vyplývající z cestovního ruchu na zaměstnanosti v ČR	3,1%	2,9%	<b>6,0%</b>

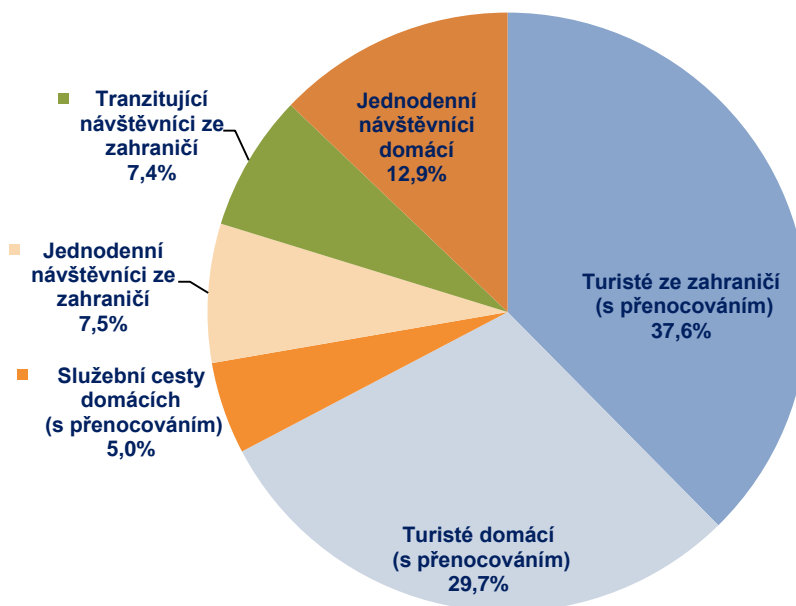
### Počet plných pracovních úvazků v multiplikaci vyplývající z cestovního ruchu

Česká republika	Zahraniční cestovní ruch	Domácí cestovní ruch	Celkem cestovní ruch
Průměrný počet plných pracovních úvazků za rok (kumulace odpracované práce)	156 010	145 523	<b>301 533</b>

### Alokace příjmů veřejných rozpočtů z cestovního ruchu v r. 2010 (v mil. Kč)

Česká republika	Zahraniční cestovní ruch	Domácí cestovní ruch	Celkový přínos cestovního ruchu
<b>Turisté (hosté s přenocováním)</b>	33 357,72	26 329,29	<b>59 687,01</b>
<b>Služební cesty</b>		4 415,54	<b>4 415,54</b>
<b>Jednodenní návštěvníci</b>	6 650,13	11 402,39	<b>18 052,53</b>
<b>Tranzitující návštěvníci</b>	6 540,25		<b>6 540,25</b>
<b>CELKEM příjmy veřejných rozpočtů</b>	<b>46 548,10</b>	<b>42 147,22</b>	<b>88 695,32</b>

Struktura celkových přínosů pro veřejné rozpočty z cestovního ruchu v roce 2010



**Analýza přínosů  
pro veřejné rozpočty  
z cestovního ruchu  
v jednotlivých krajích  
v roce 2010  
– jednotlivé kraje**

### Hlavní město Praha



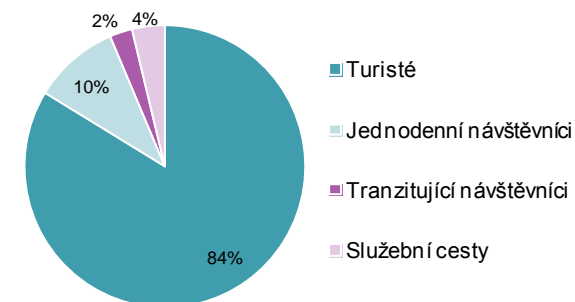
Zdroj: kudyznudy.cz

Hlavní město Praha tvoří třetinu spotřeby cestovního ruchu v České republice. Zde zcela převládá segment zahraničních turistů, pro které je Praha hlavní atrakivitou při návštěvě České republiky. Tento segment tvoří více jak čtvrtinu celkové spotřeby cestovního ruchu. U domácích návštěvníků pak převládají jednodenní návštěvníci.

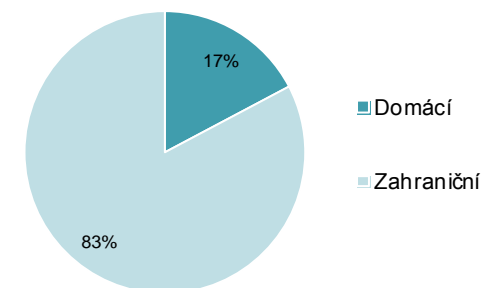
Spotřeba cestovního ruchu (mil. Kč)			
Segment	Domácí	Zahraniční	Celkem
Turisté	3 680	55 982	59 662
Jednodenní návštěvníci	5 928	1 123	7 051
Tranzitující návštěvníci	0	1 839	1 839
Služební cesty	2 668	0	2 668
<b>Celkem</b>	<b>12 276</b>	<b>58 944</b>	<b>71 221</b>

Spotřeba cestovního ruchu			
Segment	Domácí	Zahraniční	Celkem
Turisté	5%	79%	84%
Jednodenní návštěvníci	8%	2%	10%
Tranzitující návštěvníci	0%	3%	3%
Služební cesty	4%	0%	4%
<b>Celkem</b>	<b>17%</b>	<b>83%</b>	<b>100%</b>

Podíl spotřeby cestovního ruchu (tržeb cestovního ruchu) v roce 2010



Podíl spotřeby cestovního ruchu (tržeb cestovního ruchu) v roce 2010



### Tržby a náklady vyvolané cestovním ruchem v r. 2010 (v mil. Kč)

Hlavní město Praha	Zahraniční cestovní ruch	Domácí cestovní ruch	Celkem cestovní ruch v kraji
<b>Celkové tržby cestovního ruchu</b>	<b>58 944,24</b>	<b>12 276,30</b>	<b>71 220,55</b>
<b>Tržby celkem - kumulace, multiplikace</b>	<b>119 715,71</b>	<b>26 377,41</b>	<b>146 093,12</b>
<b>Zisk soukromých společností</b>	<b>9 477,74</b>	<b>1 990,90</b>	<b>11 468,64</b>



### Přijmy veřejných rozpočtů z cestovního ruchu v r. 2010 (v mil. Kč)

Hlavní město Praha	Zahraniční cestovní ruch	Domácí cestovní ruch	Celkový přínos cestovního ruchu
DPH - přínos pro veřejné rozpočty	9 698,49	2 170,24	<b>11 868,73</b>
odvedené DPH	19 553,22	4 378,10	<b>23 931,32</b>
nárokované DPH	9 854,73	2 207,86	<b>12 062,59</b>
Spotřební daň - alkohol. nápoje, PHM	1 839,41	358,22	<b>2 197,63</b>
Daň z příjmu právnických osob - horní mez	1 800,77	378,27	<b>2 179,04</b>
Daň z příjmů ze závislé činnosti	1 846,76	425,21	<b>2 271,97</b>
Sociální pojištění	6 357,64	1 463,23	<b>7 820,87</b>
Zdravotní pojištění	2 724,70	627,10	<b>3 351,80</b>
Pobytové poplatky	159,52	19,15	<b>178,67</b>
Kulturní poplatky	0,61	0,12	<b>0,74</b>
<b>Celkový příjem veřejných rozpočtů</b>	<b>24 364,51</b>	<b>5 441,54</b>	<b>29 806,06</b>
<i>Daňové odvody / Tržby</i>	<i>41,02%</i>	<i>41,92%</i>	<i>41,85%</i>

### Alokace příjmů veřejných rozpočtů z cestovního ruchu v r. 2010 (v mil. Kč)

Hlavní město Praha	Zahraniční cestovní ruch	Domácí cestovní ruch	Celkový přínos cestovního ruchu
Státní rozpočet - daňové příjmy přímé	11 111,21	2 423,93	<b>13 535,14</b>
Státní rozpočet - sociální pojištění	6 357,64	1 463,23	<b>7 820,87</b>
Zdravotní pojišťovny - zdrav. pojištění	2 724,70	627,10	<b>3 351,80</b>
Kraje	1 190,46	265,26	<b>1 455,72</b>
Obce	2 980,50	662,03	<b>3 642,52</b>
<b>CELKEM příjmy veřejných rozpočtů</b>	<b>24 364,51</b>	<b>5 441,54</b>	<b>29 806,06</b>

### Podíl tržeb z cestovního ruchu v multiplikaci na HDP kraje

Hlavní město Praha	Zahraniční cestovní ruch	Domácí cestovní ruch	Celkem cestovní ruch v kraji
<b>2010</b>	5,0%	1,1%	<b>6,1%</b>

### Podíl přínosů pro státní rozpočet z cestovního ruchu na celkových příjmech státního rozpočtu ČR

Hlavní město Praha	Zahraniční cestovní ruch	Domácí cestovní ruch	Celkem cestovní ruch v kraji
<b>2010</b>	1,7%	0,4%	<b>2,1%</b>

### Podíl zaměstnanosti vyplývající z cestovního ruchu na zaměstnanosti v kraji

Hlavní město Praha	Zahraniční cestovní ruch	Domácí cestovní ruch	Celkem cestovní ruch v kraji
<b>2010</b>	9,2%	2,1%	<b>11,3%</b>

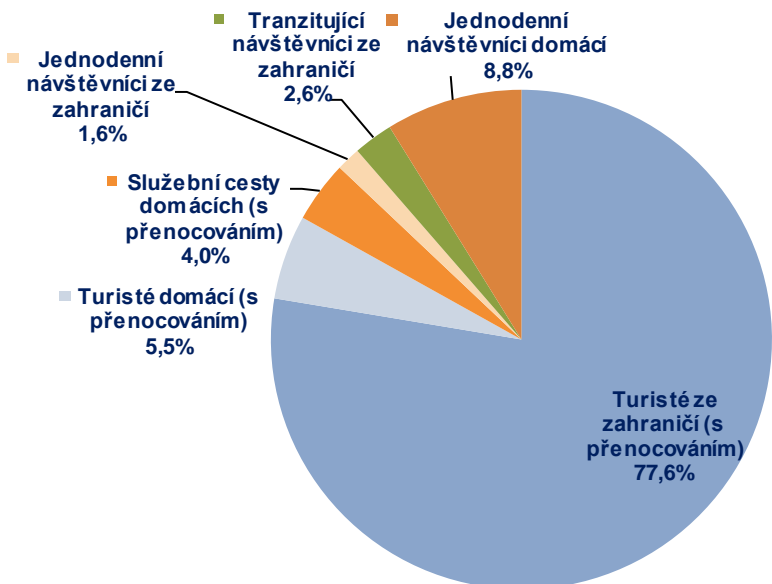
### Počet plných pracovních úvazků v multiplikaci vyplývající z cestovního ruchu

Hlavní město Praha	Zahraniční cestovní ruch	Domácí cestovní ruch	Celkem cestovní ruch v kraji
<b>Průměrný počet plných pracovních úvazků za rok (kumulace odpracované práce)</b>	81 660	18 788	<b>100 448</b>

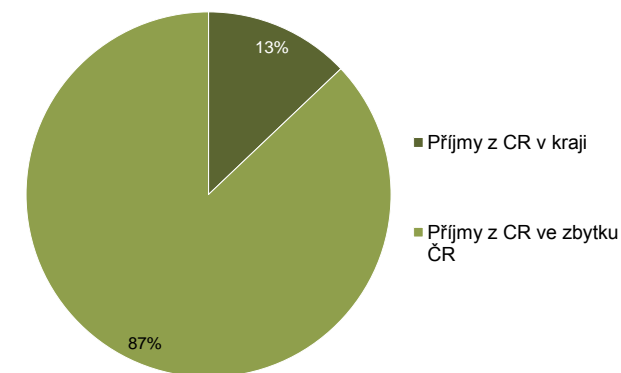
### Alokace příjmů veřejných rozpočtů z cestovního ruchu v r. 2010 (v mil. Kč)

Hlavní město Praha	Zahraníční cestovní ruch	Domácí cestovní ruch	Celkový přínos cestovního ruchu
Turisté (hosté s přenocováním)	23 140,00	1 631,36	<b>24 771,36</b>
Služební cesty		1 182,68	<b>1 182,68</b>
Jednodenní návštěvníci	464,39	2 627,50	<b>3 091,89</b>
Tranzitující návštěvníci	760,12		<b>760,12</b>
<b>CELKEM příjmy veřejných rozpočtů</b>	<b>24 364,51</b>	<b>5 441,54</b>	<b>29 806,06</b>

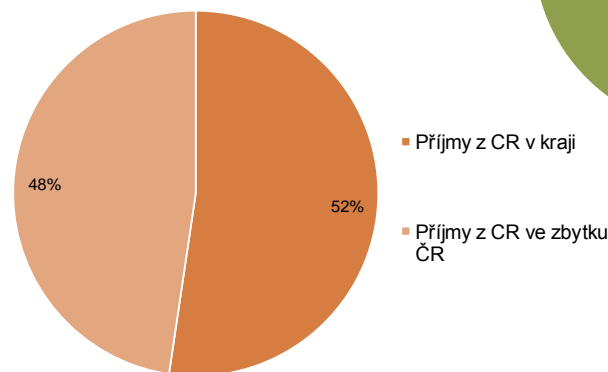
Struktura celkových přínosů pro veřejné rozpočty z cestovního ruchu v kraji v roce 2010



Přijmy z veřejných rozpočtů z domácího cestovního ruchu v roce 2010



Přijmy z veřejných rozpočtů ze zahraničního cestovního ruchu v roce 2010



### Středočeský kraj



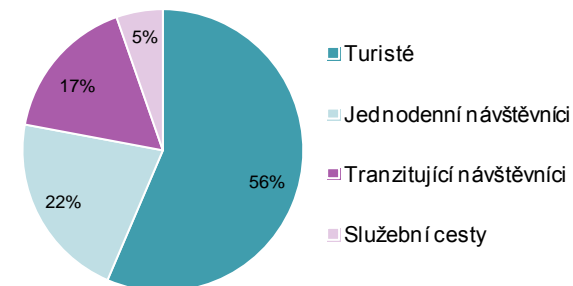
Zdroj: kudyznudy.cz

Ve středočeském kraji převládá spotřeba u domácích návštěvníků, která tvoří dvě třetiny spotřeby návštěvníků tohoto kraje. Přebírají zde turisté, kteří v kraji zároveň přenocují. Segment domácích turistů pak zároveň tvoří významnou položku u spotřeby cestovního ruchu v celé České republice.

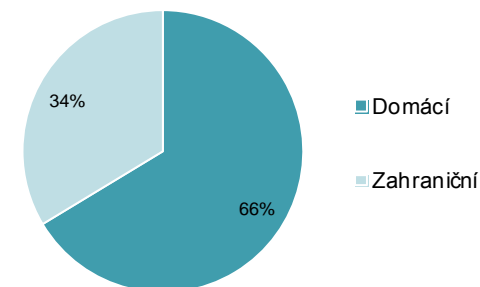
Spotřeba cestovního ruchu (mil. Kč)			
Segment	Domácí	Zahraniční	Celkem
Turisté	5 123	1 801	6 924
Jednodenní návštěvníci	2 364	279	2 643
Tranzitující návštěvníci	0	2 053	2 053
Služební cesty	653	0	653
<b>Celkem</b>	<b>8 141</b>	<b>4 133</b>	<b>12 273</b>

Spotřeba cestovního ruchu			
Segment	Domácí	Zahraniční	Celkem
Turisté	42%	15%	56%
Jednodenní návštěvníci	19%	2%	22%
Tranzitující návštěvníci	0%	17%	17%
Služební cesty	5%	0%	5%
<b>Celkem</b>	<b>66%</b>	<b>34%</b>	<b>100%</b>

Podíl spotřeby cestovního ruchu (tržeb cestovního ruchu) v roce 2010



Podíl spotřeby cestovního ruchu (tržeb cestovního ruchu) v roce 2010



### Tržby a náklady vyvolané cestovním ruchem v r. 2010 (v mil. Kč)

Středočeský kraj	Zahraniční cestovní ruch	Domácí cestovní ruch	Celkem cestovní ruch v kraji
<b>Celkové tržby cestovního ruchu</b>	<b>4 132,60</b>	<b>8 140,51</b>	<b>12 273,12</b>
<b>Tržby celkem - kumulace, multiplikace</b>	<b>8 237,68</b>	<b>16 399,72</b>	<b>24 637,41</b>
<b>Zisk soukromých společností</b>	652,17	1 237,81	1 889,98

Zdroj: KPMG

### Příjmy veřejných rozpočtů z cestovního ruchu v r. 2010 (v mil. Kč)

Středočeský kraj	Zahraniční cestovní ruch	Domácí cestovní ruch	Celkový přínos cestovního ruchu
DPH - přínos pro veřejné rozpočty	667,36	1 349,31	2 016,67
<i>odvedené DPH</i>	1 345,46	2 722,01	4 067,48
<i>nárokované DPH</i>	678,11	1 372,70	2 050,81
Spotřební daň - alkohol. nápoje, PHM	126,57	222,72	349,29
Daň z příjmu právnických osob - horní mez	123,91	235,18	359,10
Daň z příjmů ze závislé činnosti	127,08	264,37	391,44
Sociální pojištění	437,47	909,74	1 347,21
Zdravotní pojištění	187,49	389,89	577,38
Pobytové poplatky	1,82	11,91	13,73
Kulturní poplatky	0,04	0,08	0,12
<b>Celkový příjem veřejných rozpočtů</b>	<b>1 676,53</b>	<b>3 383,19</b>	<b>5 059,72</b>
<i>Daňové odvody / Tržby</i>	<i>41,02%</i>	<i>41,92%</i>	<i>41,23%</i>

### Alokace příjmů veřejných rozpočtů z cestovního ruchu v r. 2010 (v mil. Kč)

Středočeský kraj	Zahraniční cestovní ruch	Domácí cestovní ruch	Celkový přínos cestovního ruchu
Státní rozpočet - daňové příjmy přímé	764,57	1 507,04	2 271,60
Státní rozpočet - sociální pojištění	437,47	909,74	1 347,21
Zdravotní pojišťovny - zdrav. pojištění	187,49	389,89	577,38
Kraje	81,92	164,92	246,83
Obce	205,09	411,61	616,69
<b>CELKEM příjmy veřejných rozpočtů</b>	<b>1 676,53</b>	<b>3 383,19</b>	<b>5 059,72</b>

### Podíl tržeb z cestovního ruchu v multiplikaci na HDP kraje

Středočeský kraj	Zahraniční cestovní ruch	Domácí cestovní ruch	Celkem cestovní ruch v kraji
2010	0,8%	1,7%	<b>2,5%</b>

### Podíl přínosů pro státní rozpočet z cestovního ruchu na celkových příjmech státního rozpočtu ČR

Středočeský kraj	Zahraniční cestovní ruch	Domácí cestovní ruch	Celkem cestovní ruch v kraji
2010	0,1%	0,2%	<b>0,4%</b>

### Podíl zaměstnanosti vyplývající z cestovního ruchu na zaměstnanosti v kraji

Středočeský kraj	Zahraniční cestovní ruch	Domácí cestovní ruch	Celkem cestovní ruch v kraji
2010	1,0%	2,1%	<b>3,1%</b>

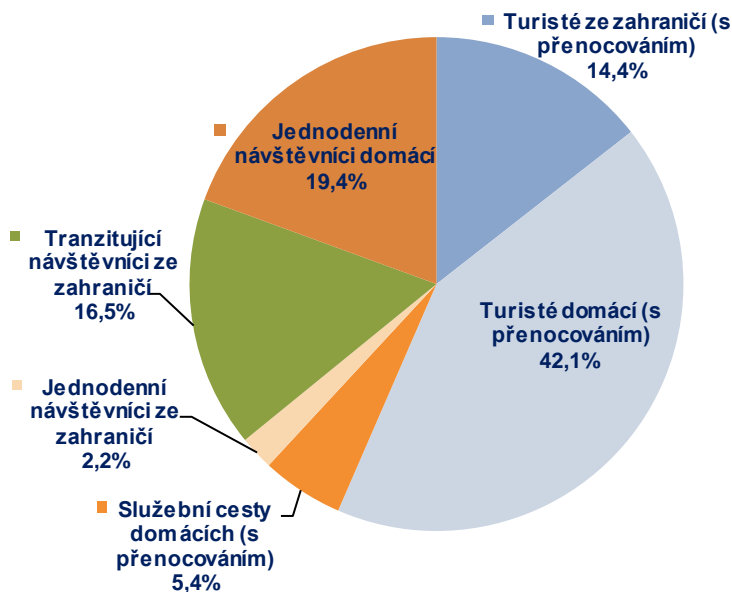
### Počet plných pracovních úvazků v multiplikaci vyplývající z cestovního ruchu

Středočeský kraj	Zahraniční cestovní ruch	Domácí cestovní ruch	Celkem cestovní ruch v kraji
Průměrný počet plných pracovních úvazků za rok (kumulace odpracované práce)	5 619	11 681	<b>17 300</b>

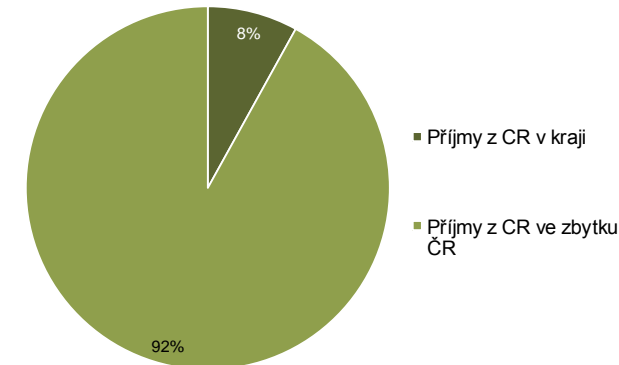
### Alokace příjmů veřejných rozpočtů z cestovního ruchu v r. 2010 (v mil. Kč)

Středočeský kraj	Zahraniční cestovní ruch	Domácí cestovní ruch	Celkový přínos cestovního ruchu
Turisté (hosté s přenocováním)	730,52	2 129,09	<b>2 859,61</b>
Služební cesty		271,47	<b>271,47</b>
Jednodenní návštěvníci	113,12	982,63	<b>1 095,75</b>
Tranzitující návštěvníci	832,89		<b>832,89</b>
<b>CELKEM příjmy veřejných rozpočtů</b>	<b>1 676,53</b>	<b>3 383,19</b>	<b>5 059,72</b>

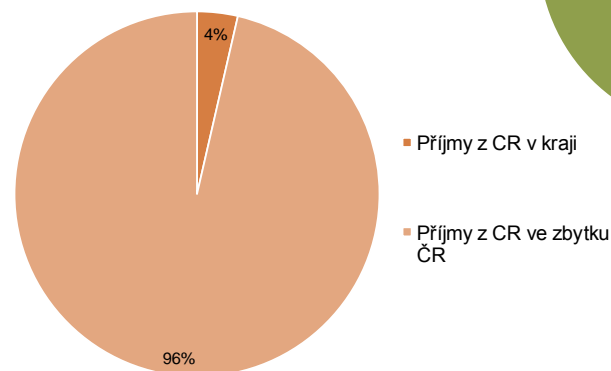
Struktura celkových přínosů pro veřejné rozpočty z cestovního ruchu v kraji v roce 2010



Příjmy z veřejných rozpočtů z domácího cestovního ruchu v roce 2010



Příjmy z veřejných rozpočtů ze zahraničního cestovního ruchu v roce 2010



### Jihočeský kraj



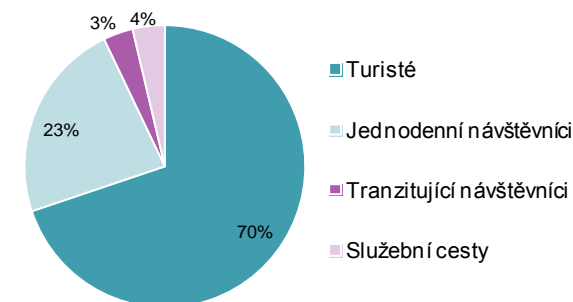
Zdroj: kudyznudy.cz

U Jihočeského kraje tvoří významnou většinu spotřeby cestovního ruchu domácí turismus a z hlediska segmentů turisté, kteří zde přenocují. U obou těchto kritérií je spotřeba více než dvě třetiny z celkové spotřeby cestovního ruchu v kraji. Zároveň segment domácích turistů hraje velmi důležitou roli i v celorepublikovém měřítku, kde generuje největší spotřebu ze všech krajů.

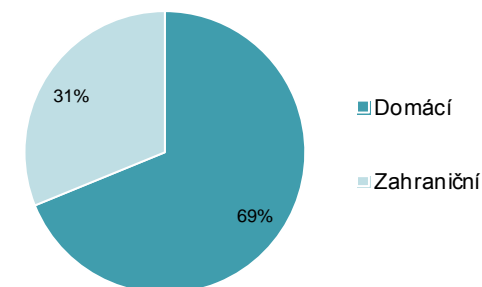
Spotřeba cestovního ruchu (mil. Kč)			
Segment	Domácí	Zahraniční	Celkem
Turisté	8 986	2 936	11 922
Jednodenní návštěvníci	2 138	1 806	3 944
Tranzitující návštěvníci	0	582	582
Služební cesty	628	0	628
<b>Celkem</b>	<b>11 751</b>	<b>5 325</b>	<b>17 076</b>

Spotřeba cestovního ruchu			
Segment	Domácí	Zahraniční	Celkem
Turisté	53%	17%	70%
Jednodenní návštěvníci	13%	11%	23%
Tranzitující návštěvníci	0%	3%	3%
Služební cesty	4%	0%	4%
<b>Celkem</b>	<b>69%</b>	<b>31%</b>	<b>100%</b>

Podíl spotřeby cestovního ruchu (tržeb cestovního ruchu) v roce 2010



Podíl spotřeby cestovního ruchu (tržeb cestovního ruchu) v roce 2010



### Tržby a náklady vyvolané cestovním ruchem v r. 2010 (v mil. Kč)

Jihočeský kraj	Zahraniční cestovní ruch	Domácí cestovní ruch	Celkem cestovní ruch v kraji
<b>Celkové tržby cestovního ruchu</b>	<b>5 324,82</b>	<b>11 751,43</b>	<b>17 076,25</b>
<b>Tržby celkem - kumulace, multiplikace</b>	<b>10 640,57</b>	<b>23 737,64</b>	<b>34 378,21</b>
<b>Zisk soukromých společností</b>	842,40	1 791,66	<b>2 634,06</b>

Zdroj: KPMG



### Příjmy veřejných rozpočtů z cestovního ruchu v r. 2010 (v mil. Kč)

Jihočeský kraj	Zahraniční cestovní ruch	Domácí cestovní ruch	Celkový přínos cestovního ruchu
DPH - přínos pro veřejné rozpočty	862,02	1 953,05	2 815,07
<i>odvedené DPH</i>	1 737,93	3 939,95	5 677,88
<i>nárokované DPH</i>	875,91	1 986,90	2 862,81
Spotřební daň - alkohol. nápoje, PHM	163,49	322,37	485,86
Daň z příjmu právnických osob - horní mez	160,06	340,41	500,47
Daň z příjmů ze závislé činnosti	164,14	382,65	546,80
Sociální pojištění	565,08	1 316,80	1 881,87
Zdravotní pojištění	242,18	564,34	806,52
Pobytové poplatky	2,36	17,24	19,59
Kulturní poplatky	0,05	0,11	0,16
<b>Celkový příjem veřejných rozpočtů</b>	<b>2 165,57</b>	<b>4 896,97</b>	<b>7 062,54</b>
<i>Daňové odvody / Tržby</i>	41,02%	41,92%	41,36%

### Alokace příjmů veřejných rozpočtů z cestovního ruchu v r. 2010 (v mil. Kč)

Jihočeský kraj	Zahraniční cestovní ruch	Domácí cestovní ruch	Celkový přínos cestovního ruchu
Státní rozpočet - daňové příjmy přímé	987,59	2 181,35	3 168,94
Státní rozpočet - sociální pojištění	565,08	1 316,80	1 881,87
Zdravotní pojišťovny - zdrav. pojištění	242,18	564,34	806,52
Kraje	105,81	238,71	344,52
Obce	264,91	595,77	860,69
<b>CELKEM příjmy veřejných rozpočtů</b>	<b>2 165,57</b>	<b>4 896,97</b>	<b>7 062,54</b>

### Podíl tržeb z cestovního ruchu v multiplikaci na HDP kraje

Jihočeský kraj	Zahraniční cestovní ruch	Domácí cestovní ruch	Celkem cestovní ruch v kraji
<b>2010</b>	2,2%	4,9%	<b>7,1%</b>

### Podíl přínosů pro státní rozpočet z cestovního ruchu na celkových příjmech státního rozpočtu ČR

Jihočeský kraj	Zahraniční cestovní ruch	Domácí cestovní ruch	Celkem cestovní ruch v kraji
<b>2010</b>	0,2%	0,3%	<b>0,5%</b>

### Podíl zaměstnanosti vyplývající z cestovního ruchu na zaměstnanosti v kraji

Jihočeský kraj	Zahraniční cestovní ruch	Domácí cestovní ruch	Celkem cestovní ruch v kraji
<b>2010</b>	2,5%	5,7%	<b>8,2%</b>

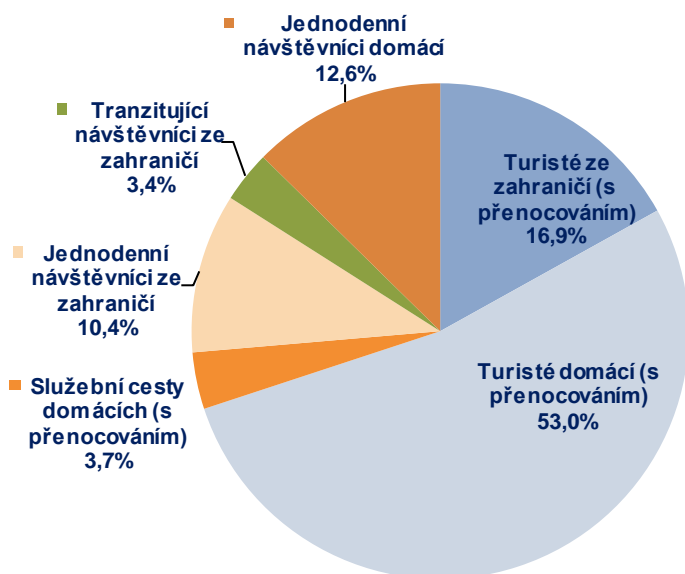
### Počet plných pracovních úvazků v multiplikaci vyplývající z cestovního ruchu

Jihočeský kraj	Zahraniční cestovní ruch	Domácí cestovní ruch	Celkem cestovní ruch v kraji
<b>Průměrný počet plných pracovních úvazků za rok (kumulace odpracované práce)</b>	7 258	16 908	<b>24 166</b>

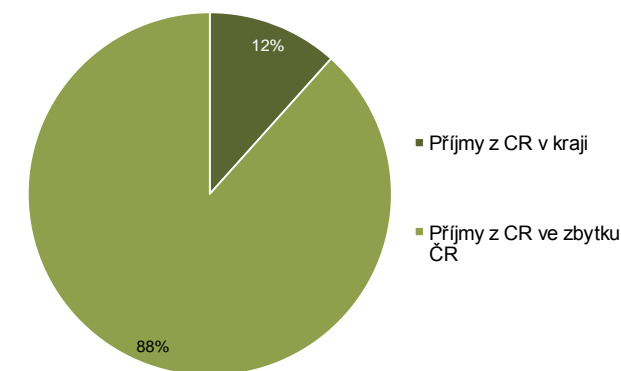
### Alokace příjmů veřejných rozpočtů z cestovního ruchu v r. 2010 (v mil. Kč)

Jihočeský kraj	Zahraniční cestovní ruch	Domácí cestovní ruch	Celkový přínos cestovního ruchu
Turisté (hosté s přenocováním)	1 194,17	3 744,55	4 938,71
Služební cesty		261,62	261,62
Jednodenní návštěvníci	734,68	890,80	1 625,48
Tranzitující návštěvníci	236,72		236,72
<b>CELKEM příjmy veřejných rozpočtů</b>	<b>2 165,57</b>	<b>4 896,97</b>	<b>7 062,54</b>

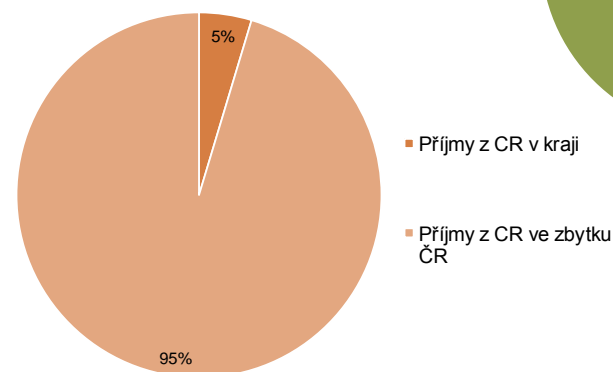
### Struktura celkových přínosů pro veřejné rozpočty z cestovního ruchu v kraji v roce 2010



### Přijmy z veřejných rozpočtů z domácího cestovního ruchu v roce 2010



### Přijmy z veřejných rozpočtů ze zahraničního cestovního ruchu v roce 2010



### Plzeňský kraj



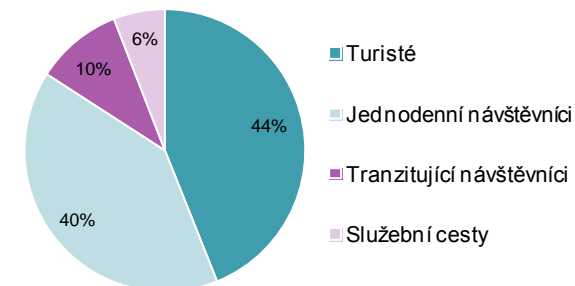
Zdroj: kudyznudy.cz

V Plzeňském kraji je podíl domácího a zahraničního turismu na spotřebě vyrovnaný. Stejně tak je vyrovnaný podíl u turistů s přenocováním a jednodenních návštěvníků. Kraj nemá výrazné zastoupení v žádném segmentu, ale i přesto je spotřeba cestovního ruchu v tomto kraji v porovnání s ostatními kraji průměrná a převyšuje 11 mld. Kč.

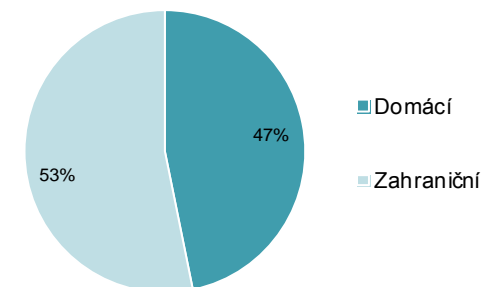
Spotřeba cestovního ruchu (mil. Kč)			
Segment	Domácí	Zahraniční	Celkem
Turisté	3 072	1 946	5 018
Jednodenní návštěvníci	1 602	2 982	4 584
Tranzitující návštěvníci	0	1 140	1 140
Služební cesty	670	0	670
<b>Celkem</b>	<b>5 344</b>	<b>6 068</b>	<b>11 412</b>

Spotřeba cestovního ruchu			
Segment	Domácí	Zahraniční	Celkem
Turisté	27%	17%	44%
Jednodenní návštěvníci	14%	26%	40%
Tranzitující návštěvníci	0%	10%	10%
Služební cesty	6%	0%	6%
<b>Celkem</b>	<b>47%</b>	<b>53%</b>	<b>100%</b>

Podíl spotřeby cestovního ruchu (tržeb cestovního ruchu) v roce 2010



Podíl spotřeby cestovního ruchu (tržeb cestovního ruchu) v roce 2010



### Tržby a náklady vyvolané cestovním ruchem v r. 2010 (v mil. Kč)

Plzeňský kraj	Zahraniční cestovní ruch	Domácí cestovní ruch	Celkem cestovní ruch v kraji
<b>Celkové tržby cestovního ruchu</b>	<b>6 068,10</b>	<b>5 343,65</b>	<b>11 411,75</b>
<b>Tržby celkem - kumulace, multiplikace</b>	<b>12 230,13</b>	<b>10 859,09</b>	<b>23 089,21</b>
<b>Zisk soukromých společností</b>	968,24	819,62	1 787,86

Zdroj: KPMG

### Příjmy veřejných rozpočtů z cestovního ruchu v r. 2010 (v mil. Kč)

Plzeňský kraj	Zahraniční cestovní ruch	Domácí cestovní ruch	Celkový přínos cestovního ruchu
DPH - přínos pro veřejné rozpočty	990,80	893,45	<b>1 884,24</b>
<i>odvedené DPH</i>	<i>1 997,55</i>	<i>1 802,38</i>	<i>3 799,93</i>
<i>nárokované DPH</i>	<i>1 006,76</i>	<i>908,93</i>	<i>1 915,69</i>
Spotřební daň - alkohol. nápoje, PHM	187,91	147,47	<b>335,39</b>
Daň z příjmu právnických osob - horní mez	183,97	155,73	<b>339,69</b>
Daň z příjmů ze závislé činnosti	188,66	175,05	<b>363,71</b>
Sociální pojištění	649,49	602,38	<b>1 251,88</b>
Zdravotní pojištění	278,35	258,16	<b>536,52</b>
Pobytové poplatky	2,71	7,88	<b>10,59</b>
Kulturní poplatky	0,06	0,05	<b>0,11</b>
<b>Celkový příjem veřejných rozpočtů</b>	<b>2 489,07</b>	<b>2 240,18</b>	<b>4 729,25</b>
<i>Daňové odvody / Tržby</i>	<i>41,02%</i>	<i>41,92%</i>	<i>41,44%</i>

### Alokace příjmů veřejných rozpočtů z cestovního ruchu v r. 2010 (v mil. Kč)

Plzeňský kraj	Zahraniční cestovní ruch	Domácí cestovní ruch	Celkový přínos cestovního ruchu
Státní rozpočet - daňové příjmy přímé	1 135,12	997,89	<b>2 133,01</b>
Státní rozpočet - sociální pojištění	649,49	602,38	<b>1 251,88</b>
Zdravotní pojišťovny - zdrav. pojištění	278,35	258,16	<b>536,52</b>
Kraje	121,62	109,20	<b>230,82</b>
Obce	304,49	272,54	<b>577,03</b>
<b>CELKEM příjmy veřejných rozpočtů</b>	<b>2 489,07</b>	<b>2 240,18</b>	<b>4 729,25</b>

### Podíl tržeb z cestovního ruchu v multiplikaci na HDP kraje

Plzeňský kraj	Zahraniční cestovní ruch	Domácí cestovní ruch	Celkem cestovní ruch v kraji
<b>2010</b>	2,7%	2,4%	<b>5,1%</b>

### Podíl přínosů pro státní rozpočet z cestovního ruchu na celkových příjmech státního rozpočtu ČR

Plzeňský kraj	Zahraniční cestovní ruch	Domácí cestovní ruch	Celkem cestovní ruch v kraji
<b>2010</b>	0,2%	0,2%	<b>0,3%</b>

### Podíl zaměstnanosti vyplývající z cestovního ruchu na zaměstnanosti v kraji

Plzeňský kraj	Zahraniční cestovní ruch	Domácí cestovní ruch	Celkem cestovní ruch v kraji
<b>2010</b>	3,0%	2,7%	<b>5,7%</b>

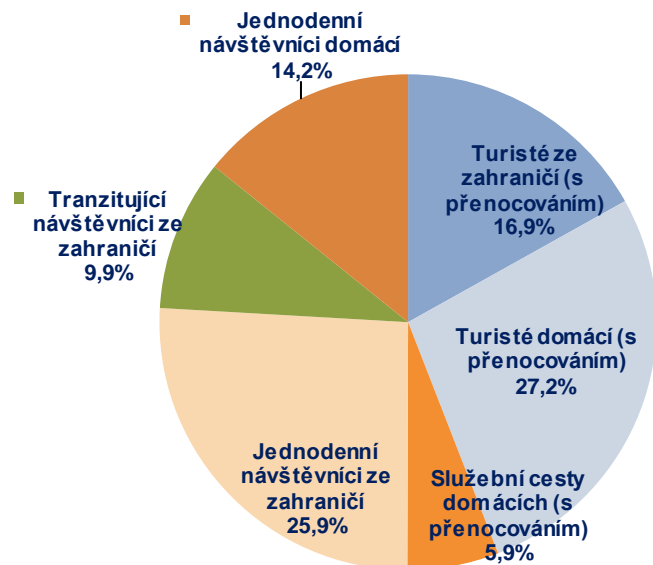
### Počet plných pracovních úvazků v multiplikaci vyplývající z cestovního ruchu

Plzeňský kraj	Zahraniční cestovní ruch	Domácí cestovní ruch	Celkem cestovní ruch v kraji
<b>Průměrný počet plných pracovních úvazků za rok (kumulace odpracované práce)</b>	8 342	7 735	<b>16 077</b>

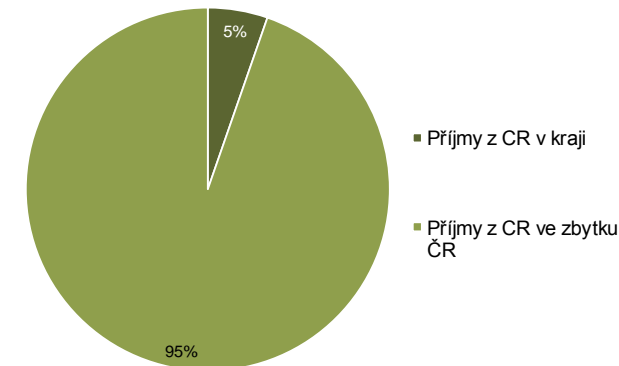
### Alokace příjmů veřejných rozpočtů z cestovního ruchu v r. 2010 (v mil. Kč)

Plzeňský kraj	Zahraniční cestovní ruch	Domácí cestovní ruch	Celkový přínos cestovního ruchu
Turisté (hosté s přenocováním)	798,24	1 287,65	<b>2 085,88</b>
Služební cesty		281,04	<b>281,04</b>
Jednodenní návštěvníci	1 223,13	671,50	<b>1 894,62</b>
Tranzitující návštěvníci	467,71		<b>467,71</b>
<b>CELKEM příjmy veřejných rozpočtů</b>	<b>2 489,07</b>	<b>2 240,18</b>	<b>4 729,25</b>

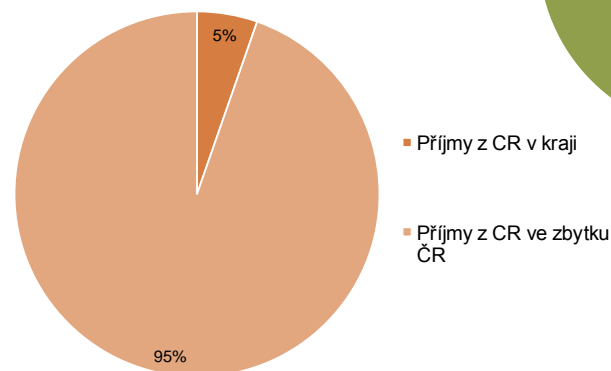
### Struktura celkových přínosů pro veřejné rozpočty z cestovního ruchu v kraji v roce 2010



### Přijmy z veřejných rozpočtů z domácího cestovního ruchu v roce 2010



### Přijmy z veřejných rozpočtů ze zahraničního cestovního ruchu v roce 2010



### Karlovarský kraj



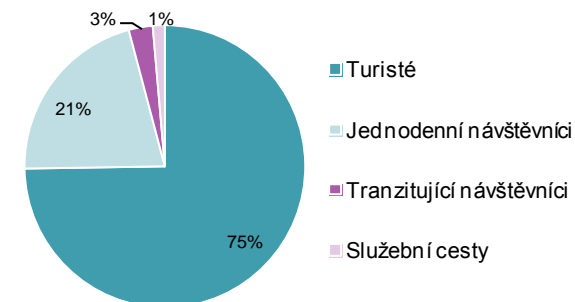
Zdroj: kudyznudy.cz

Z pohledu zdrojového trhu návštěvníků kraje, kteří zde realizují spotřebu, mírně převyšují zahraniční návštěvníci. Z hlediska segmentů zde zcela převyšují turisté s přenocováním, ti tvoří tři čtvrtiny spotřeby cestovního ruchu v tomto kraji. Na celkové spotřebě České republiky se tento segment podílí významným podílem (6 %). Celkově má Karlovarský kraj třetí nejvyšší spotřebu cestovního ruchu.

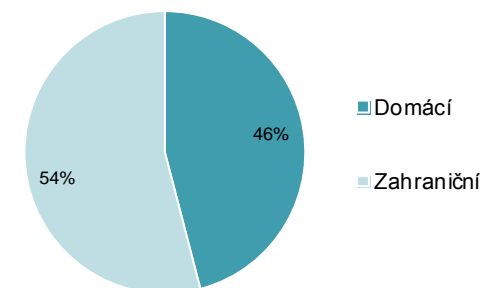
Spotřeba cestovního ruchu (mil. Kč)			
Segment	Domácí	Zahraniční	Celkem
Turisté	6 850	6 008	12 858
Jednodenní návštěvníci	819	2 817	3 636
Tranzitující návštěvníci	0	472	472
Služební cesty	236	0	236
<b>Celkem</b>	<b>7 906</b>	<b>9 297</b>	<b>17 202</b>

Spotřeba cestovního ruchu			
Segment	Domácí	Zahraniční	Celkem
Turisté	40%	35%	75%
Jednodenní návštěvníci	5%	16%	21%
Tranzitující návštěvníci	0%	3%	3%
Služební cesty	1%	0%	1%
<b>Celkem</b>	<b>46%</b>	<b>54%</b>	<b>100%</b>

Podíl spotřeby cestovního ruchu (tržeb cestovního ruchu) v roce 2010



Podíl spotřeby cestovního ruchu (tržeb cestovního ruchu) v roce 2010



### Tržby a náklady vyvolané cestovním ruchem v r. 2010 (v mil. Kč)

Karlovarský kraj	Zahraniční cestovní ruch	Domácí cestovní ruch	Celkem cestovní ruch v kraji
<b>Celkové tržby cestovního ruchu</b>	<b>9 296,67</b>	<b>7 905,78</b>	<b>17 202,45</b>
<b>Tržby celkem - kumulace, multiplikace</b>	<b>18 737,24</b>	<b>16 065,72</b>	<b>34 802,96</b>
<b>Zisk soukromých společností</b>	<b>1 483,40</b>	<b>1 212,60</b>	<b>2 696,00</b>

Zdroj: KPMG



### Přijmy veřejných rozpočtů z cestovního ruchu v r. 2010 (v mil. Kč)

Karlovarský kraj	Zahraniční cestovní ruch	Domácí cestovní ruch	Celkový přínos cestovního ruchu
DPH - přínos pro veřejné rozpočty	1 517,95	1 321,83	2 839,78
<i>odvedené DPH</i>	3 060,36	2 666,58	5 726,94
<i>nárokované DPH</i>	1 542,41	1 344,74	2 887,15
Spotřební daň - alkohol. nápoje, PHM	287,89	218,18	506,08
Daň z příjmu právnických osob - horní mez	281,85	230,39	512,24
Daň z příjmů ze závislé činnosti	289,04	258,98	548,03
Sociální pojištění	995,06	891,21	1 886,27
Zdravotní pojištění	426,46	381,95	808,40
Pobytové poplatky	4,15	11,67	15,82
Kulturní poplatky	0,10	0,07	0,17
<b>Celkový příjem veřejných rozpočtů</b>	<b>3 813,40</b>	<b>3 314,29</b>	<b>7 127,69</b>
<i>Daňové odvody / Tržby</i>	<i>41,02%</i>	<i>41,92%</i>	<i>41,43%</i>

### Alokace příjmů veřejných rozpočtů z cestovního ruchu v r. 2010 (v mil. Kč)

Karlovarský kraj	Zahraniční cestovní ruch	Domácí cestovní ruch	Celkový přínos cestovního ruchu
Státní rozpočet - daňové příjmy přímé	1 739,07	1 476,35	3 215,41
Státní rozpočet - sociální pojištění	995,06	891,21	1 886,27
Zdravotní pojišťovny - zdrav. pojištění	426,46	381,95	808,40
Kraje	186,32	161,56	347,88
Obce	466,49	403,22	869,71
<b>CELKEM příjmy veřejných rozpočtů</b>	<b>3 813,40</b>	<b>3 314,29</b>	<b>7 127,69</b>

### Podíl tržeb z cestovního ruchu v multiplikaci na HDP kraje

Karlovarský kraj	Zahraniční cestovní ruch	Domácí cestovní ruch	Celkem cestovní ruch v kraji
<b>2010</b>	9,5%	8,1%	<b>17,6%</b>

### Podíl přínosů pro státní rozpočet z cestovního ruchu na celkových příjmech státního rozpočtu ČR

Karlovarský kraj	Zahraniční cestovní ruch	Domácí cestovní ruch	Celkem cestovní ruch v kraji
<b>2010</b>	0,3%	0,2%	<b>0,5%</b>

### Podíl zaměstnanosti vyplývající z cestovního ruchu na zaměstnanosti v kraji

Karlovarský kraj	Zahraniční cestovní ruch	Domácí cestovní ruch	Celkem cestovní ruch v kraji
<b>2010</b>	8,8%	7,9%	<b>16,7%</b>

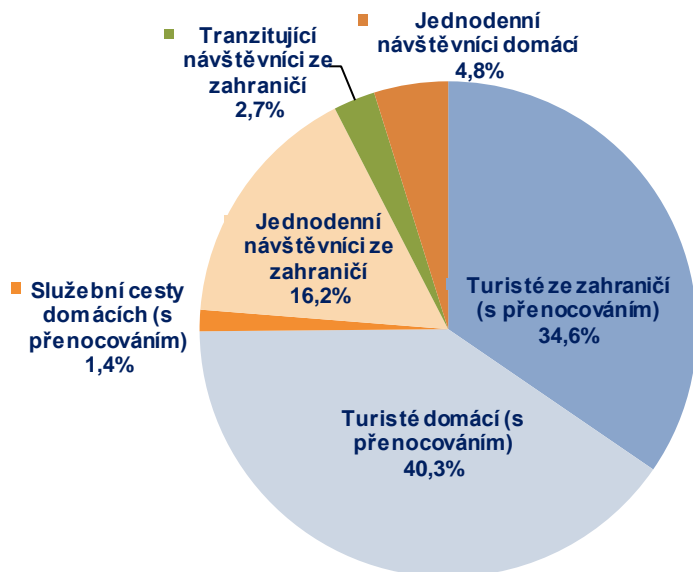
### Počet plných pracovních úvazků v multiplikaci vyplývající z cestovního ruchu

Karlovarský kraj	Zahraniční cestovní ruch	Domácí cestovní ruch	Celkem cestovní ruch v kraji
<b>Průměrný počet plných pracovních úvazků za rok (kumulace odpracované práce)</b>	12 781	11 443	<b>24 224</b>

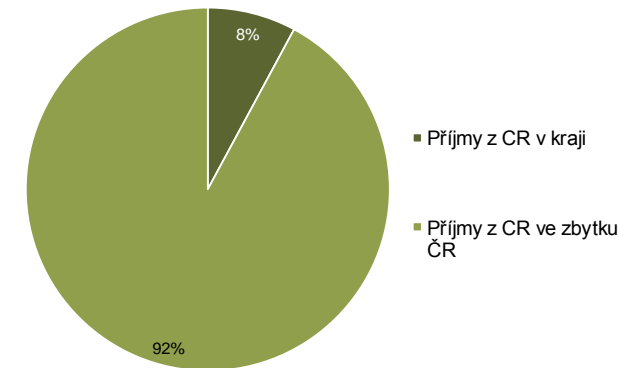
### Alokace příjmů veřejných rozpočtů z cestovního ruchu v r. 2010 (v mil. Kč)

Karlovarský kraj	Zahraniční cestovní ruch	Domácí cestovní ruch	Celkový přínos cestovního ruchu
Turisté (hosté s přenocováním)	2 464,39	2 871,70	<b>5 336,09</b>
Služební cesty		99,09	<b>99,09</b>
Jednodenní návštěvníci	1 155,48	343,49	<b>1 498,96</b>
Tranzitující návštěvníci	193,53		<b>193,53</b>
<b>CELKEM příjmy veřejných rozpočtů</b>	<b>3 813,40</b>	<b>3 314,29</b>	<b>7 127,69</b>

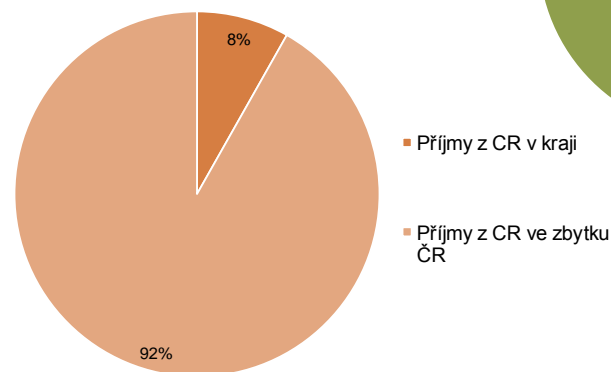
### Struktura celkových přínosů pro veřejné rozpočty z cestovního ruchu v kraji v roce 2010



### Přijmy z veřejných rozpočtů z domácího cestovního ruchu v roce 2010



### Přijmy z veřejných rozpočtů ze zahraničního cestovního ruchu v roce 2010



### Ústecký kraj



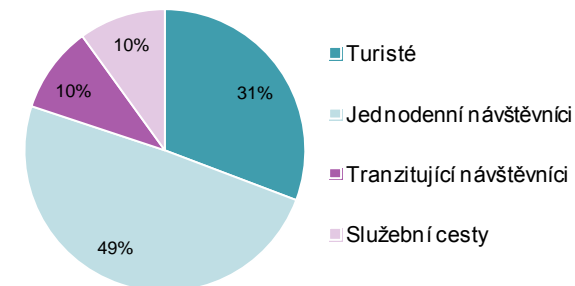
Zdroj: kudyznudy.cz

Mírnou převahu má v Ústeckém kraji z hlediska spotřeby cestovního ruchu zahraniční turismus. Polovina spotřeby v kraji je pak generována segmentem jednoduchých návštěvníků.

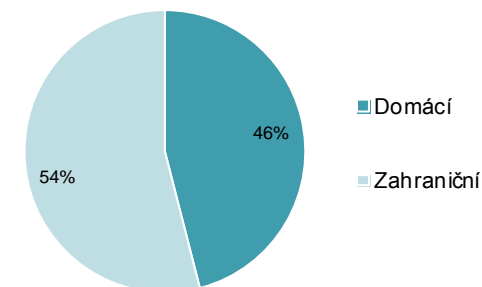
Spotřeba cestovního ruchu (mil. Kč)			
Segment	Domácí	Zahraníční	Celkem
Turisté	1 383	1 123	2 506
Jednodenní návštěvníci	1 554	2 463	4 017
Tranzitující návštěvníci	0	811	811
Služební cesty	811	0	811
<b>Celkem</b>	<b>3 748</b>	<b>4 397</b>	<b>8 145</b>

Spotřeba cestovního ruchu			
Segment	Domácí	Zahraníční	Celkem
Turisté	17%	14%	31%
Jednodenní návštěvníci	19%	30%	49%
Tranzitující návštěvníci	0%	10%	10%
Služební cesty	10%	0%	10%
<b>Celkem</b>	<b>46%</b>	<b>54%</b>	<b>100%</b>

Podíl spotřeby cestovního ruchu (tržeb cestovního ruchu) v roce 2010



Podíl spotřeby cestovního ruchu (tržeb cestovního ruchu) v roce 2010



### Tržby a náklady vyvolané cestovním ruchem v r. 2010 (v mil. Kč)

Ústecký kraj	Zahraníční cestovní ruch	Domácí cestovní ruch	Celkem cestovní ruch v kraji
<b>Celkové tržby cestovního ruchu</b>	<b>4 396,91</b>	<b>3 747,69</b>	<b>8 144,60</b>
<b>Tržby celkem - kumulace, multiplikace</b>	<b>8 861,88</b>	<b>7 615,87</b>	<b>16 477,75</b>
<b>Zisk soukromých společností</b>	<b>701,58</b>	<b>574,83</b>	<b>1 276,41</b>

Zdroj: KPMG

### Příjmy veřejných rozpočtů z cestovního ruchu v r. 2010 (v mil. Kč)

Ústecký kraj	Zahraniční cestovní ruch	Domácí cestovní ruch	Celkový přínos cestovního ruchu
DPH - přínos pro veřejné rozpočty	717,92	626,61	<b>1 344,53</b>
<i>odvedené DPH</i>	1 447,41	1 264,08	<b>2 711,49</b>
<i>nárokované DPH</i>	729,49	637,47	<b>1 366,96</b>
Spotřební daň - alkohol. nápoje, PHM	136,16	103,43	<b>239,59</b>
Daň z příjmu právnických osob - horní mez	133,30	109,22	<b>242,52</b>
Daň z příjmů ze závislé činnosti	136,71	122,77	<b>259,47</b>
Sociální pojištění	470,62	422,47	<b>893,09</b>
Zdravotní pojištění	201,69	181,06	<b>382,75</b>
Pobytové poplatky	1,96	5,53	<b>7,49</b>
Kulturní poplatky	0,05	0,04	<b>0,08</b>
<b>Celkový příjem veřejných rozpočtů</b>	<b>1 803,57</b>	<b>1 571,12</b>	<b>3 374,69</b>
<i>Daňové odvody / Tržby</i>	<i>41,02%</i>	<i>41,92%</i>	<i>41,43%</i>

### Alokace příjmů veřejných rozpočtů z cestovního ruchu v r. 2010 (v mil. Kč)

Ústecký kraj	Zahraniční cestovní ruch	Domácí cestovní ruch	Celkový přínos cestovního ruchu
Státní rozpočet - daňové příjmy přímé	822,50	699,85	<b>1 522,35</b>
Státní rozpočet - sociální pojištění	470,62	422,47	<b>893,09</b>
Zdravotní pojišťovny - zdrav. pojištění	201,69	181,06	<b>382,75</b>
Kraje	88,12	76,59	<b>164,71</b>
Obce	220,63	191,15	<b>411,77</b>
<b>CELKEM příjmy veřejných rozpočtů</b>	<b>1 803,57</b>	<b>1 571,12</b>	<b>3 374,69</b>

### Podíl tržeb z cestovního ruchu v multiplikaci na HDP kraje

Ústecký kraj	Zahraniční cestovní ruch	Domácí cestovní ruch	Celkem cestovní ruch v kraji
2010	1,5%	1,3%	<b>2,7%</b>

### Podíl přínosů pro státní rozpočet z cestovního ruchu na celkových příjmech státního rozpočtu ČR

Ústecký kraj	Zahraniční cestovní ruch	Domácí cestovní ruch	Celkem cestovní ruch v kraji
2010	0,1%	0,1%	<b>0,2%</b>

### Podíl zaměstnanosti vyplývající z cestovního ruchu na zaměstnanosti v kraji

Ústecký kraj	Zahraniční cestovní ruch	Domácí cestovní ruch	Celkem cestovní ruch v kraji
2010	1,7%	1,6%	<b>3,3%</b>

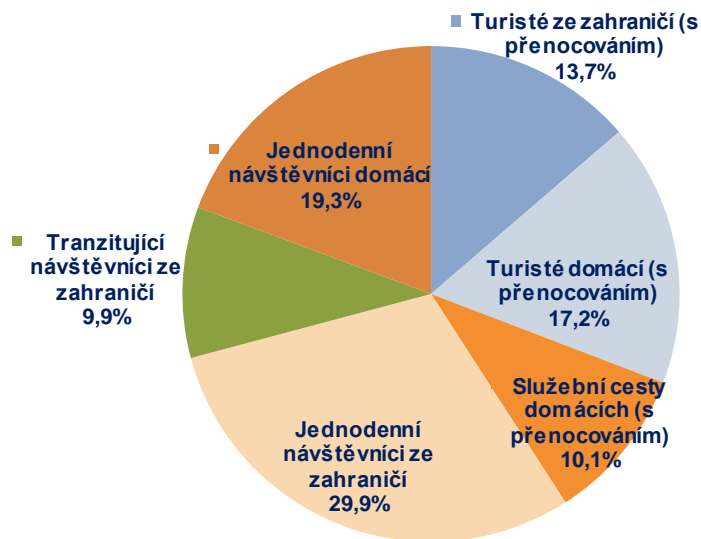
### Počet plných pracovních úvazků v multiplikaci vyplývající z cestovního ruchu

Ústecký kraj	Zahraniční cestovní ruch	Domácí cestovní ruch	Celkem cestovní ruch v kraji
Průměrný počet plných pracovních úvazků za rok (kumulace odpracované práce)	6 045	5 425	<b>11 469</b>

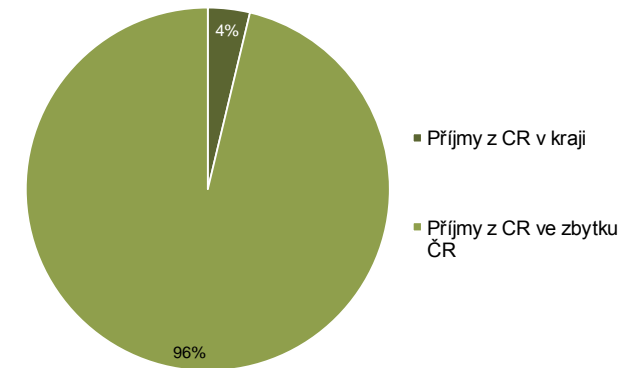
### Alokace příjmů veřejných rozpočtů z cestovního ruchu v r. 2010 (v mil. Kč)

Ústecký kraj	Zahraníční cestovní ruch	Domácí cestovní ruch	Celkový přínos cestovního ruchu
Turisté (hosté s přenocováním)	460,79	579,62	<b>1 040,41</b>
Služební cesty		339,86	<b>339,86</b>
Jednodenní návštěvníci	1 010,26	651,64	<b>1 661,90</b>
Tranzitující návštěvníci	332,52		<b>332,52</b>
<b>CELKEM příjmy veřejných rozpočtů</b>	<b>1 803,57</b>	<b>1 571,12</b>	<b>3 374,69</b>

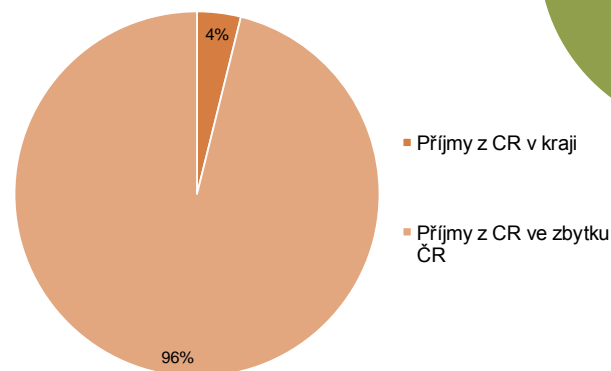
### Struktura celkových přínosů pro veřejné rozpočty z cestovního ruchu v kraji v roce 2010



### Přijmy z veřejných rozpočtů z domácího cestovního ruchu v roce 2010



### Přijmy z veřejných rozpočtů ze zahraničního cestovního ruchu v roce 2010



### Liberecký kraj



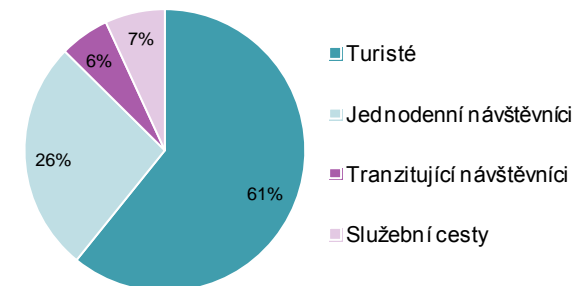
Zdroj: kudyznudy.cz

V Libereckém kraji tvoří více jak dvě třetiny spotřeby cestovního ruchu domácí turismus. Ten je podpořen především domácími turisty s přenocováním. Návštěvníci, kteří zde zároveň přenocují, tvoří také většinu spotřeby tohoto kraje.

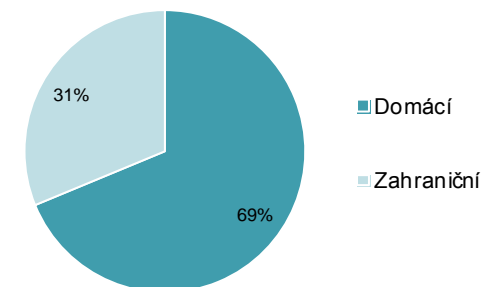
Spotřeba cestovního ruchu (mil. Kč)			
Segment	Domácí	Zahraniční	Celkem
Turisté	3 897	1 562	5 459
Jednodenní návštěvníci	1 661	734	2 394
Tranzitující návštěvníci	0	513	513
Služební cesty	616	0	616
<b>Celkem</b>	<b>6 175</b>	<b>2 808</b>	<b>8 983</b>

Spotřeba cestovního ruchu			
Segment	Domácí	Zahraniční	Celkem
Turisté	43%	17%	61%
Jednodenní návštěvníci	18%	8%	27%
Tranzitující návštěvníci	0%	6%	6%
Služební cesty	7%	0%	7%
<b>Celkem</b>	<b>69%</b>	<b>31%</b>	<b>100%</b>

Podíl spotřeby cestovního ruchu (tržeb cestovního ruchu) v roce 2010



Podíl spotřeby cestovního ruchu (tržeb cestovního ruchu) v roce 2010



### Tržby a náklady vyvolané cestovním ruchem v r. 2010 (v mil. Kč)

Liberecký kraj	Zahraniční cestovní ruch	Domácí cestovní ruch	Celkový přínos cestovního ruchu
<b>Celkové tržby cestovního ruchu</b>	<b>2 808,23</b>	<b>6 174,51</b>	<b>8 982,74</b>
<b>Tržby celkem - kumulace, multiplikace</b>	<b>5 568,45</b>	<b>12 404,51</b>	<b>17 972,96</b>
<b>Zisk soukromých společností</b>	440,85	936,26	1 377,11

Zdroj: KPMG



### Příjmy veřejných rozpočtů z cestovního ruchu v r. 2010 (v mil. Kč)

Liberecký kraj	Zahraniční cestovní ruch	Domácí cestovní ruch	Celkový přínos cestovního ruchu
DPH - přínos pro veřejné rozpočty	451,11	1 020,60	1 471,71
<i>odvedené DPH</i>	909,50	2 058,89	2 968,39
<i>nárokované DPH</i>	458,38	1 038,29	1 496,67
Spotřební daň - alkohol. nápoje, PHM	85,56	168,46	254,02
Daň z příjmu právnických osob - horní mez	83,76	177,89	261,65
Daň z příjmů ze závislé činnosti	85,90	199,96	285,86
Sociální pojištění	295,72	688,11	983,83
Zdravotní pojištění	126,74	294,91	421,64
Pobytové poplatky	1,23	9,01	10,24
Kulturní poplatky	0,03	0,06	0,09
<b>Celkový příjem veřejných rozpočtů</b>	<b>1 133,29</b>	<b>2 559,00</b>	<b>3 692,29</b>
<i>Daňové odvody / Tržby</i>	41,02%	41,92%	41,10%

### Alokace příjmů veřejných rozpočtů z cestovního ruchu v r. 2010 (v mil. Kč)

Liberecký kraj	Zahraniční cestovní ruch	Domácí cestovní ruch	Celkový přínos cestovního ruchu
Státní rozpočet - daňové příjmy přímé	516,83	1 139,90	1 656,73
Státní rozpočet - sociální pojištění	295,72	688,11	983,83
Zdravotní pojišťovny - zdrav. pojištění	126,74	294,91	421,64
Kraje	55,37	124,74	180,12
Obce	138,63	311,33	449,97
<b>CELKEM příjmy veřejných rozpočtů</b>	<b>1 133,29</b>	<b>2 559,00</b>	<b>3 692,29</b>

### Podíl tržeb z cestovního ruchu v multiplikaci na HDP kraje

Liberecký kraj	Zahraniční cestovní ruch	Domácí cestovní ruch	Celkem cestovní ruch v kraji
2010	1,9%	4,2%	<b>6,1%</b>

### Podíl přínosů pro státní rozpočet z cestovního ruchu na celkových příjmech státního rozpočtu ČR

Liberecký kraj	Zahraniční cestovní ruch	Domácí cestovní ruch	Celkem cestovní ruch v kraji
2010	0,1%	0,2%	<b>0,3%</b>

### Podíl zaměstnanosti vyplývající z cestovního ruchu na zaměstnanosti v kraji

Liberecký kraj	Zahraniční cestovní ruch	Domácí cestovní ruch	Celkem cestovní ruch v kraji
2010	1,9%	4,4%	<b>6,3%</b>

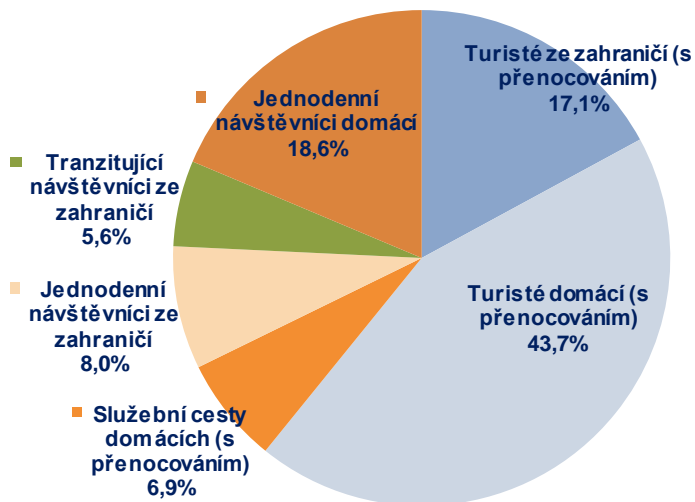
### Počet plných pracovních úvazků v multiplikaci vyplývající z cestovního ruchu

Liberecký kraj	Zahraniční cestovní ruch	Domácí cestovní ruch	Celkem cestovní ruch v kraji
Průměrný počet plných pracovních úvazků za rok (kumulace odpracované práce)	3 798	8 836	<b>12 634</b>

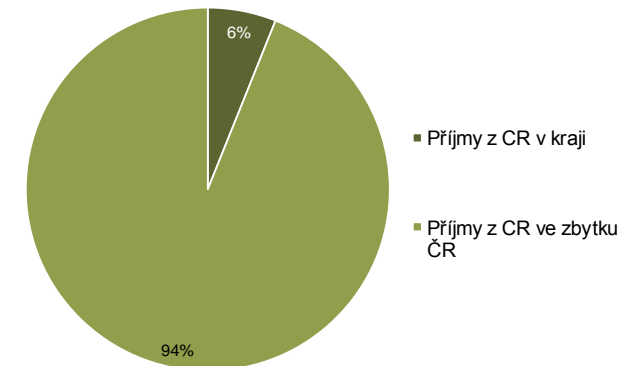
### Alokace příjmů veřejných rozpočtů z cestovního ruchu v r. 2010 (v mil. Kč)

Liberecký kraj	Zahraniční cestovní ruch	Domácí cestovní ruch	Celkový přínos cestovního ruchu
Turisté (hosté s přenocováním)	630,27	1 615,27	2 245,54
Služební cesty		255,49	255,49
Jednodenní návštěvníci	296,10	688,24	984,33
Tranzitující návštěvníci	206,92		206,92
<b>CELKEM příjmy veřejných rozpočtů</b>	<b>1 133,29</b>	<b>2 559,00</b>	<b>3 692,29</b>

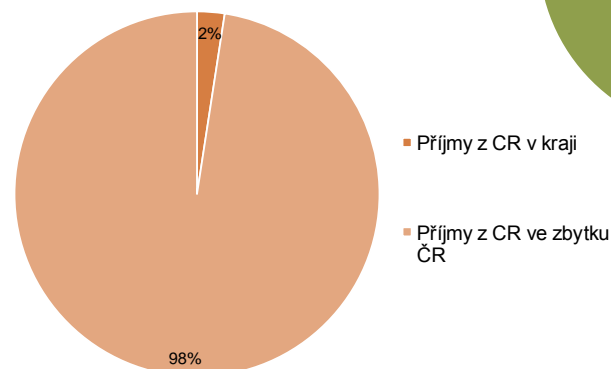
### Struktura celkových přínosů pro veřejné rozpočty z cestovního ruchu v kraji v roce 2010



### Přijmy z veřejných rozpočtů z domácího cestovního ruchu v roce 2010



### Přijmy z veřejných rozpočtů ze zahraničního cestovního ruchu v roce 2010



### Královéhradecký kraj



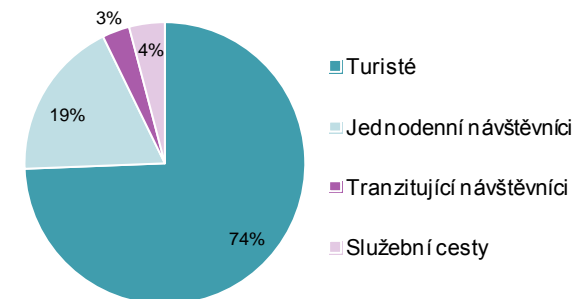
Zdroj: kudyznudy.cz

Téměř tři čtvrtiny spotřeby cestovního ruchu v Královéhradeckém kraji je tvořeno turisty s přenocováním. Značný podíl na této spotřebě mají především domácí turisté. Tento segment hraje významnou roli i z hlediska spotřeby v rámci celé České republiky. Domácí turismus zde pak tvoří více jak dvě třetiny spotřeby.

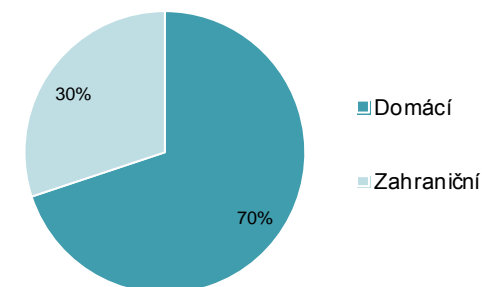
Spotřeba cestovního ruchu (mil. Kč)			
Segment	Domácí	Zahraniční	Celkem
Turisté	6 571	2 507	9 078
Jednodenní návštěvníci	1 460	786	2 246
Tranzitující návštěvníci	0	382	382
Služební cesty	498	0	498
<b>Celkem</b>	<b>8 529</b>	<b>3 675</b>	<b>12 204</b>

Spotřeba cestovního ruchu			
Segment	Domácí	Zahraniční	Celkem
Turisté	54%	21%	74%
Jednodenní návštěvníci	12%	6%	18%
Tranzitující návštěvníci	0%	3%	3%
Služební cesty	4%	0%	4%
<b>Celkem</b>	<b>70%</b>	<b>30%</b>	<b>100%</b>

Podíl spotřeby cestovního ruchu (tržeb cestovního ruchu) v roce 2010



Podíl spotřeby cestovního ruchu (tržeb cestovního ruchu) v roce 2010



### Tržby a náklady vyvolané cestovním ruchem v r. 2010 (v mil. Kč)

Královéhradecký kraj	Zahraniční cestovní ruch	Domácí cestovní ruch	Celkový přínos cestovního ruchu
<b>Celkové tržby cestovního ruchu</b>	<b>3 675,17</b>	<b>8 529,14</b>	<b>12 204,31</b>
<b>Tržby celkem - kumulace, multiplikace</b>	<b>7 315,74</b>	<b>17 189,47</b>	<b>24 505,21</b>
<b>Zisk soukromých společností</b>	<b>579,18</b>	<b>1 297,42</b>	<b>1 876,60</b>

Zdroj: KPMG

### Přijmy veřejných rozpočtů z cestovního ruchu v r. 2010 (v mil. Kč)

Královéhradecký kraj	Zahraniční cestovní ruch	Domácí cestovní ruch	Celkový přínos cestovního ruchu
DPH - přínos pro veřejné rozpočty	592,67	1 414,29	<b>2 006,96</b>
<i>odvedené DPH</i>	<i>1 194,88</i>	<i>2 853,09</i>	<i>4 047,98</i>
<i>nárokované DPH</i>	<i>602,22</i>	<i>1 438,80</i>	<i>2 041,02</i>
Spotřební daň - alkohol. nápoje, PHM	112,41	233,44	<b>345,85</b>
Daň z příjmu právnických osob - horní mez	110,04	246,51	<b>356,55</b>
Daň z příjmů ze závislé činnosti	112,85	277,10	<b>389,95</b>
Sociální pojištění	388,51	953,55	<b>1 342,06</b>
Zdravotní pojištění	166,50	408,66	<b>575,17</b>
Pobytové poplatky	1,62	12,48	<b>14,10</b>
Kulturní poplatky	0,04	0,08	<b>0,12</b>
<b>Celkový příjem veřejných rozpočtů</b>	<b>1 488,90</b>	<b>3 546,11</b>	<b>5 035,01</b>
<i>Daňové odvody / Tržby</i>	<i>41,02%</i>	<i>41,92%</i>	<i>41,26%</i>

### Alokace příjmů veřejných rozpočtů z cestovního ruchu v r. 2010 (v mil. Kč)

Královéhradecký kraj	Zahraniční cestovní ruch	Domácí cestovní ruch	Celkový přínos cestovního ruchu
Státní rozpočet - daňové příjmy přímé	679,00	1 579,61	<b>2 258,61</b>
Státní rozpočet - sociální pojištění	388,51	953,55	<b>1 342,06</b>
Zdravotní pojišťovny - zdrav. pojištění	166,50	408,66	<b>575,17</b>
Kraje	72,75	172,86	<b>245,61</b>
Obce	182,14	431,43	<b>613,56</b>
<b>CELKEM příjmy veřejných rozpočtů</b>	<b>1 488,90</b>	<b>3 546,11</b>	<b>5 035,01</b>

### Podíl tržeb z cestovního ruchu v multiplikaci na HDP kraje

Královéhradecký kraj	Zahraniční cestovní ruch	Domácí cestovní ruch	Celkem cestovní ruch v kraji
<b>2010</b>	1,7%	4,0%	<b>5,7%</b>

### Podíl přínosů pro státní rozpočet z cestovního ruchu na celkových příjmech státního rozpočtu ČR

Královéhradecký kraj	Zahraniční cestovní ruch	Domácí cestovní ruch	Celkem cestovní ruch v kraji
<b>2010</b>	0,1%	0,3%	<b>0,4%</b>

### Podíl zaměstnanosti vyplývající z cestovního ruchu na zaměstnanosti v kraji

Královéhradecký kraj	Zahraniční cestovní ruch	Domácí cestovní ruch	Celkem cestovní ruch v kraji
<b>2010</b>	1,9%	4,7%	<b>6,6%</b>

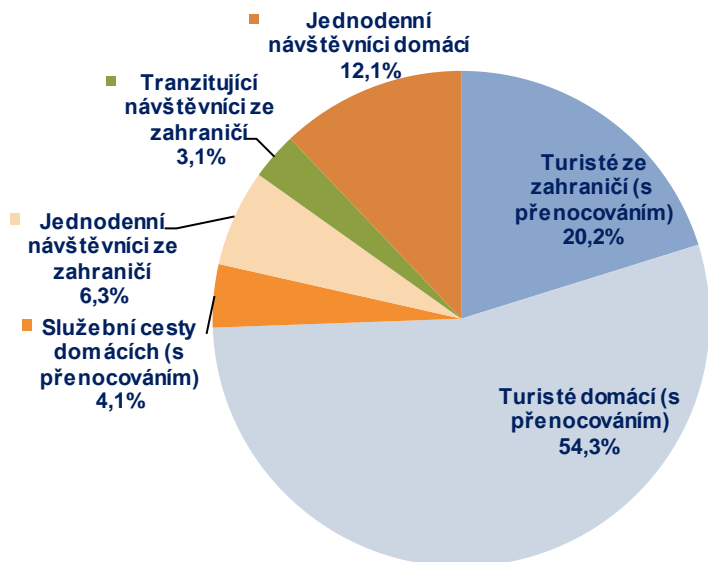
### Počet plných pracovních úvazků v multiplikaci vyplývající z cestovního ruchu

Královéhradecký kraj	Zahraniční cestovní ruch	Domácí cestovní ruch	Celkem cestovní ruch v kraji
<b>Průměrný počet plných pracovních úvazků za rok (kumulace odpracované práce)</b>	4 990	12 244	<b>17 234</b>

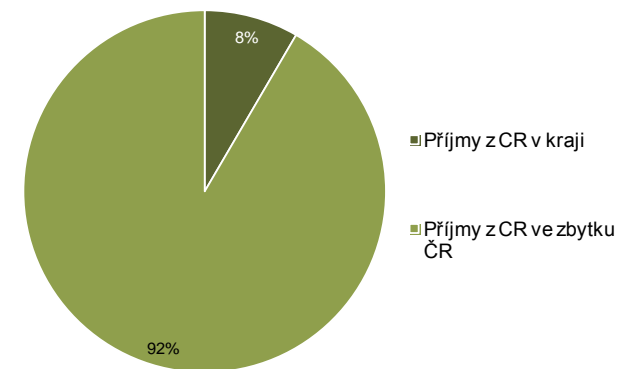
### Alokace příjmů veřejných rozpočtů z cestovního ruchu v r. 2010 (v mil. Kč)

Královéhradecký kraj	Zahraniční cestovní ruch	Domácí cestovní ruch	Celkový přínos cestovního ruchu
Turisté (hosté s přenocováním)	1 015,67	2 731,86	3 747,53
Služební cesty		207,19	207,19
Jednodenní návštěvníci	318,27	607,06	925,34
Tranzitující návštěvníci	154,95		154,95
<b>CELKEM příjmy veřejných rozpočtů</b>	<b>1 488,90</b>	<b>3 546,11</b>	<b>5 035,01</b>

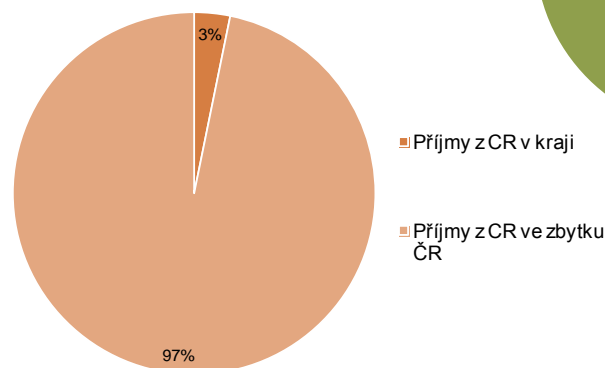
### Struktura celkových přínosů pro veřejné rozpočty z cestovního ruchu v kraji v roce 2010



### Přijmy z veřejných rozpočtů z domácího cestovního ruchu v roce 2010



### Přijmy z veřejných rozpočtů ze zahraničního cestovního ruchu v roce 2010



### Pardubický kraj



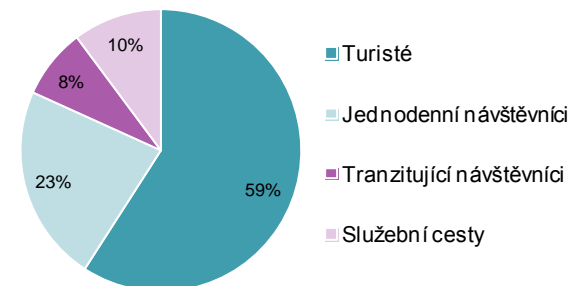
Zdroj: kudyznudy.cz

Spotřeba cestovního ruchu v Pardubickém kraji je v porovnání s dalšími kraji nejnižší. Nejméně produktivním segment je v tomto ohledu segment zahraničních jednodenních návštěvníků. Naopak nejvyšší zastoupení zde má domácí turismus, který tvoří více jak tři čtvrtiny spotřeby kraje. Více jak polovinu spotřeby tvoří segment turistů s přenocováním.

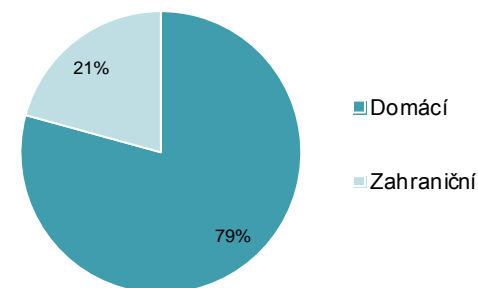
Spotřeba cestovního ruchu (mil. Kč)			
Segment	Domácí	Zahraniční	Celkem
Turisté	2 340	555	2 895
Jednodenní návštěvníci	1 046	66	1 112
Tranzitující návštěvníci	0	395	395
Služební cesty	498	0	498
<b>Celkem</b>	<b>3 885</b>	<b>1 016</b>	<b>4 900</b>

Spotřeba cestovního ruchu			
Segment	Domácí	Zahraniční	Celkem
Turisté	48%	11%	59%
Jednodenní návštěvníci	21%	1%	23%
Tranzitující návštěvníci	0%	8%	8%
Služební cesty	10%	0%	10%
<b>Celkem</b>	<b>79%</b>	<b>21%</b>	<b>100%</b>

Podíl spotřeby cestovního ruchu (tržeb cestovního ruchu) v roce 2010



Podíl spotřeby cestovního ruchu (tržeb cestovního ruchu) v roce 2010



### Tržby a náklady vyvolané cestovním ruchem v r. 2010 (v mil. Kč)

Pardubický kraj	Zahraniční cestovní ruch	Domácí cestovní ruch	Celkový přínos cestovního ruchu
<b>Celkové tržby cestovního ruchu</b>	<b>1 015,53</b>	<b>3 884,85</b>	<b>4 900,38</b>
<b>Tržby celkem - kumulace, multiplikace</b>	<b>1 955,29</b>	<b>7 751,58</b>	<b>9 706,87</b>
<b>Zisk soukromých společností</b>	<b>154,80</b>	<b>585,07</b>	<b>739,87</b>

Zdroj: KPMG



### Příjmy veřejných rozpočtů z cestovního ruchu v r. 2010 (v mil. Kč)

Pardubický kraj	Zahraniční cestovní ruch	Domácí cestovní ruch	Celkový přínos cestovního ruchu
DPH - přínos pro veřejné rozpočty	158,40	637,77	<b>796,18</b>
<i>odvedené DPH</i>	319,36	1 286,60	<b>1 605,96</b>
<i>nárokované DPH</i>	160,96	648,83	<b>809,78</b>
Spotřební daň - alkohol. nápoje, PHM	30,04	105,27	<b>135,31</b>
Daň z příjmu právnických osob - horní mez	29,41	111,16	<b>140,57</b>
Daň z příjmů ze závislé činnosti	30,16	124,96	<b>155,12</b>
Sociální pojištění	103,84	430,00	<b>533,84</b>
Zdravotní pojištění	44,50	184,29	<b>228,79</b>
Pobytové poplatky	0,43	5,63	<b>6,06</b>
Kulturní poplatky	0,01	0,04	<b>0,05</b>
<b>Celkový příjem veřejných rozpočtů</b>	<b>397,94</b>	<b>1 599,12</b>	<b>1 997,06</b>
<i>Daňové odvody / Tržby</i>	<i>41,02%</i>	<i>41,92%</i>	<i>40,75%</i>

### Alokace příjmů veřejných rozpočtů z cestovního ruchu v r. 2010 (v mil. Kč)

Pardubický kraj	Zahraniční cestovní ruch	Domácí cestovní ruch	Celkový přínos cestovního ruchu
Státní rozpočet - daňové příjmy přímé	181,48	712,32	<b>893,80</b>
Státní rozpočet - sociální pojištění	103,84	430,00	<b>533,84</b>
Zdravotní pojišťovny - zdrav. pojištění	44,50	184,29	<b>228,79</b>
Kraje	19,44	77,95	<b>97,39</b>
Obce	48,68	194,55	<b>243,23</b>
<b>CELKEM příjmy veřejných rozpočtů</b>	<b>397,94</b>	<b>1 599,12</b>	<b>1 997,06</b>

### Podíl tržeb z cestovního ruchu v multiplikaci na HDP kraje

Pardubický kraj	Zahraniční cestovní ruch	Domácí cestovní ruch	Celkem cestovní ruch v kraji
<b>2010</b>	0,5%	2,1%	<b>2,6%</b>

### Podíl přínosů pro státní rozpočet z cestovního ruchu na celkových příjmech státního rozpočtu ČR

Pardubický kraj	Zahraniční cestovní ruch	Domácí cestovní ruch	Celkem cestovní ruch v kraji
<b>2010</b>	0,0%	0,1%	<b>0,1%</b>

### Podíl zaměstnanosti vyplývající z cestovního ruchu na zaměstnanosti v kraji

Pardubický kraj	Zahraniční cestovní ruch	Domácí cestovní ruch	Celkem cestovní ruch v kraji
<b>2010</b>	0,6%	2,4%	<b>3,0%</b>

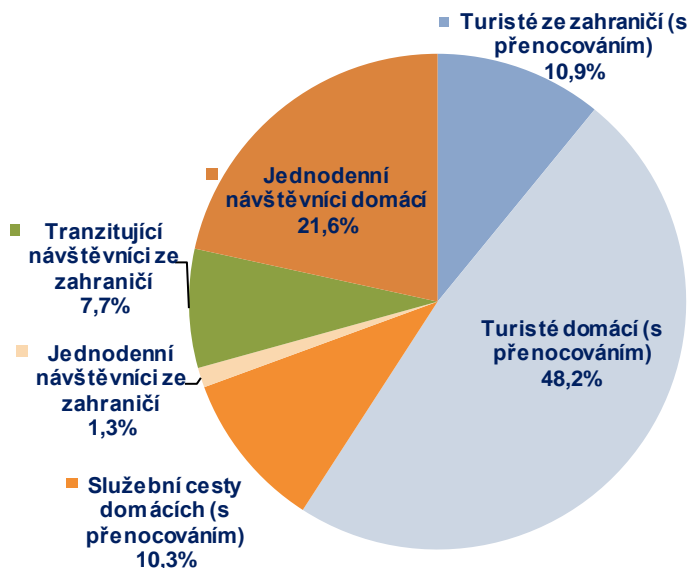
### Počet plných pracovních úvazků v multiplikaci vyplývající z cestovního ruchu

Pardubický kraj	Zahraniční cestovní ruch	Domácí cestovní ruch	Celkem cestovní ruch v kraji
<b>Průměrný počet plných pracovních úvazků za rok (kumulace odpracované práce)</b>	1 334	5 521	<b>6 855</b>

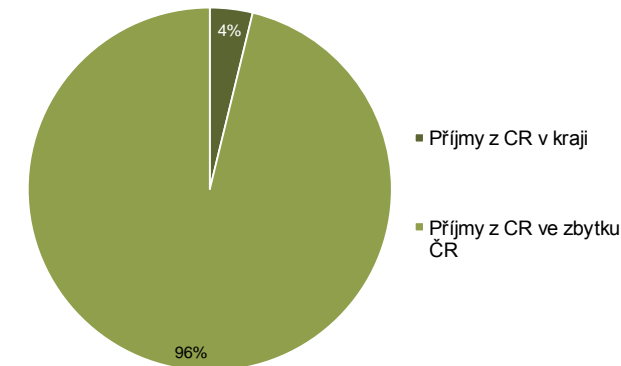
### Alokace příjmů veřejných rozpočtů z cestovního ruchu v r. 2010 (v mil. Kč)

Pardubický kraj	Zahraniční cestovní ruch	Domácí cestovní ruch	Celkový přínos cestovního ruchu
Turisté (hosté s přenocováním)	217,38	963,24	<b>1 180,62</b>
Služební cesty		205,16	<b>205,16</b>
Jednodenní návštěvníci	25,86	430,72	<b>456,58</b>
Tranzitující návštěvníci	154,70		<b>154,70</b>
<b>CELKEM příjmy veřejných rozpočtů</b>	<b>397,94</b>	<b>1 599,12</b>	<b>1 997,06</b>

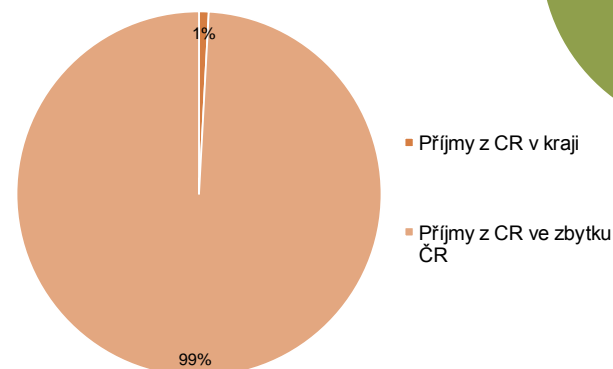
### Struktura celkových přínosů pro veřejné rozpočty z cestovního ruchu v kraji v roce 2010



### Přijmy z veřejných rozpočtů z domácího cestovního ruchu v roce 2010



### Přijmy z veřejných rozpočtů ze zahraničního cestovního ruchu v roce 2010



### Vysočina



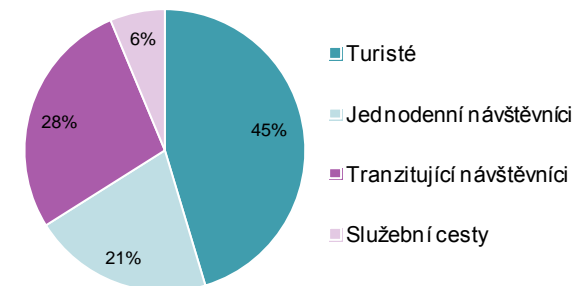
Zdroj: kudyznudy.cz

Krajem s druhou nejnižší spotřebou cestovního ruchu je kraj Vysočina. Zde jsou nejslabším segmentem jednodenní zahraniční návštěvníci. Téměř dvě třetiny spotřeby je generováno domácím turismem. V porovnání s dalšími kraji zde má velmi silné postavení segment tranzitujících zahraničních návštěvníků, který generuje více jak čtvrtinu spotřeby cestovního ruchu v kraji.

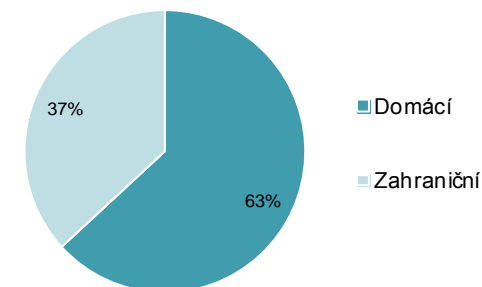
Spotřeba cestovního ruchu (mil. Kč)			
Segment	Domácí	Zahraniční	Celkem
Turisté	1 895	426	2 321
Jednodenní návštěvníci	1 011	47	1 058
Tranzitující návštěvníci	0	1 416	1 416
Služební cesty	322	0	322
<b>Celkem</b>	<b>3 228</b>	<b>1 888</b>	<b>5 116</b>

Spotřeba cestovního ruchu			
Segment	Domácí	Zahraniční	Celkem
Turisté	37%	8%	45%
Jednodenní návštěvníci	20%	1%	21%
Tranzitující návštěvníci	0%	28%	28%
Služební cesty	6%	0%	6%
<b>Celkem</b>	<b>63%</b>	<b>37%</b>	<b>100%</b>

Podíl spotřeby cestovního ruchu (tržeb cestovního ruchu) v roce 2010



Podíl spotřeby cestovního ruchu (tržeb cestovního ruchu) v roce 2010



### Tržby a náklady vyvolané cestovním ruchem v r. 2010 (v mil. Kč)

Kraj Vysočina	Zahraniční cestovní ruch	Domácí cestovní ruch	Celkový přínos cestovního ruchu
<b>Celkové tržby cestovního ruchu</b>	<b>1 888,04</b>	<b>3 228,18</b>	<b>5 116,22</b>
<b>Tržby celkem - kumulace, multiplikace</b>	<b>3 713,81</b>	<b>6 417,13</b>	<b>10 130,94</b>
<b>Zisk soukromých společností</b>	294,02	484,35	<b>778,37</b>

Zdroj: KPMG

### Příjmy veřejných rozpočtů z cestovního ruchu v r. 2010 (v mil. Kč)

Kraj Vysočina	Zahraniční cestovní ruch	Domácí cestovní ruch	Celkový přínos cestovního ruchu
DPH - přínos pro veřejné rozpočty	300,87	527,98	<b>828,84</b>
<i>odvedené DPH</i>	606,58	1 065,11	<b>1 671,69</b>
<i>nárokované DPH</i>	305,71	537,13	<b>842,84</b>
Spotřební daň - alkohol. nápoje, PHM	57,06	87,15	<b>144,21</b>
Daň z příjmu právnických osob - horní mez	55,86	92,03	<b>147,89</b>
Daň z příjmů ze závislé činnosti	57,29	103,45	<b>160,74</b>
Sociální pojištění	197,23	355,98	<b>553,20</b>
Zdravotní pojištění	84,53	152,56	<b>237,09</b>
Pobytové poplatky	0,82	4,66	<b>5,48</b>
Kulturní poplatky	0,02	0,03	<b>0,05</b>
<b>Celkový příjem veřejných rozpočtů</b>	<b>755,83</b>	<b>1 323,83</b>	<b>2 079,66</b>
<i>Daňové odvody / Tržby</i>	<i>41,02%</i>	<i>41,92%</i>	<i>40,65%</i>

### Alokace příjmů veřejných rozpočtů z cestovního ruchu v r. 2010 (v mil. Kč)

Kraj Vysočina	Zahraniční cestovní ruch	Domácí cestovní ruch	Celkový přínos cestovního ruchu
Státní rozpočet - daňové příjmy přímé	344,69	589,70	<b>934,39</b>
Státní rozpočet - sociální pojištění	197,23	355,98	<b>553,20</b>
Zdravotní pojišťovny - zdrav. pojištění	84,53	152,56	<b>237,09</b>
Kraje	36,93	64,53	<b>101,46</b>
Obce	92,46	161,06	<b>253,52</b>
<b>CELKEM příjmy veřejných rozpočtů</b>	<b>755,83</b>	<b>1 323,83</b>	<b>2 079,66</b>

### Podíl tržeb z cestovního ruchu v multiplikaci na HDP kraje

Kraj Vysočina	Zahraniční cestovní ruch	Domácí cestovní ruch	Celkem cestovní ruch v kraji
2010	1,0%	1,7%	<b>2,7%</b>

### Podíl přínosů pro státní rozpočet z cestovního ruchu na celkových příjmech státního rozpočtu ČR

Kraj Vysočina	Zahraniční cestovní ruch	Domácí cestovní ruch	Celkem cestovní ruch v kraji
2010	0,1%	0,1%	<b>0,1%</b>

### Podíl zaměstnanosti vyplývající z cestovního ruchu na zaměstnanosti v kraji

Kraj Vysočina	Zahraniční cestovní ruch	Domácí cestovní ruch	Celkem cestovní ruch v kraji
2010	1,1%	2,0%	<b>3,1%</b>

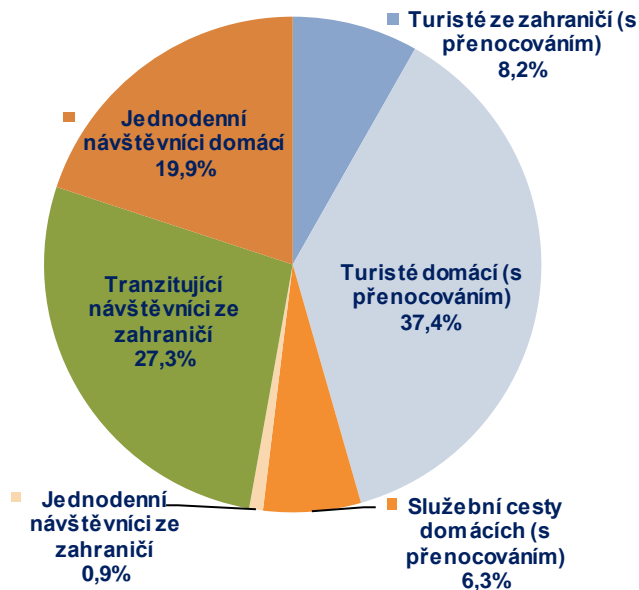
### Počet plných pracovních úvazků v multiplikaci vyplývající z cestovního ruchu

Kraj Vysočina	Zahraniční cestovní ruch	Domácí cestovní ruch	Celkem cestovní ruch v kraji
Průměrný počet plných pracovních úvazků za rok (kumulace odpracované práce)	2 533	4 571	<b>7 104</b>

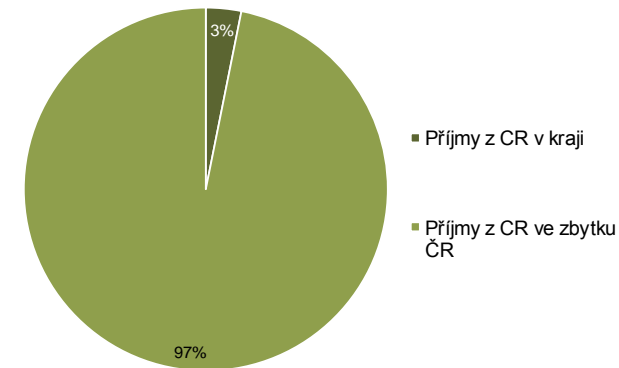
### Alokace příjmů veřejných rozpočtů z cestovního ruchu v r. 2010 (v mil. Kč)

Kraj Vysočina	Zahraníční cestovní ruch	Domácí cestovní ruch	Celkový přínos cestovního ruchu
Turisté (hosté s přenocováním)	170,42	777,28	947,70
Služební cesty		131,92	131,92
Jednodenní návštěvníci	18,64	414,62	433,27
Tranzitující návštěvníci	566,77		566,77
<b>CELKEM příjmy veřejných rozpočtů</b>	<b>755,83</b>	<b>1 323,83</b>	<b>2 079,66</b>

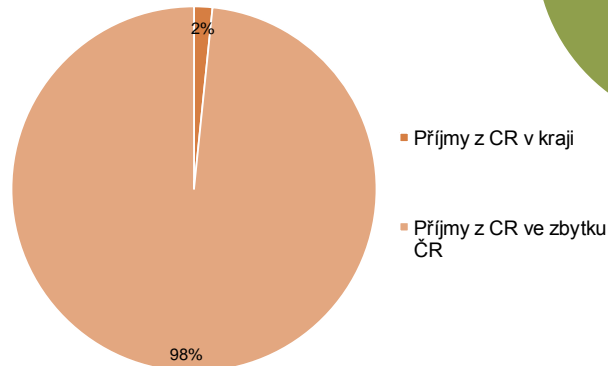
### Struktura celkových přínosů pro veřejné rozpočty z cestovního ruchu v kraji v roce 2010



### Přijmy z veřejných rozpočtů z domácího cestovního ruchu v roce 2010



### Přijmy z veřejných rozpočtů ze zahraničního cestovního ruchu v roce 2010



Zdroj: KPMG

### Jihomoravský kraj



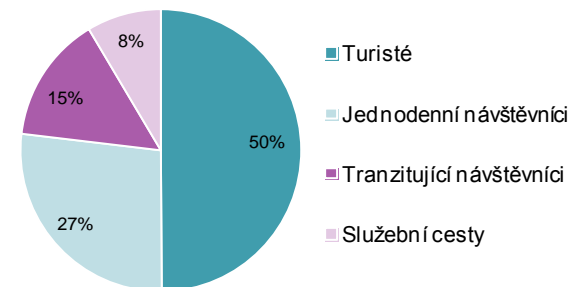
Zdroj: kudyznudy.cz

Jihomoravský kraj je hned po Hlavním městě Praze druhým krajem s nejvyšší spotřebou cestovního ruchu. Polovina této spotřeby je tvořena turisty s přenocováním. Dle původu této spotřeby převažuje domácí cestovní ruch.

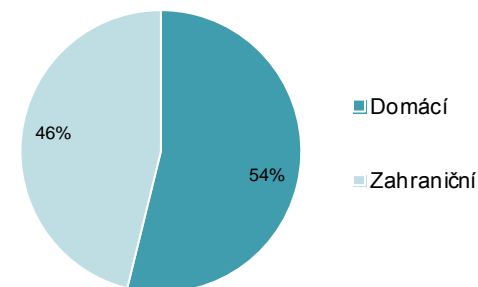
Spotřeba cestovního ruchu (mil. Kč)			
Segment	Domácí	Zahraniční	Celkem
Turisté	5 126	3 478	8 604
Jednodenní návštěvníci	2 687	1 967	4 653
Tranzitující návštěvníci	0	2 515	2 515
Služební cesty	1 470	0	1 470
<b>Celkem</b>	<b>9 282</b>	<b>7 961</b>	<b>17 243</b>

Spotřeba cestovního ruchu			
Segment	Domácí	Zahraniční	Celkem
Turisté	30%	20%	50%
Jednodenní návštěvníci	16%	11%	27%
Tranzitující návštěvníci	0%	15%	15%
Služební cesty	9%	0%	9%
<b>Celkem</b>	<b>54%</b>	<b>46%</b>	<b>100%</b>

Podíl spotřeby cestovního ruchu (tržeb cestovního ruchu) v roce 2010



Podíl spotřeby cestovního ruchu (tržeb cestovního ruchu) v roce 2010



### Tržby a náklady vyvolané cestovním ruchem v r. 2010 (v mil. Kč)

Jihomoravský kraj	Zahraniční cestovní ruch	Domácí cestovní ruch	Celkem cestovní ruch v kraji
<b>Celkové tržby cestovního ruchu</b>	<b>7 960,59</b>	<b>9 281,99</b>	<b>17 242,57</b>
<b>Tržby celkem - kumulace, multiplikace</b>	<b>15 952,90</b>	<b>18 719,37</b>	<b>34 672,27</b>
<b>Zisk soukromých společností</b>	<b>1 262,97</b>	<b>1 412,89</b>	<b>2 675,86</b>

Zdroj: KPMG



### Přijmy veřejných rozpočtů z cestovního ruchu v r. 2010 (v mil. Kč)

Jihomoravský kraj	Zahraniční cestovní ruch	Domácí cestovní ruch	Celkový přínos cestovního ruchu
DPH - přínos pro veřejné rozpočty	1 292,39	1 540,16	<b>2 832,55</b>
<i>odvedené DPH</i>	2 605,59	3 107,03	<b>5 712,62</b>
<i>nárokované DPH</i>	1 313,21	1 566,86	<b>2 880,07</b>
Spotřební daň - alkohol. nápoje, PHM	245,11	254,22	<b>499,33</b>
Daň z příjmu právnických osob - horní mez	239,96	268,45	<b>508,41</b>
Daň z příjmů ze závislé činnosti	246,09	301,76	<b>547,85</b>
Sociální pojištění	847,20	1 038,42	<b>1 885,61</b>
Zdravotní pojištění	363,08	445,04	<b>808,12</b>
Pobytové poplatky	3,53	13,59	<b>17,13</b>
Kulturní poplatky	0,08	0,09	<b>0,17</b>
<b>Celkový příjem veřejných rozpočtů</b>	<b>3 246,73</b>	<b>3 861,72</b>	<b>7 108,45</b>
<i>Daňové odvody / Tržby</i>	<i>41,02%</i>	<i>41,92%</i>	<i>41,23%</i>

### Alokace příjmů veřejných rozpočtů z cestovního ruchu v r. 2010 (v mil. Kč)

Jihomoravský kraj	Zahraniční cestovní ruch	Domácí cestovní ruch	Celkový přínos cestovního ruchu
Státní rozpočet - daňové příjmy přímé	1 480,64	1 720,20	<b>3 200,84</b>
Státní rozpočet - sociální pojištění	847,20	1 038,42	<b>1 885,61</b>
Zdravotní pojišťovny - zdrav. pojištění	363,08	445,04	<b>808,12</b>
Kraje	158,64	188,25	<b>346,88</b>
Obce	397,17	469,82	<b>867,00</b>
<b>CELKEM příjmy veřejných rozpočtů</b>	<b>3 246,73</b>	<b>3 861,72</b>	<b>7 108,45</b>

### Podíl tržeb z cestovního ruchu v multiplikaci na HDP kraje

Jihomoravský kraj	Zahraniční cestovní ruch	Domácí cestovní ruch	Celkem cestovní ruch v kraji
<b>2010</b>	1,7%	1,9%	<b>3,6%</b>

### Podíl přínosů pro státní rozpočet z cestovního ruchu na celkových příjmech státního rozpočtu ČR

Jihomoravský kraj	Zahraniční cestovní ruch	Domácí cestovní ruch	Celkem cestovní ruch v kraji
<b>2010</b>	0,2%	0,3%	<b>0,5%</b>

### Podíl zaměstnanosti vyplývající z cestovního ruchu na zaměstnanosti v kraji

Jihomoravský kraj	Zahraniční cestovní ruch	Domácí cestovní ruch	Celkem cestovní ruch v kraji
<b>2010</b>	2,0%	2,4%	<b>4,4%</b>

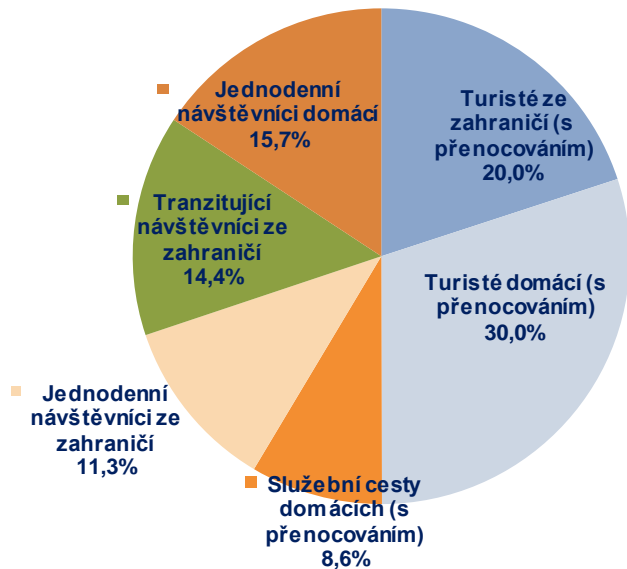
### Počet plných pracovních úvazků v multiplikaci vyplývající z cestovního ruchu

Jihomoravský kraj	Zahraniční cestovní ruch	Domácí cestovní ruch	Celkem cestovní ruch v kraji
<b>Průměrný počet plných pracovních úvazků za rok (kumulace odpracované práce)</b>	10 882	13 334	<b>24 215</b>

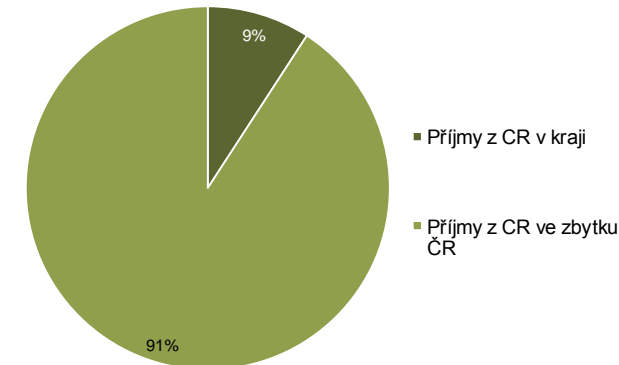
### Alokace příjmů veřejných rozpočtů z cestovního ruchu v r. 2010 (v mil. Kč)

Jihomoravský kraj	Zahraníční cestovní ruch	Domácí cestovní ruch	Celkový přínos cestovního ruchu
<b>Turisté (hosté s přenocováním)</b>	1 418,68	2 132,62	<b>3 551,30</b>
<b>Služební cesty</b>		611,39	<b>611,39</b>
<b>Jednodenní návštěvníci</b>	802,22	1 117,71	<b>1 919,93</b>
<b>Tranzitující návštěvníci</b>	1 025,83		<b>1 025,83</b>
<b>CELKEM příjmy veřejných rozpočtů</b>	<b>3 246,73</b>	<b>3 861,72</b>	<b>7 108,45</b>

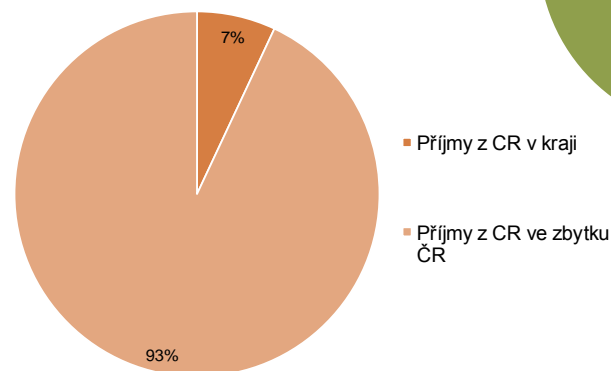
### Struktura celkových přínosů pro veřejné rozpočty z cestovního ruchu v kraji v roce 2010



### Přijmy z veřejných rozpočtů z domácího cestovního ruchu v roce 2010



### Přijmy z veřejných rozpočtů ze zahraničního cestovního ruchu v roce 2010



### Olomoucký kraj



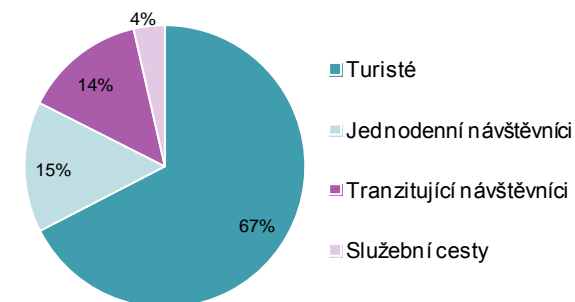
Zdroj: kudyznudy.cz

Spotřeba cestovního ruchu Olomouckého kraje je tvořena z více jak tří čtvrtin domácím turismem. Z hlediska segmentů převažuje s více jak dvěma třetinami segment turistů s přenocováním. Významnou roli v porovnání s dalšími kraji zde hraje právě segment domácích turistů.

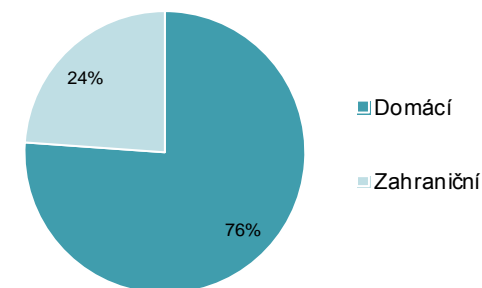
Spotřeba cestovního ruchu (mil. Kč)			
Segment	Domácí	Zahraniční	Celkem
Turisté	5 597	826	6 423
Jednodenní návštěvníci	1 317	118	1 435
Tranzitující návštěvníci	0	1 332	1 332
Služební cesty	340	0	340
<b>Celkem</b>	<b>7 254</b>	<b>2 275</b>	<b>9 529</b>

Spotřeba cestovního ruchu			
Segment	Domácí	Zahraniční	Celkem
Turisté	59%	9%	67%
Jednodenní návštěvníci	14%	1%	15%
Tranzitující návštěvníci	0%	14%	14%
Služební cesty	4%	0%	4%
<b>Celkem</b>	<b>76%</b>	<b>24%</b>	<b>100%</b>

Podíl spotřeby cestovního ruchu (tržeb cestovního ruchu) v roce 2010



Podíl spotřeby cestovního ruchu (tržeb cestovního ruchu) v roce 2010



### Tržby a náklady vyvolané cestovním ruchem v r. 2010 (v mil. Kč)

Olomoucký kraj	Zahraniční cestovní ruch	Domácí cestovní ruch	Celkem cestovní ruch v kraji
<b>Celkové tržby cestovního ruchu</b>	<b>2 275,22</b>	<b>7 253,83</b>	<b>9 529,05</b>
<b>Tržby celkem - kumulace, multiplikace</b>	<b>4 494,16</b>	<b>14 597,85</b>	<b>19 092,02</b>
<b>Zisk soukromých společností</b>	355,80	1 101,81	1 457,61

Zdroj: KPMG

### Příjmy veřejných rozpočtů z cestovního ruchu v r. 2010 (v mil. Kč)

Olomoucký kraj	Zahraniční cestovní ruch	Domácí cestovní ruch	Celkový přínos cestovního ruchu
DPH - přínos pro veřejné rozpočty	364,08	1 201,06	<b>1 565,14</b>
<i>odvedené DPH</i>	734,03	2 422,94	<b>3 156,97</b>
<i>nárokované DPH</i>	369,95	1 221,88	<b>1 591,83</b>
Spotřební daň - alkohol. nápoje, PHM	69,05	198,25	<b>267,30</b>
Daň z příjmu právnických osob - horní mez	67,60	209,34	<b>276,95</b>
Daň z příjmů ze závislé činnosti	69,33	235,32	<b>304,65</b>
Sociální pojištění	238,67	809,79	<b>1 048,45</b>
Zdravotní pojištění	102,29	347,05	<b>449,34</b>
Pobytové poplatky	1,00	10,60	<b>11,59</b>
Kulturní poplatky	0,02	0,07	<b>0,09</b>
<b>Celkový příjem veřejných rozpočtů</b>	<b>914,65</b>	<b>3 011,47</b>	<b>3 926,12</b>
<i>Daňové odvody / Tržby</i>	<i>41,02%</i>	<i>41,92%</i>	<i>41,20%</i>

### Alokace příjmů veřejných rozpočtů z cestovního ruchu v r. 2010 (v mil. Kč)

Olomoucký kraj	Zahraniční cestovní ruch	Domácí cestovní ruch	Celkový přínos cestovního ruchu
Státní rozpočet - daňové příjmy přímé	417,12	1 341,46	<b>1 758,58</b>
Státní rozpočet - sociální pojištění	238,67	809,79	<b>1 048,45</b>
Zdravotní pojišťovny - zdrav. pojištění	102,29	347,05	<b>449,34</b>
Kraje	44,69	146,80	<b>191,49</b>
Obce	111,89	366,38	<b>478,27</b>
<b>CELKEM příjmy veřejných rozpočtů</b>	<b>914,65</b>	<b>3 011,47</b>	<b>3 926,12</b>

### Podíl tržeb z cestovního ruchu v multiplikaci na HDP kraje

Olomoucký kraj	Zahraniční cestovní ruch	Domácí cestovní ruch	Celkem cestovní ruch v kraji
<b>2010</b>	1,0%	3,4%	<b>4,4%</b>

### Podíl přínosů pro státní rozpočet z cestovního ruchu na celkových příjmech státního rozpočtu ČR

Olomoucký kraj	Zahraniční cestovní ruch	Domácí cestovní ruch	Celkem cestovní ruch v kraji
<b>2010</b>	0,1%	0,2%	<b>0,3%</b>

### Podíl zaměstnanosti vyplývající z cestovního ruchu na zaměstnanosti v kraji

Olomoucký kraj	Zahraniční cestovní ruch	Domácí cestovní ruch	Celkem cestovní ruch v kraji
<b>2010</b>	1,1%	3,8%	<b>4,9%</b>

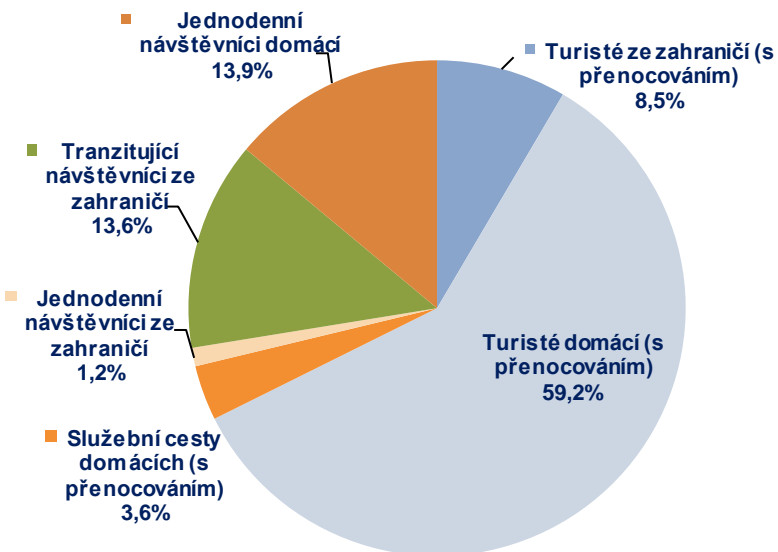
### Počet plných pracovních úvazků v multiplikaci vyplývající z cestovního ruchu

Olomoucký kraj	Zahraniční cestovní ruch	Domácí cestovní ruch	Celkem cestovní ruch v kraji
<b>Průměrný počet plných pracovních úvazků za rok (kumulace odpracované práce)</b>	3 066	10 398	<b>13 463</b>

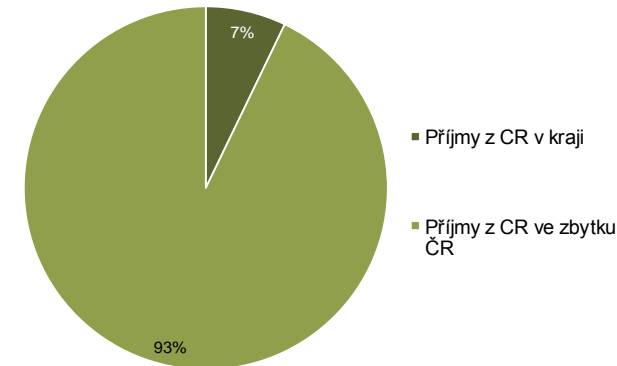
### Alokace příjmů veřejných rozpočtů z cestovního ruchu v r. 2010 (v mil. Kč)

Olomoucký kraj	Zahraniční cestovní ruch	Domácí cestovní ruch	Celkový přínos cestovního ruchu
Turisté (hosté s přenocováním)	331,98	2 323,69	<b>2 655,67</b>
Služební cesty		140,96	<b>140,96</b>
Jednodenní návštěvníci	47,28	546,83	<b>594,11</b>
Tranzitující návštěvníci	535,39		<b>535,39</b>
<b>CELKEM příjmy veřejných rozpočtů</b>	<b>914,65</b>	<b>3 011,47</b>	<b>3 926,12</b>

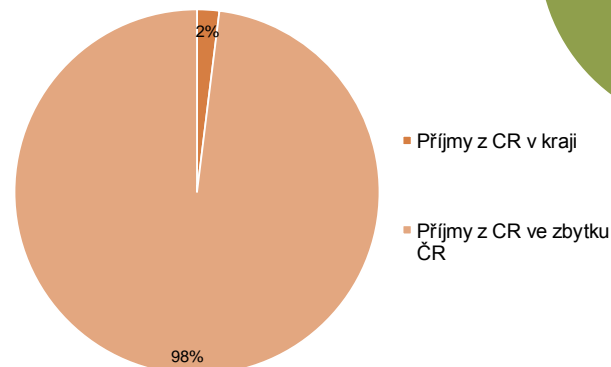
### Struktura celkových přínosů pro veřejné rozpočty z cestovního ruchu v kraji v roce 2010



### Příjmy z veřejných rozpočtů z domácího cestovního ruchu v roce 2010



### Příjmy z veřejných rozpočtů ze zahraničního cestovního ruchu v roce 2010



### Zlínský kraj



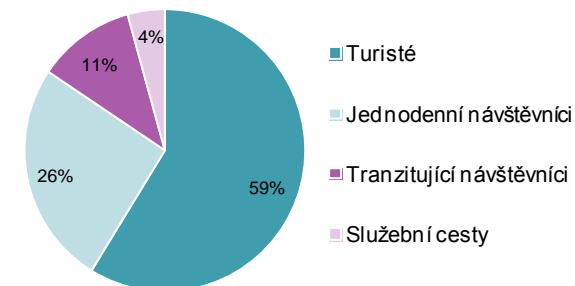
Zdroj: kudyznudy.cz

Zlínský kraj dosahuje v porovnání s dalšími kraji ve spotřebě cestovního ruchu podprůměrné hodnoty. Hlavním zdrojem spotřeby cestovního ruchu je v tomto kraji segment domácích turistů. Jak domácí turismus, tak turisté s přenocováním tvoří většinu spotřeby kraje.

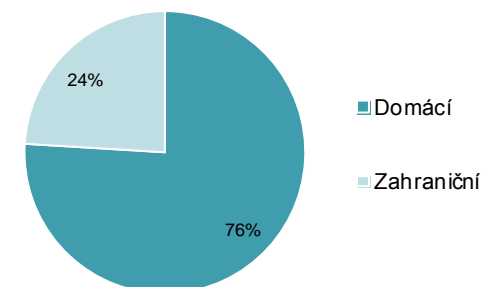
Spotřeba cestovního ruchu (mil. Kč)			
Segment	Domácí	Zahraniční	Celkem
Turisté	3 319	482	3 801
Jednodenní návštěvníci	1 324	343	1 667
Tranzitující návštěvníci	0	731	731
Služební cesty	276	0	276
<b>Celkem</b>	<b>4 918</b>	<b>1 556</b>	<b>6 474</b>

Spotřeba cestovního ruchu			
Segment	Domácí	Zahraniční	Celkem
Turisté	51%	7%	59%
Jednodenní návštěvníci	20%	5%	26%
Tranzitující návštěvníci	0%	11%	11%
Služební cesty	4%	0%	4%
<b>Celkem</b>	<b>76%</b>	<b>24%</b>	<b>100%</b>

Podíl spotřeby cestovního ruchu (tržeb cestovního ruchu) v roce 2010



Podíl spotřeby cestovního ruchu (tržeb cestovního ruchu) v roce 2010



### Tržby a náklady vyvolané cestovním ruchem v r. 2010 (v mil. Kč)

Zlínský kraj	Zahraniční cestovní ruch	Domácí cestovní ruch	Celkem cestovní ruch v kraji
<b>Celkové tržby cestovního ruchu</b>	<b>1 556,05</b>	<b>4 918,42</b>	<b>6 474,47</b>
<b>Tržby celkem - kumulace, multiplikace</b>	<b>3 044,69</b>	<b>9 851,96</b>	<b>12 896,65</b>
<b>Zisk soukromých společností</b>	241,04	743,60	<b>984,65</b>

Zdroj: KPMG



### Příjmy veřejných rozpočtů z cestovního ruchu v r. 2010 (v mil. Kč)

Zlínský kraj	Zahraniční cestovní ruch	Domácí cestovní ruch	Celkový přínos cestovního ruchu
DPH - přínos pro veřejné rozpočty	246,66	810,58	1 057,24
odvedené DPH	497,29	1 635,22	2 132,51
nárokované DPH	250,63	824,64	1 075,27
Spotřební daň - alkohol. nápoje, PHM	46,78	133,79	180,58
Daň z příjmu právnických osob - horní mez	45,80	141,28	187,08
Daň z příjmů ze závislé činnosti	46,97	158,81	205,78
Sociální pojištění	161,69	546,52	708,21
Zdravotní pojištění	69,30	234,22	303,52
Pobytové poplatky	0,67	7,15	7,83
Kulturní poplatky	0,02	0,05	0,06
<b>Celkový příjem veřejných rozpočtů</b>	<b>619,65</b>	<b>2 032,42</b>	<b>2 652,07</b>
<i>Daňové odvody / Tržby</i>	<i>41,02%</i>	<i>41,92%</i>	<i>40,96%</i>

### Alokace příjmů veřejných rozpočtů z cestovního ruchu v r. 2010 (v mil. Kč)

Zlínský kraj	Zahraniční cestovní ruch	Domácí cestovní ruch	Celkový přínos cestovního ruchu
Státní rozpočet - daňové příjmy přímé	282,59	905,34	1 187,92
Státní rozpočet - sociální pojištění	161,69	546,52	708,21
Zdravotní pojišťovny - zdrav. pojištění	69,30	234,22	303,52
Kraje	30,28	99,07	129,35
Obce	75,80	247,27	323,07
<b>CELKEM příjmy veřejných rozpočtů</b>	<b>619,65</b>	<b>2 032,42</b>	<b>2 652,07</b>

### Podíl tržeb z cestovního ruchu v multiplikaci na HDP kraje

Zlínský kraj	Zahraniční cestovní ruch	Domácí cestovní ruch	Celkem cestovní ruch v kraji
2010	0,7%	2,2%	<b>2,9%</b>

### Podíl přínosů pro státní rozpočet z cestovního ruchu na celkových příjmech státního rozpočtu ČR

Zlínský kraj	Zahraniční cestovní ruch	Domácí cestovní ruch	Celkem cestovní ruch v kraji
2010	0,0%	0,1%	<b>0,2%</b>

### Podíl zaměstnanosti vyplývající z cestovního ruchu na zaměstnanosti v kraji

Zlínský kraj	Zahraniční cestovní ruch	Domácí cestovní ruch	Celkem cestovní ruch v kraji
2010	0,8%	2,7%	<b>3,5%</b>

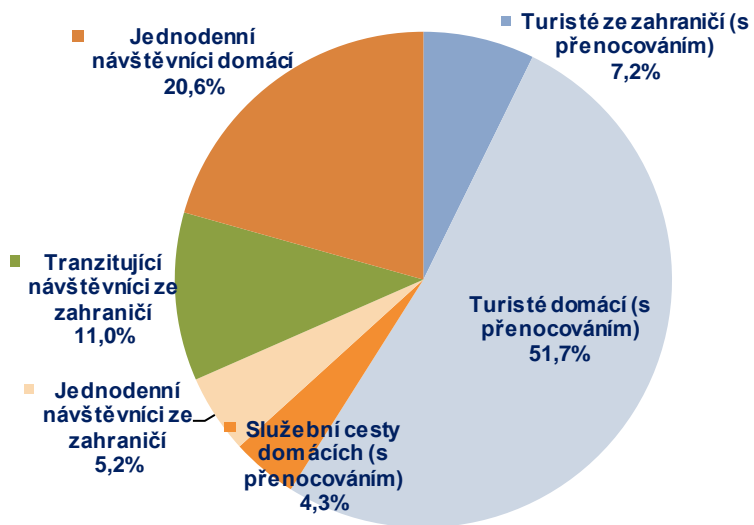
### Počet plných pracovních úvazků v multiplikaci vyplývající z cestovního ruchu

Zlínský kraj	Zahraniční cestovní ruch	Domácí cestovní ruch	Celkem cestovní ruch v kraji
Průměrný počet plných pracovních úvazků za rok (kumulace odpracované práce)	2 077	7 017	<b>9 094</b>

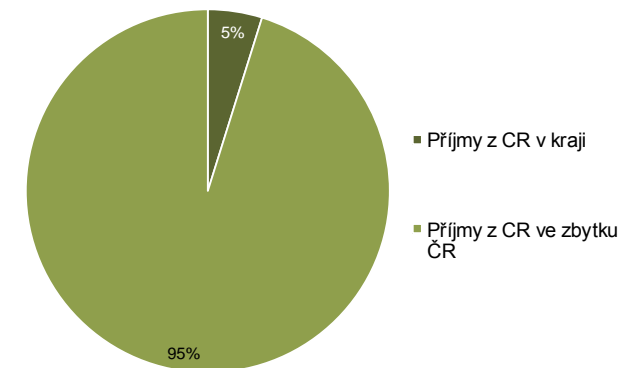
### Alokace příjmů veřejných rozpočtů z cestovního ruchu v r. 2010 (v mil. Kč)

Zlínský kraj	Zahraniční cestovní ruch	Domácí cestovní ruch	Celkový přínos cestovního ruchu
Turisté (hosté s přenocováním)	192,06	1 371,44	<b>1 563,50</b>
Služební cesty		113,87	<b>113,87</b>
Jednodenní návštěvníci	136,61	547,10	<b>683,71</b>
Tranzitující návštěvníci	290,99		<b>290,99</b>
<b>CELKEM příjmy veřejných rozpočtů</b>	<b>619,65</b>	<b>2 032,42</b>	<b>2 652,07</b>

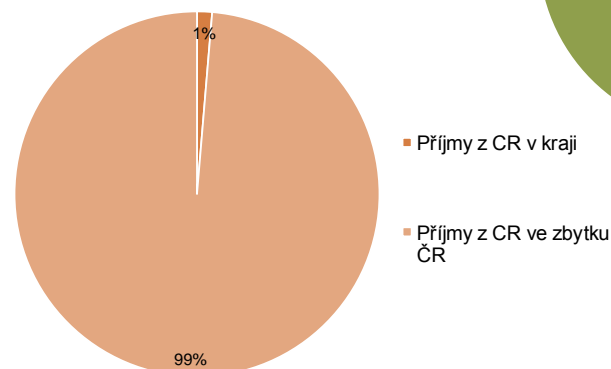
### Struktura celkových přínosů pro veřejné rozpočty z cestovního ruchu v kraji v roce 2010



### Přijmy z veřejných rozpočtů z domácího cestovního ruchu v roce 2010



### Přijmy z veřejných rozpočtů ze zahraničního cestovního ruchu v roce 2010



### Moravskoslezský kraj



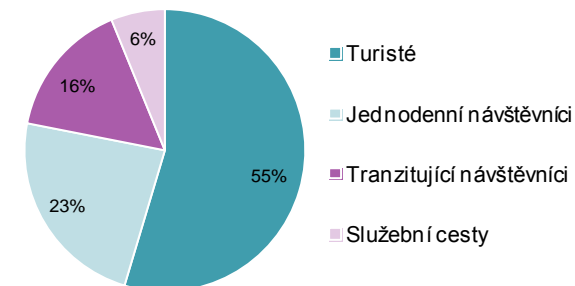
Zdroj: kudyznudy.cz

Moravskoslezský kraj se se spotřebou cestovního ruchu okolo 12 mld. Kč řadí k průměrné spotřebě krajů. Ta je v rámci Moravskoslezského kraje generována hlavně domácím turismem a turisty s přenocováním.

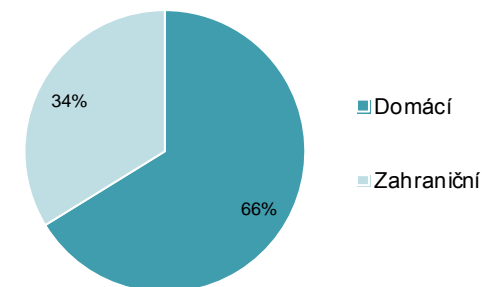
Spotřeba cestovního ruchu (mil. Kč)			
Segment	Domácí	Zahraniční	Celkem
Turisté	5 221	1 462	6 684
Jednodenní návštěvníci	2 124	750	2 873
Tranzitující návštěvníci	0	1 926	1 926
Služební cesty	755	0	755
<b>Celkem</b>	<b>8 100</b>	<b>4 137</b>	<b>12 237</b>

Spotřeba cestovního ruchu			
Segment	Domácí	Zahraniční	Celkem
Turisté	43%	12%	55%
Jednodenní návštěvníci	17%	6%	23%
Tranzitující návštěvníci	0%	16%	16%
Služební cesty	6%	0%	6%
<b>Celkem</b>	<b>66%</b>	<b>34%</b>	<b>100%</b>

Podíl spotřeby cestovního ruchu (tržeb cestovního ruchu) v roce 2010



Podíl spotřeby cestovního ruchu (tržeb cestovního ruchu) v roce 2010



### Tržby a náklady vyvolané cestovním ruchem v r. 2010 (v mil. Kč)

Moravskoslezský kraj	Zahraniční cestovní ruch	Domácí cestovní ruch	Celkem cestovní ruch v kraji
<b>Celkové tržby cestovního ruchu</b>	<b>4 137,29</b>	<b>8 100,14</b>	<b>12 237,43</b>
<b>Tržby celkem - kumulace, multiplikace</b>	<b>8 247,12</b>	<b>16 317,68</b>	<b>24 564,80</b>
<b>Zisk soukromých společností</b>	652,91	1 231,62	1 884,53

### Příjmy veřejných rozpočtů z cestovního ruchu v r. 2010 (v mil. Kč)

Moravskoslezský kraj	Zahraniční cestovní ruch	Domácí cestovní ruch	Celkový přínos cestovního ruchu
DPH - přínos pro veřejné rozpočty	668,12	1 342,56	2 010,68
<i>odvedené DPH</i>	1 347,01	2 708,39	4 055,40
<i>nárokované DPH</i>	678,88	1 365,83	2 044,72
Spotřební daň - alkohol. nápoje, PHM	126,72	221,60	348,32
Daň z příjmu právnických osob - horní mez	124,05	234,01	358,06
Daň z příjmů ze závislé činnosti	127,22	263,04	390,27
Sociální pojištění	437,97	905,19	1 343,16
Zdravotní pojištění	187,70	387,94	575,64
Pobytové poplatky	1,83	11,85	13,67
Kulturní poplatky	0,04	0,08	0,12
<b>Celkový příjem veřejných rozpočtů</b>	<b>1 678,45</b>	<b>3 366,27</b>	<b>5 044,72</b>
<i>Daňové odvody / Tržby</i>	<i>41,02%</i>	<i>41,92%</i>	<i>41,22%</i>

### Alokace příjmů veřejných rozpočtů z cestovního ruchu v r. 2010 (v mil. Kč)

Moravskoslezský kraj	Zahraniční cestovní ruch	Domácí cestovní ruch	Celkový přínos cestovního ruchu
Státní rozpočet - daňové příjmy přímé	765,44	1 499,50	2 264,94
Státní rozpočet - sociální pojištění	437,97	905,19	1 343,16
Zdravotní pojišťovny - zdrav. pojištění	187,70	387,94	575,64
Kraje	82,01	164,09	246,10
Obce	205,32	409,55	614,87
<b>CELKEM příjmy veřejných rozpočtů</b>	<b>1 678,45</b>	<b>3 366,27</b>	<b>5 044,72</b>

### Podíl tržeb z cestovního ruchu v multiplikaci na HDP kraje

Moravskoslezský kraj	Zahraniční cestovní ruch	Domácí cestovní ruch	Celkem cestovní ruch v kraji
<b>2010</b>	0,9%	1,7%	<b>2,6%</b>

### Podíl přínosů pro státní rozpočet z cestovního ruchu na celkových příjmech státního rozpočtu ČR

Moravskoslezský kraj	Zahraniční cestovní ruch	Domácí cestovní ruch	Celkem cestovní ruch v kraji
<b>2010</b>	0,1%	0,2%	<b>0,4%</b>

### Podíl zaměstnanosti vyplývající z cestovního ruchu na zaměstnanosti v kraji

Moravskoslezský kraj	Zahraniční cestovní ruch	Domácí cestovní ruch	Celkem cestovní ruch v kraji
<b>2010</b>	1,1%	2,2%	<b>3,3%</b>

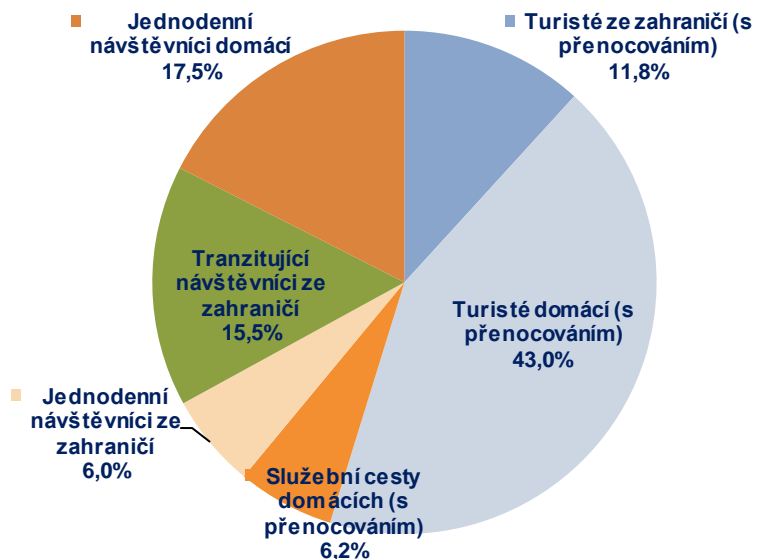
### Počet plných pracovních úvazků v multiplikaci vyplývající z cestovního ruchu

Moravskoslezský kraj	Zahraniční cestovní ruch	Domácí cestovní ruch	Celkem cestovní ruch v kraji
<b>Průměrný počet plných pracovních úvazků za rok (kumulace odpracované práce)</b>	5 625	11 623	<b>17 248</b>

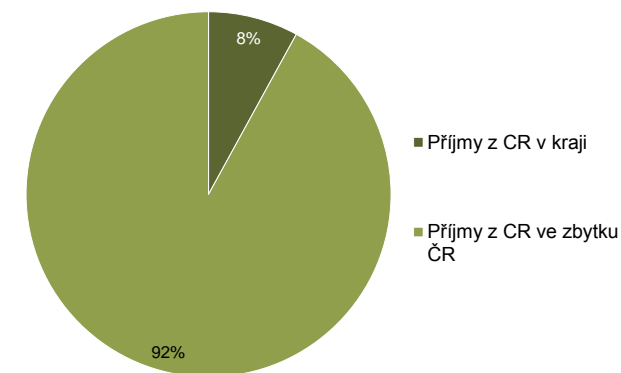
### Alokace příjmů veřejných rozpočtů z cestovního ruchu v r. 2010 (v mil. Kč)

Moravskoslezský kraj	Zahraniční cestovní ruch	Domácí cestovní ruch	Celkový přínos cestovního ruchu
Turisté (hosté s přenocováním)	593,16	2 169,93	<b>2 763,09</b>
Služební cesty		313,78	<b>313,78</b>
Jednodenní návštěvníci	304,10	882,55	<b>1 186,64</b>
Tranzitující návštěvníci	781,20		<b>781,20</b>
<b>CELKEM příjmy veřejných rozpočtů</b>	<b>1 678,45</b>	<b>3 366,27</b>	<b>5 044,72</b>

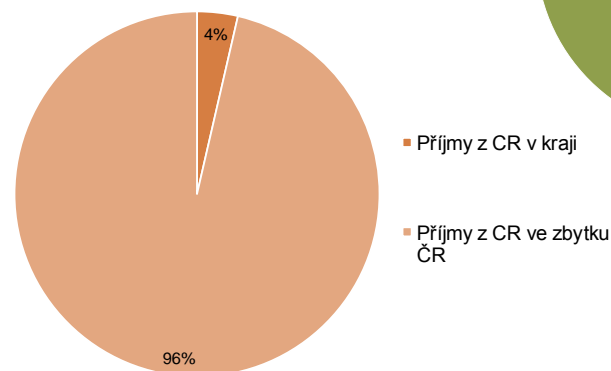
### Struktura celkových přínosů pro veřejné rozpočty z cestovního ruchu v kraji v roce 2010



### Přijmy z veřejných rozpočtů z domácího cestovního ruchu v roce 2010



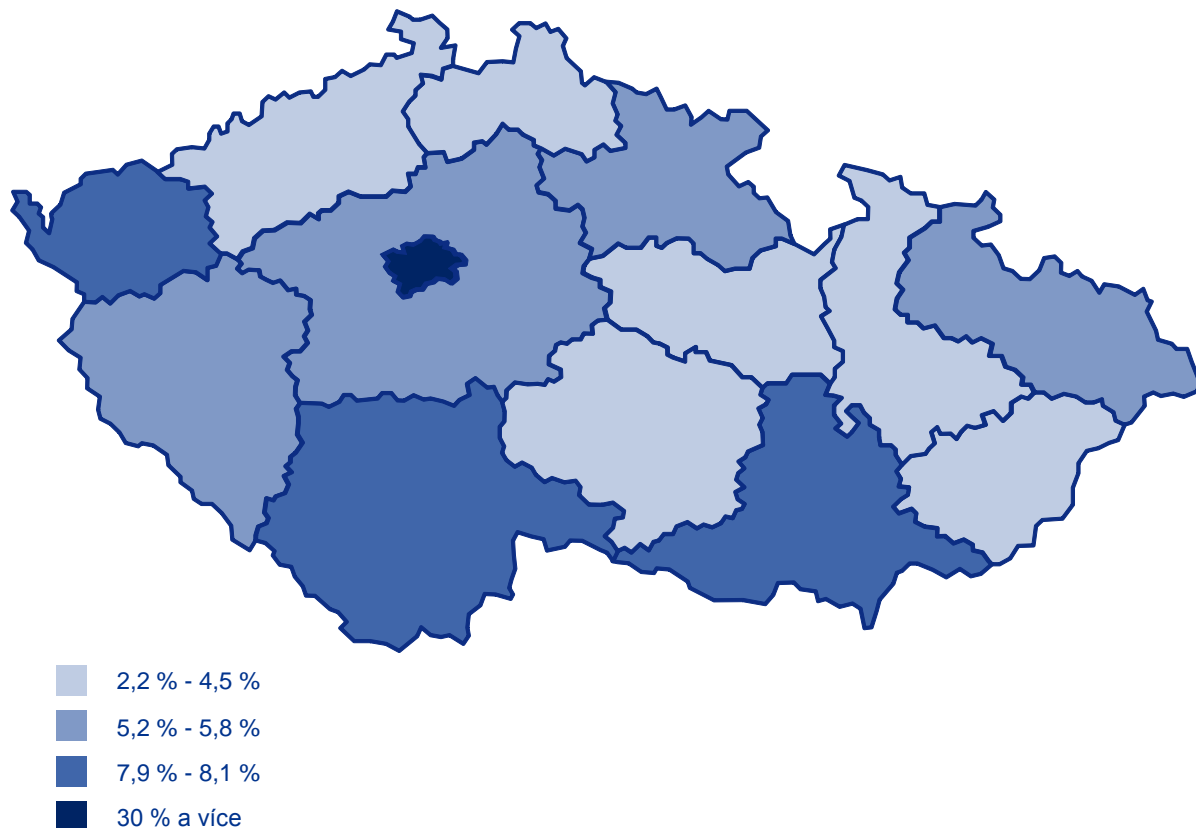
### Přijmy z veřejných rozpočtů ze zahraničního cestovního ruchu v roce 2010



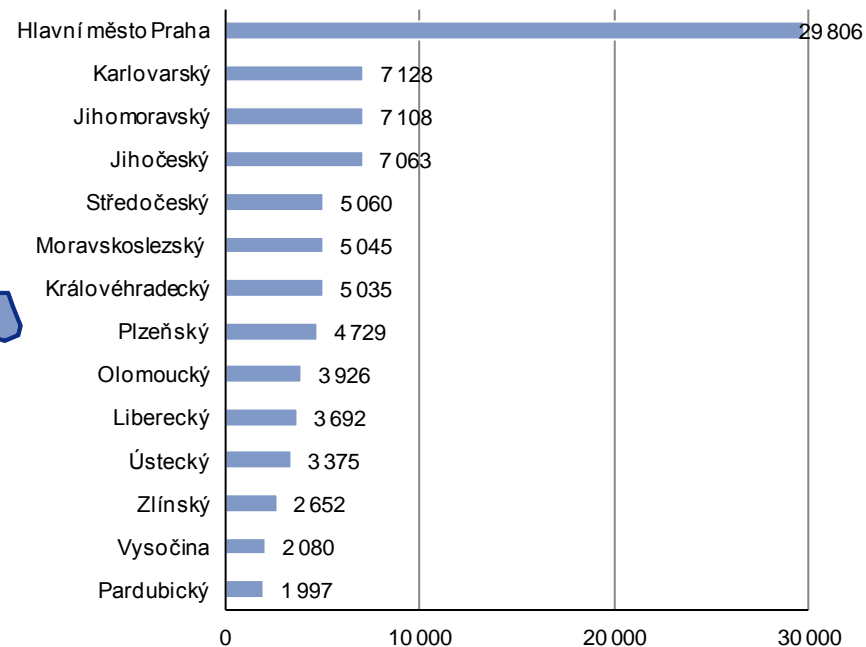
**Analýza přínosů pro  
veřejné rozpočty  
z cestovního ruchu  
v jednotlivých krajích  
v roce 2010  
– Vyhodnocení**



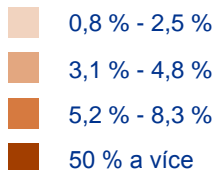
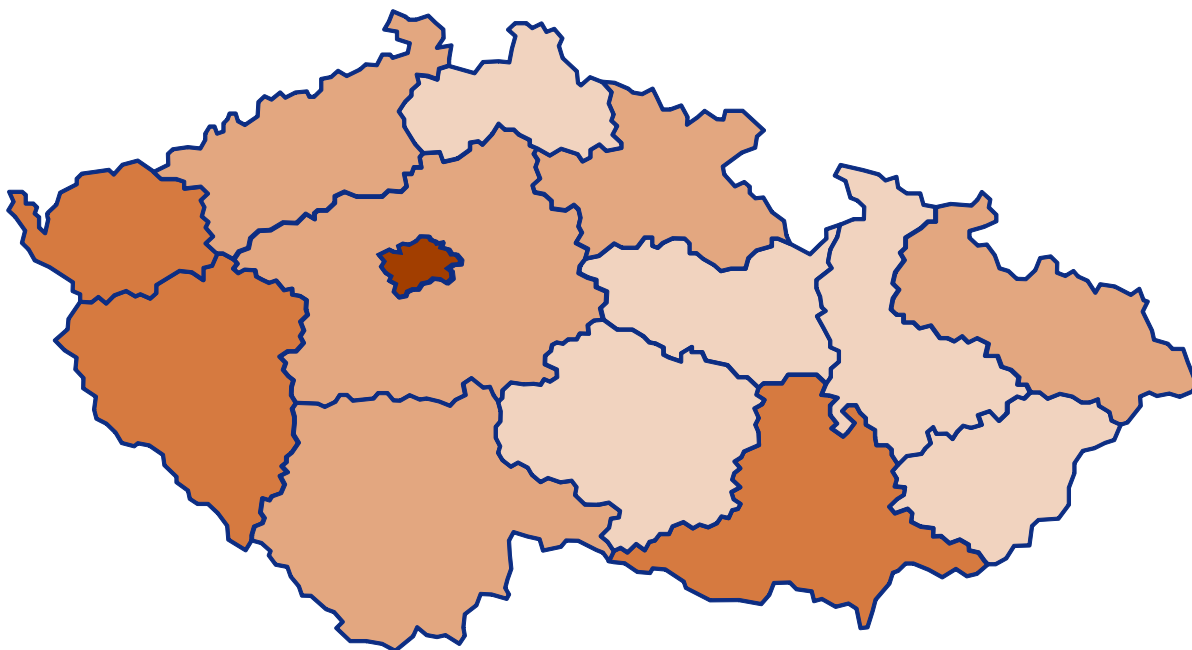
**Přínosy z cestovního ruchu pro veřejné rozpočty v r. 2010 - Cestovní ruch v ČR CELKEM**



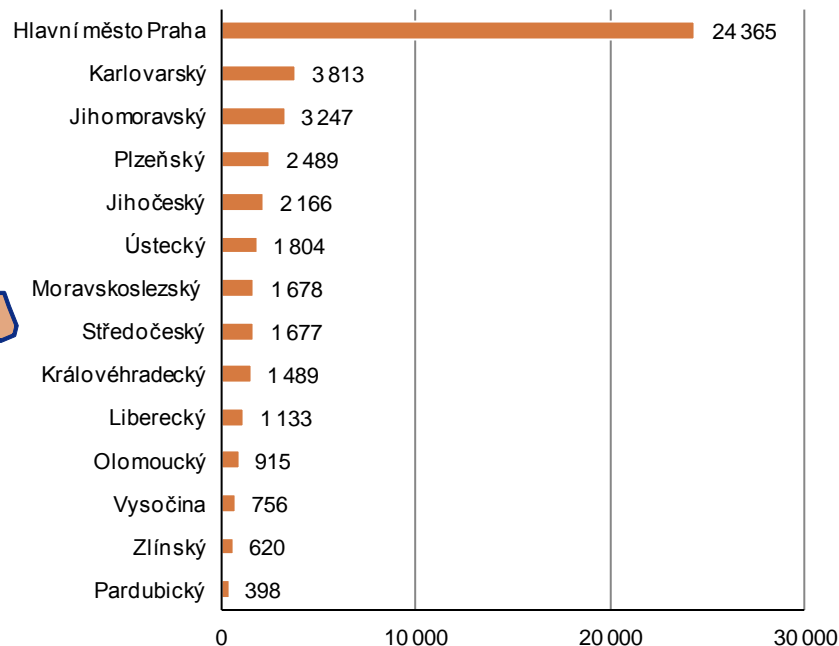
**Cestovní ruch v ČR - celkem**  
 (Přínosy z cestovního ruchu v mil. Kč)



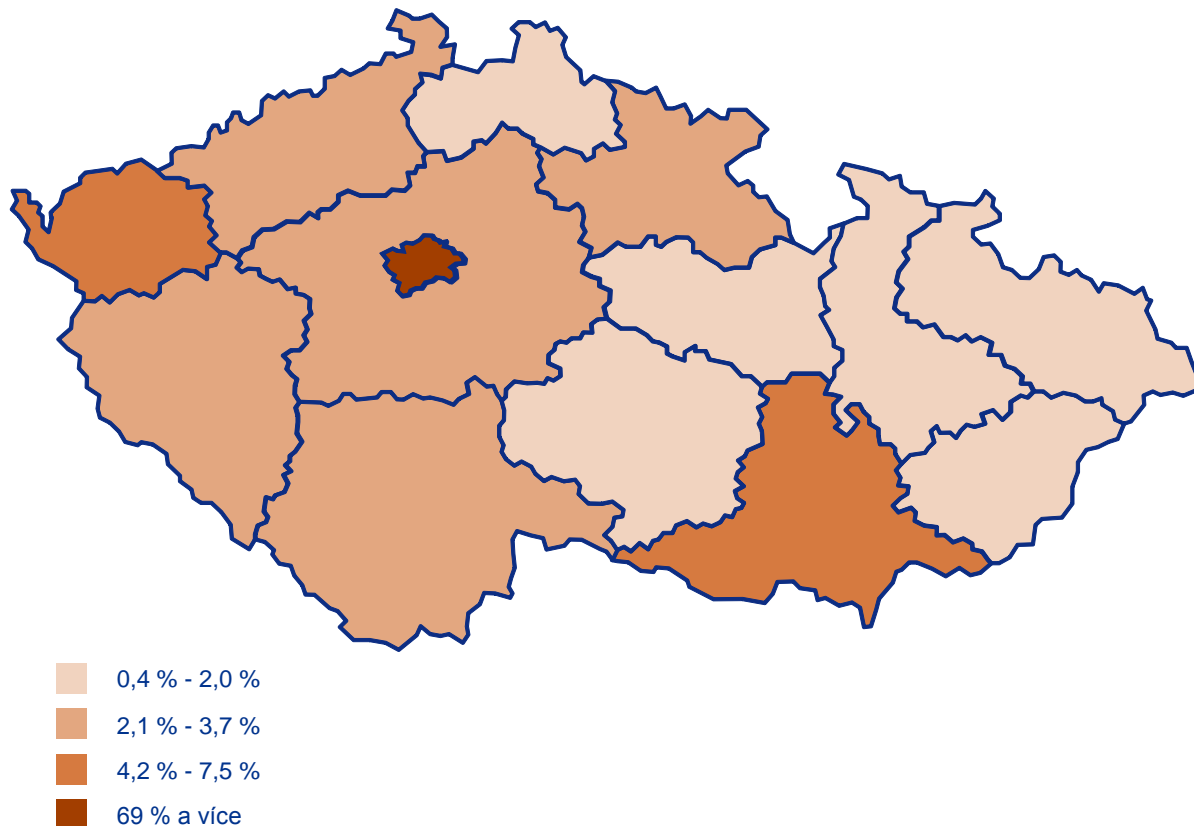
**Přínosy z cestovního ruchu pro veřejné rozpočty v r. 2010 - Zahraniční cestovní ruch - CELKEM**



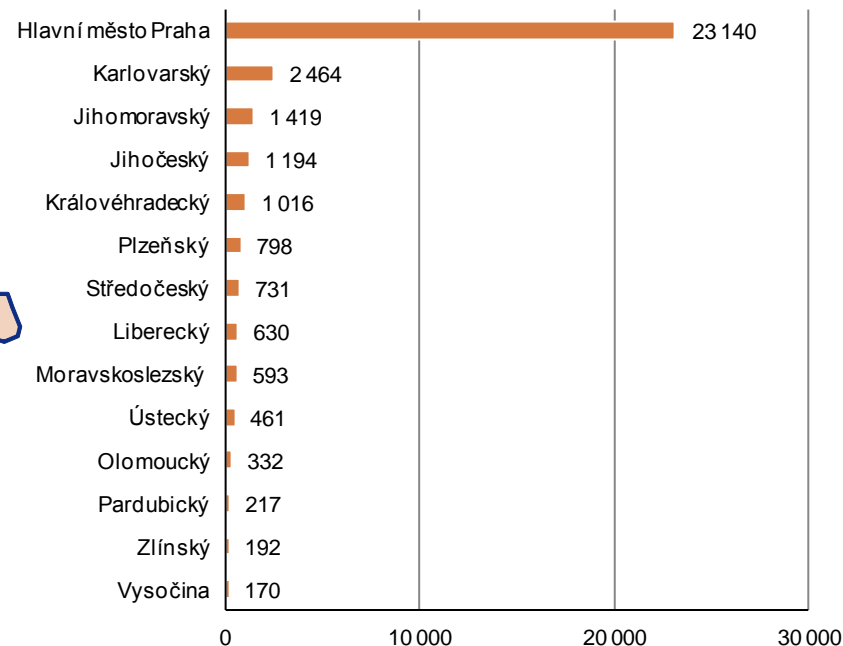
**Zahraniční cestovní ruch - celkem**  
 (Přínosy z cestovního ruchu v mil. Kč)



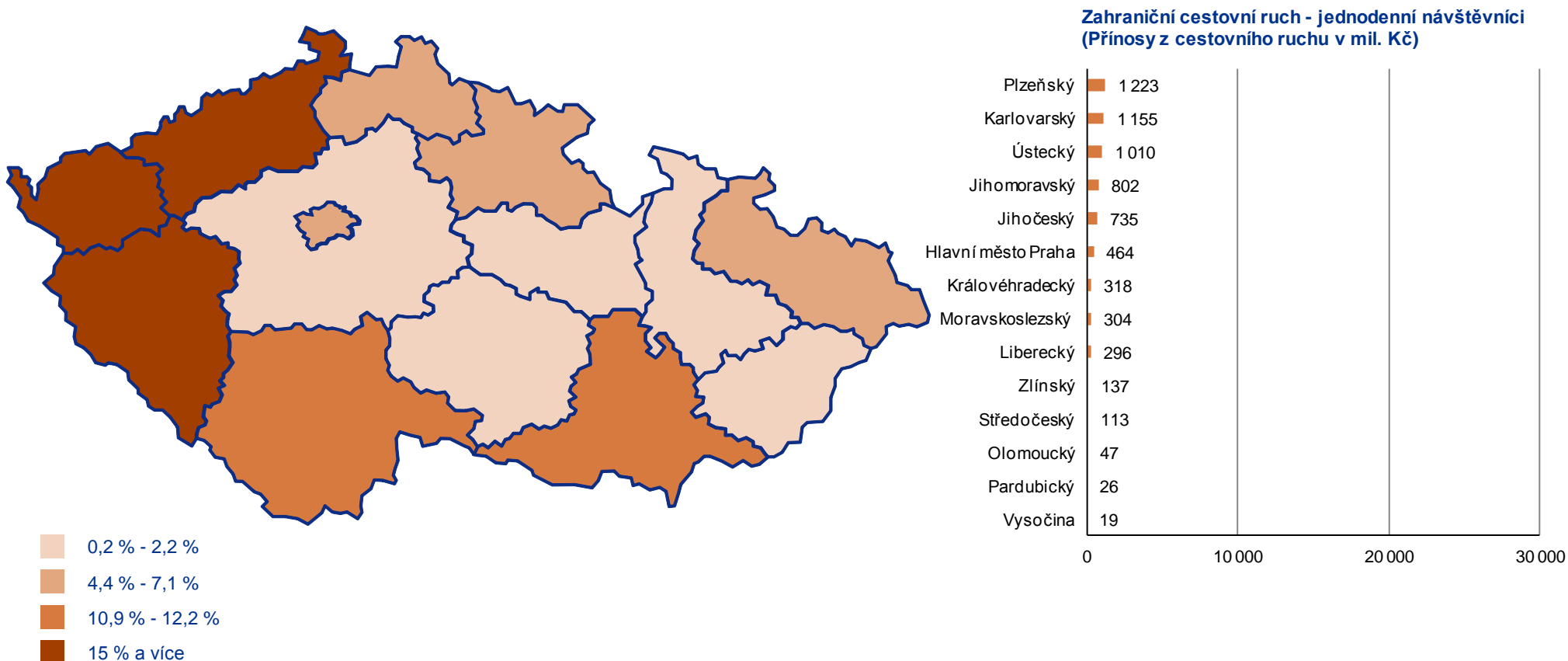
### Přínosy z cestovního ruchu pro veřejné rozpočty v r. 2010 - Zahraniční cestovní ruch - TURISTÉ (s přenocováním)



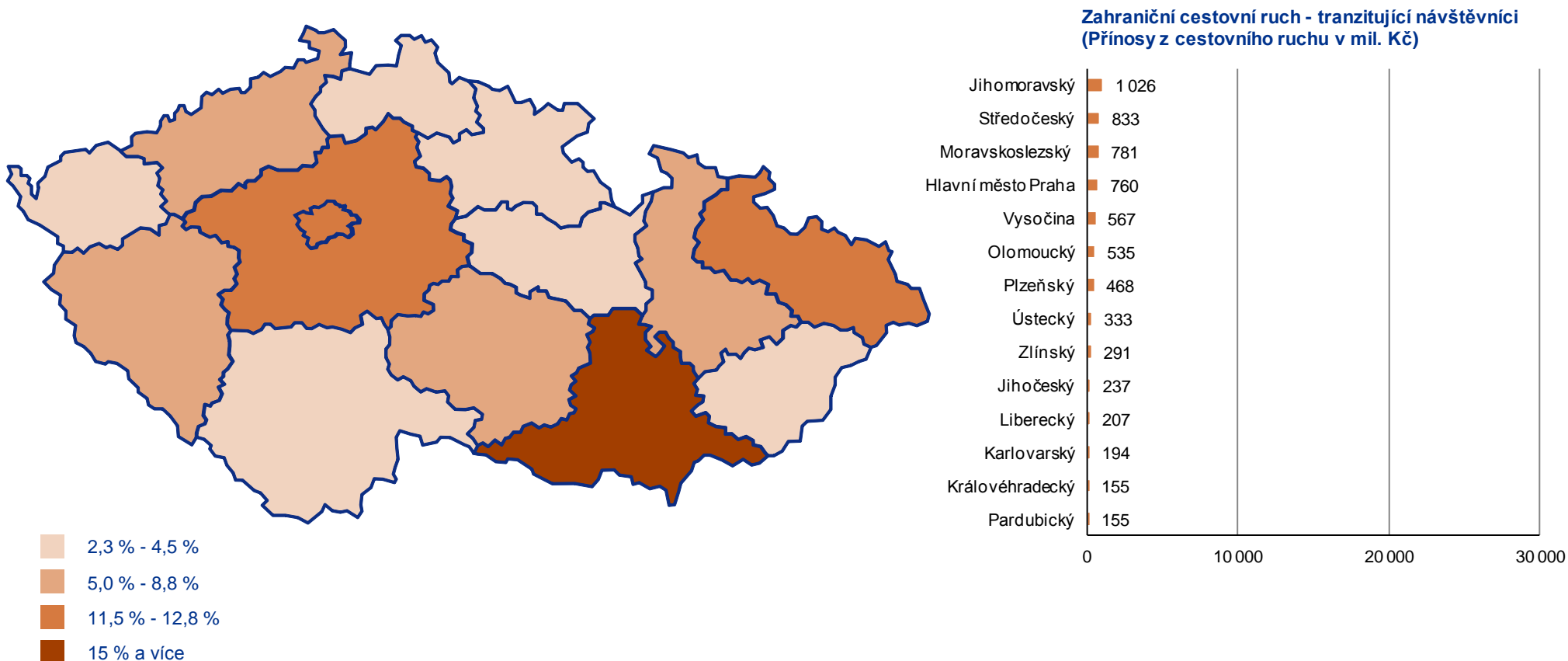
Zahraniční cestovní ruch - turisté  
(Přínosy z cestovního ruchu v mil. Kč)



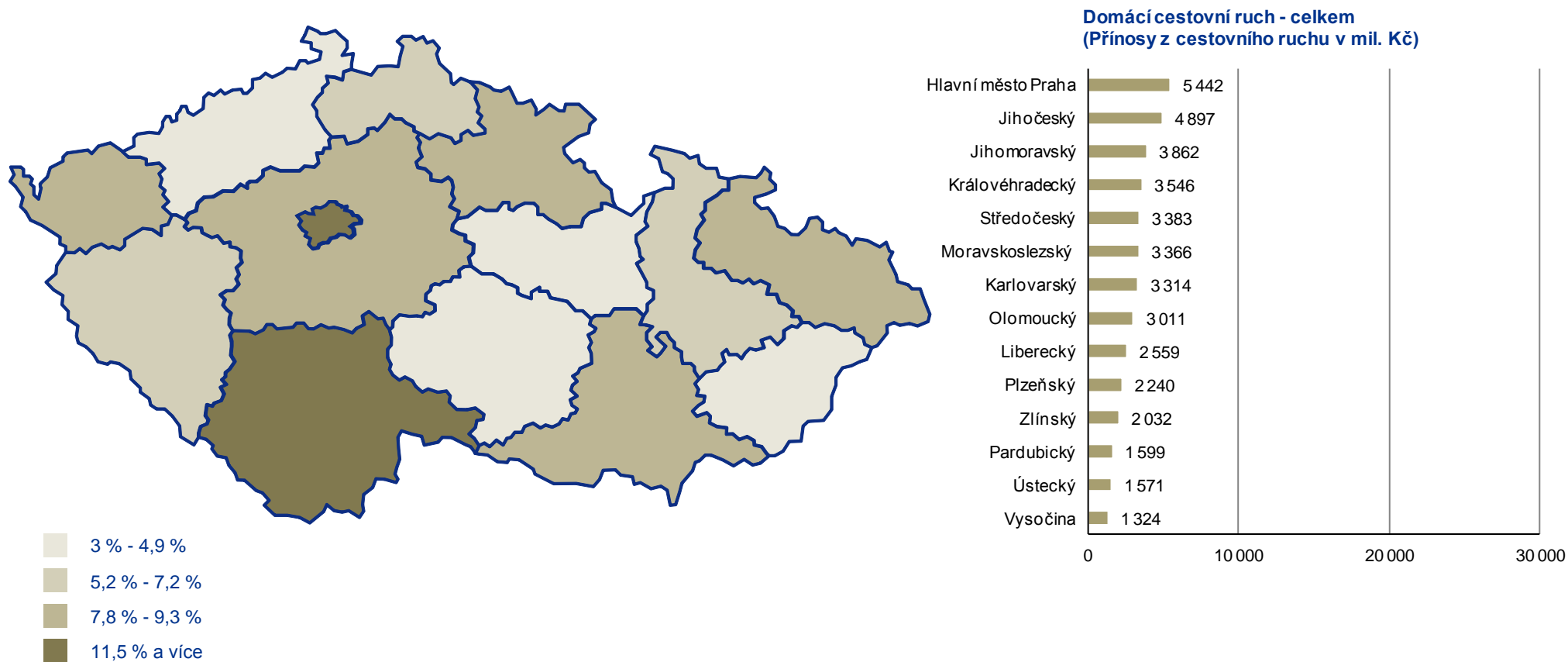
**Přínosy z cestovního ruchu pro veřejné rozpočty v r. 2010 - Zahraniční cestovní ruch - JEDNODENNÍ NÁVŠTĚVNÍCI**



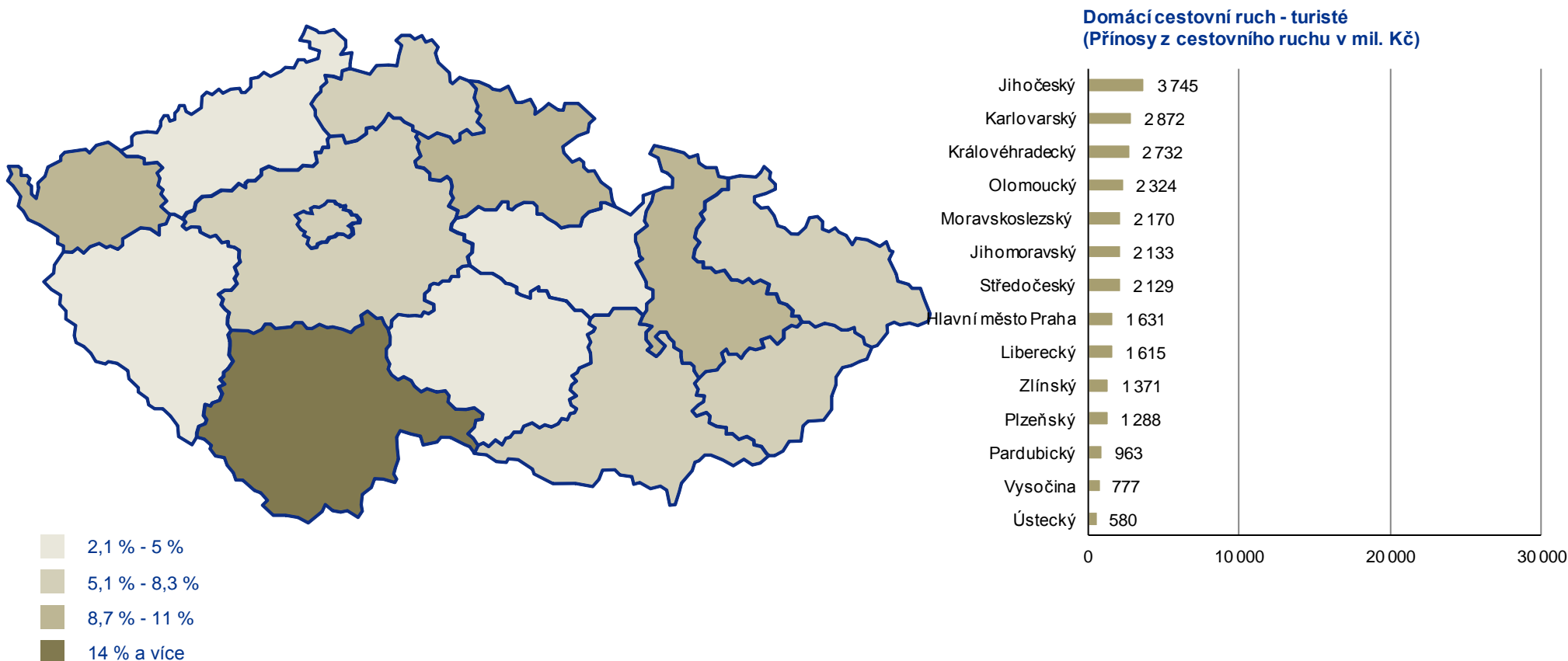
**Přínosy z cestovního ruchu pro veřejné rozpočty v r. 2010 - Zahraniční cestovní ruch - TRANZITUJÍCÍ NÁVŠTĚVNÍCI**



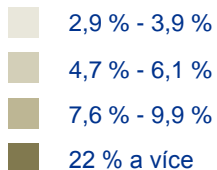
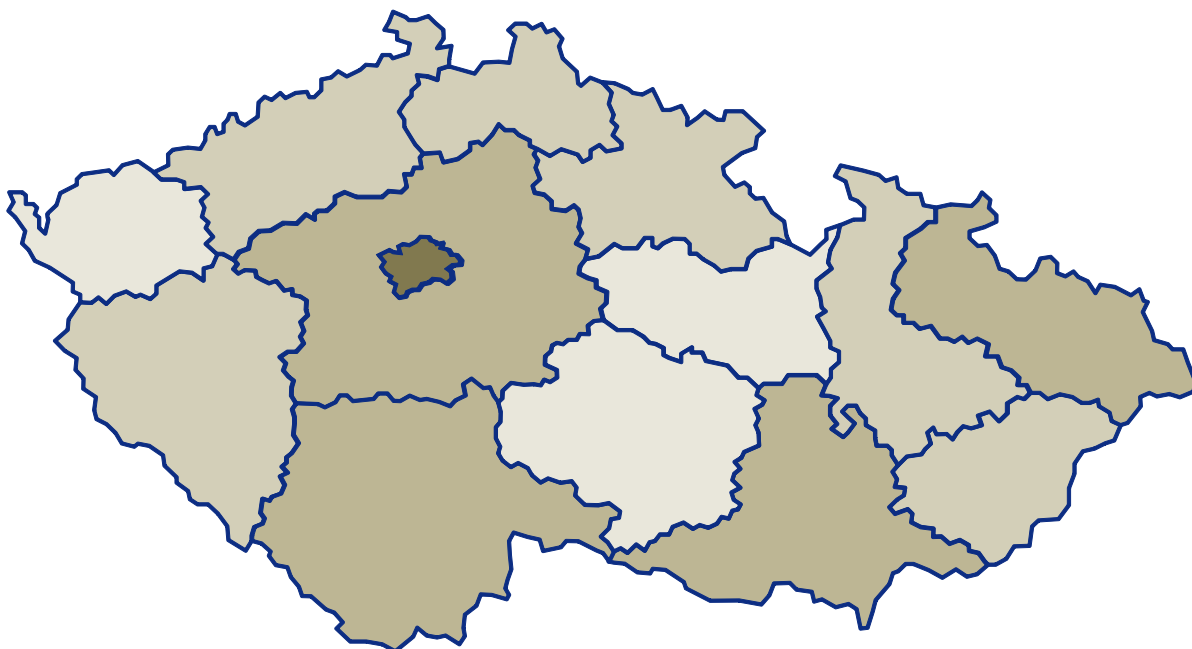
### Přínosy z cestovního ruchu pro veřejné rozpočty v r. 2010 - Domácí cestovní ruch - CELKEM



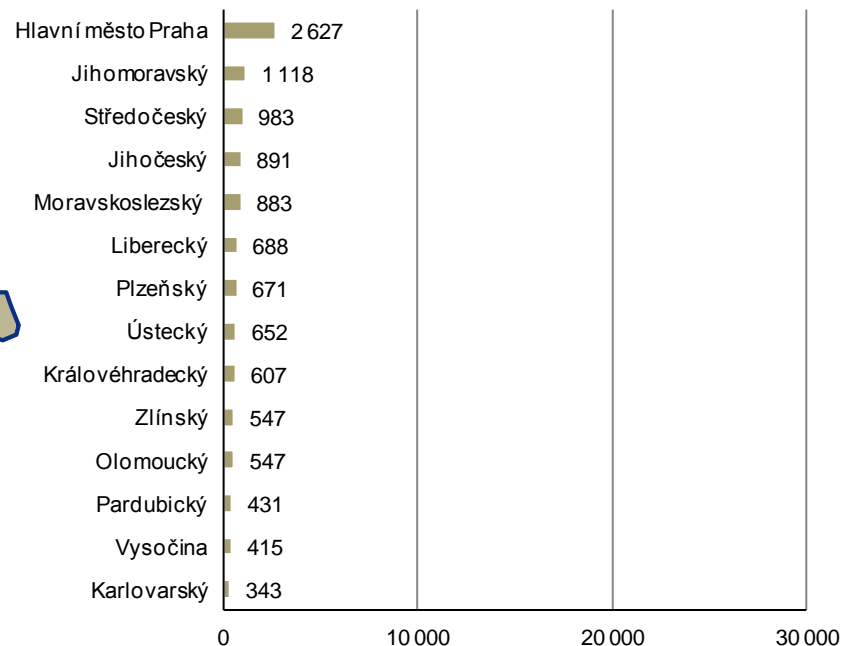
### Přínosy z cestovního ruchu pro veřejné rozpočty v r. 2010 - Domácí cestovní ruch - TURISTÉ (s přenocováním)



**Přínosy z cestovního ruchu pro veřejné rozpočty v r. 2010 - Domácí cestovní ruch - JEDNODENNÍ NÁVŠTĚVNÍCI**

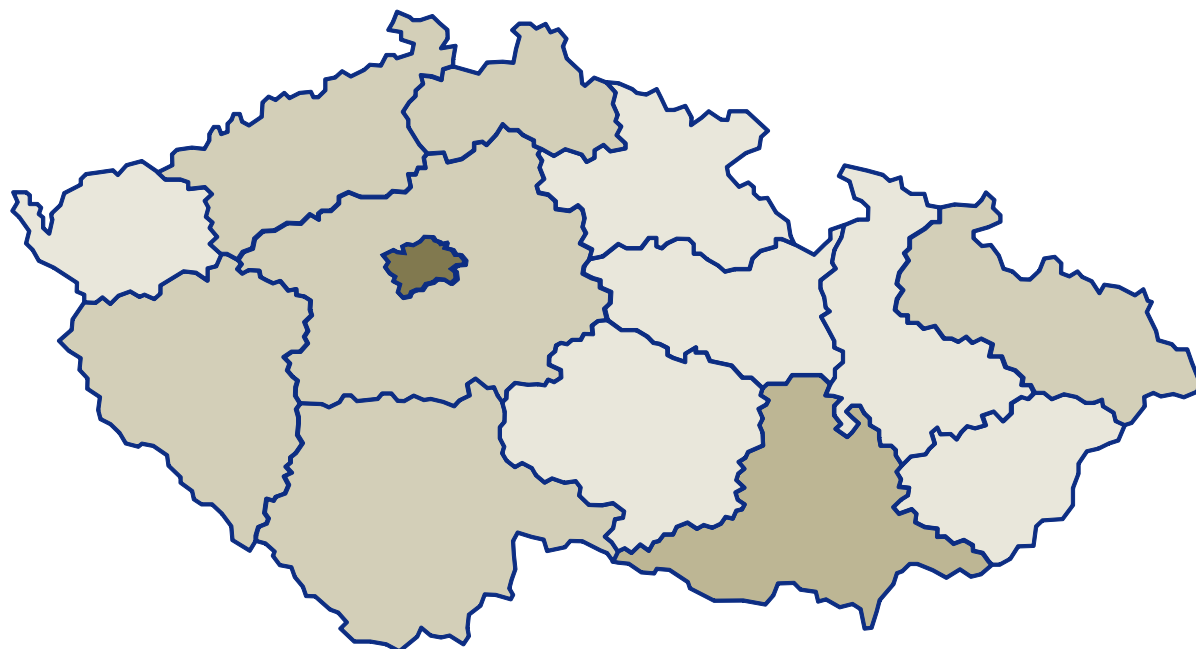


**Domácí cestovní ruch - jednodenní návštěvníci**  
 (Přínosy z cestovního ruchu v mil. Kč)

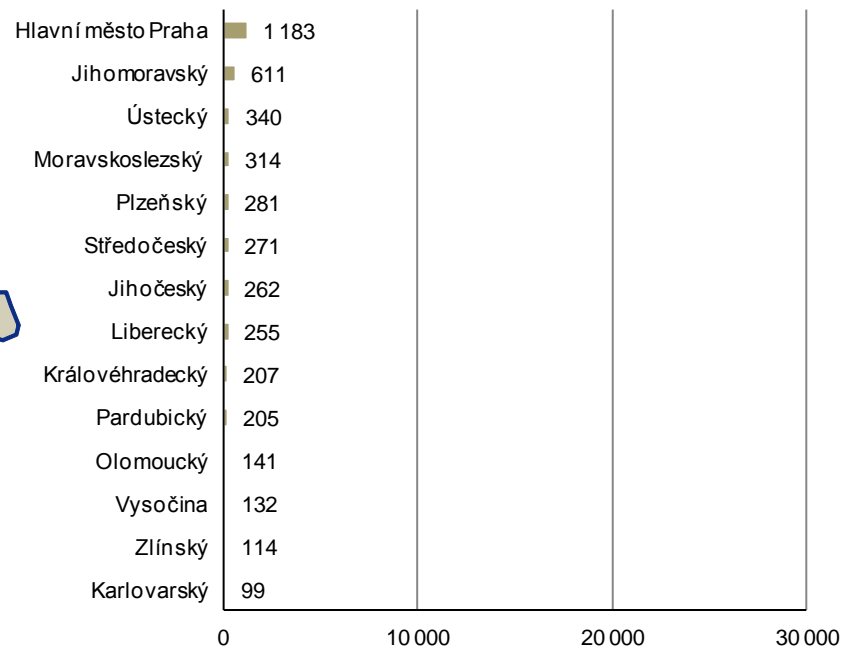




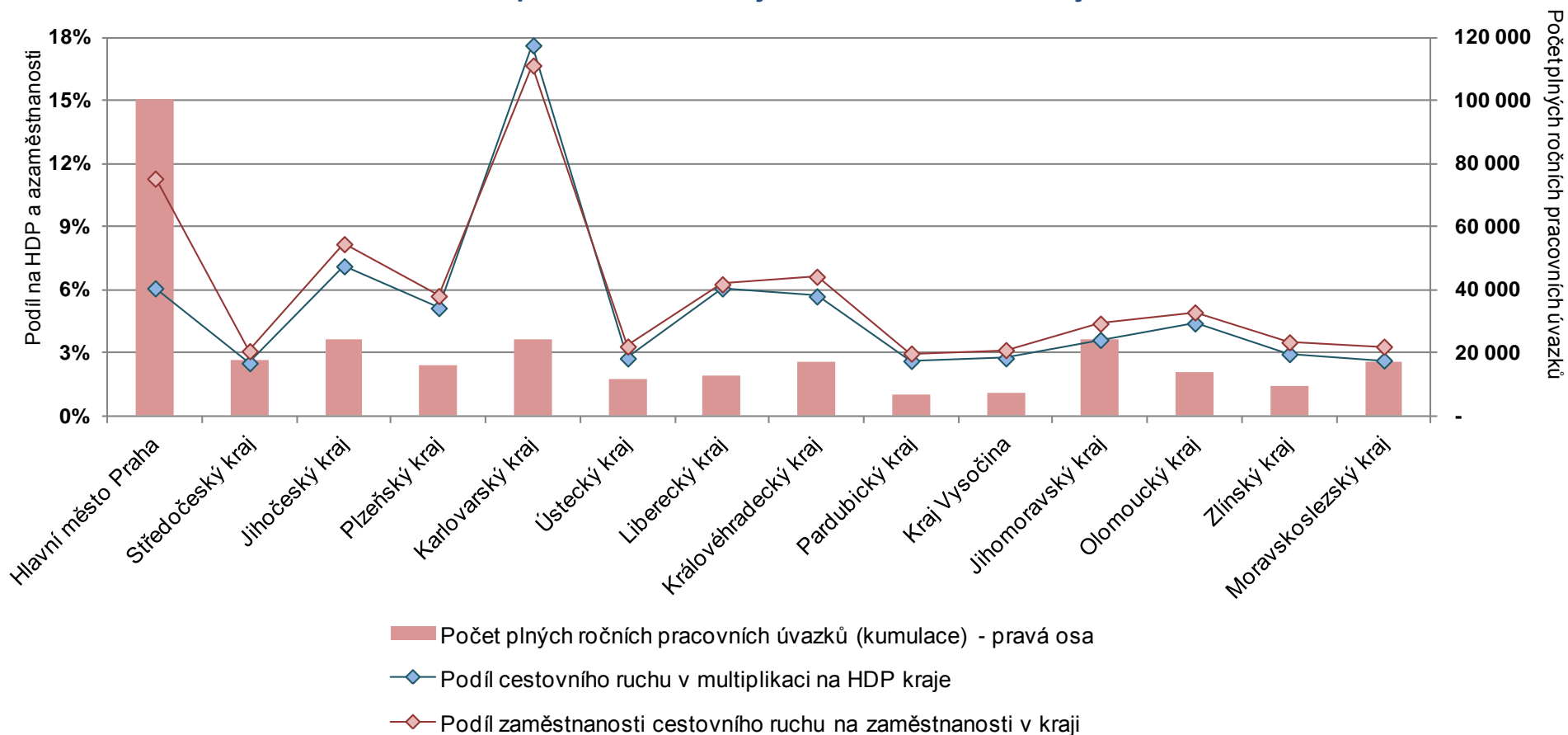
**Přínosy z cestovního ruchu pro veřejné rozpočty v r. 2010 - Domácí cestovní ruch - SLUŽEBNÍ CESTY**



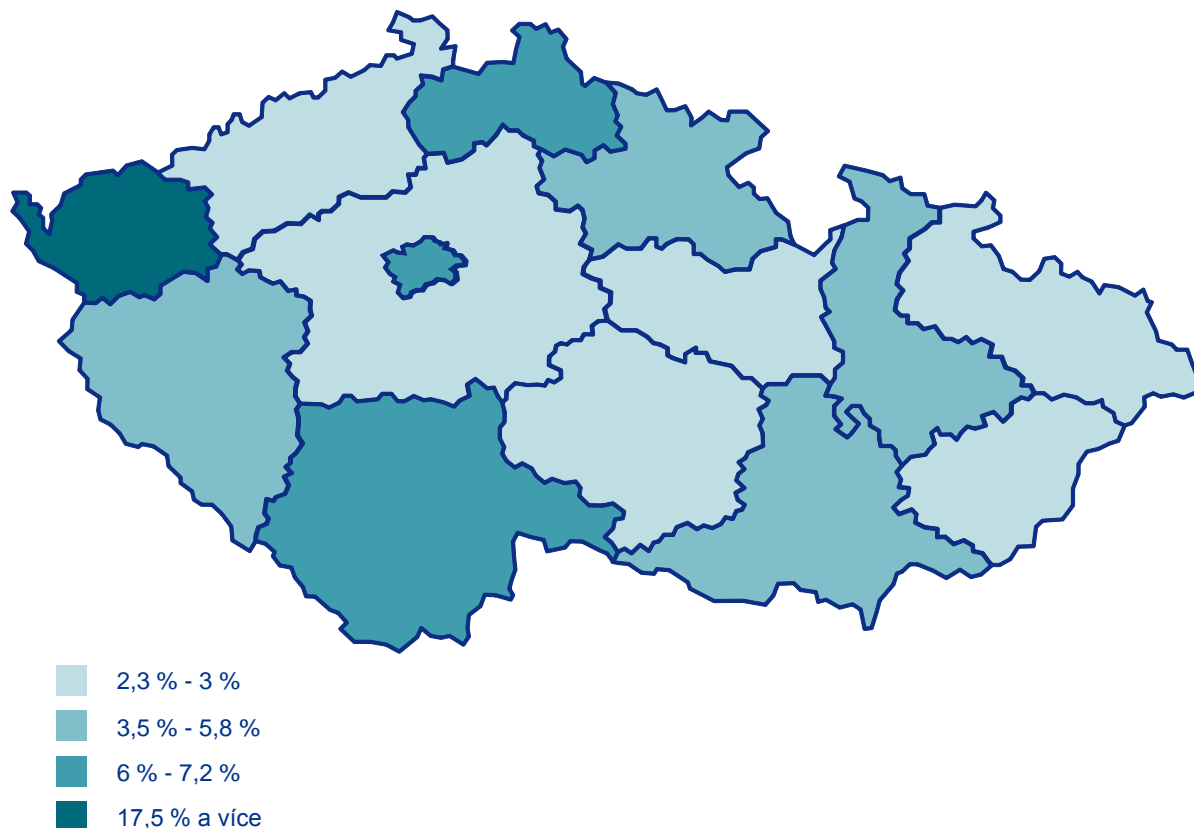
**Domácí cestovní ruch - služební cesty**  
 (Přínosy z cestovního ruchu v mil. Kč)



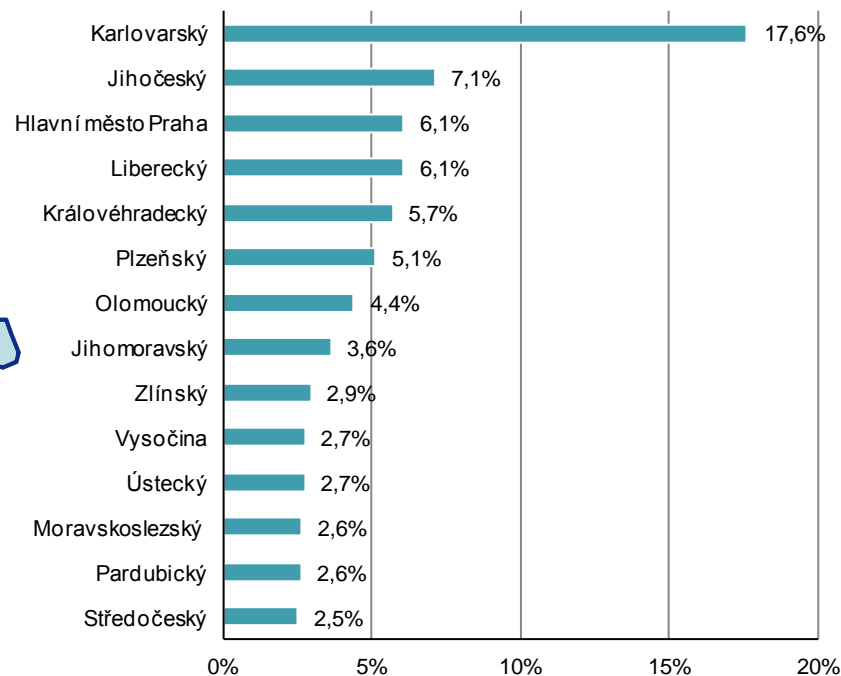
### Podíl cestovního ruchu v multiplikaci na HDP krajů a zaměstnanosti v krajích



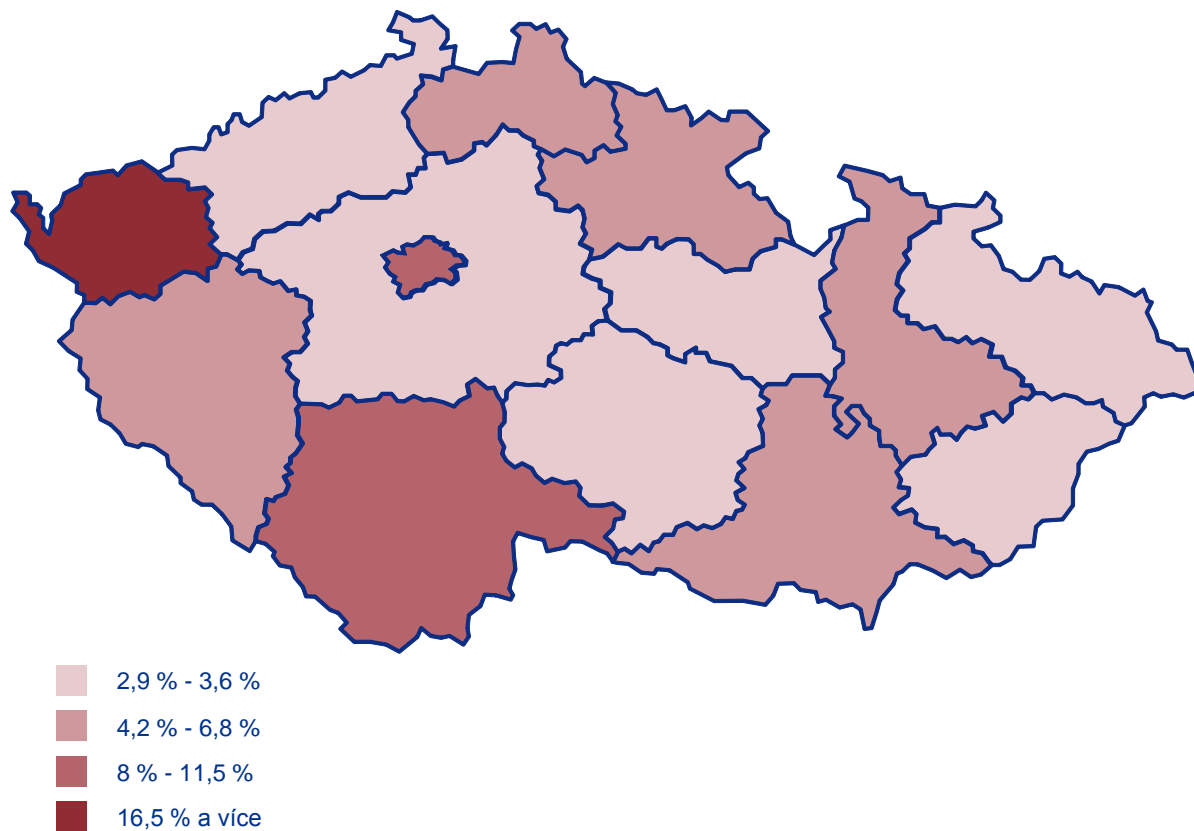
## Podíl cestovního ruchu v multiplikaci na HDP kraje kraj



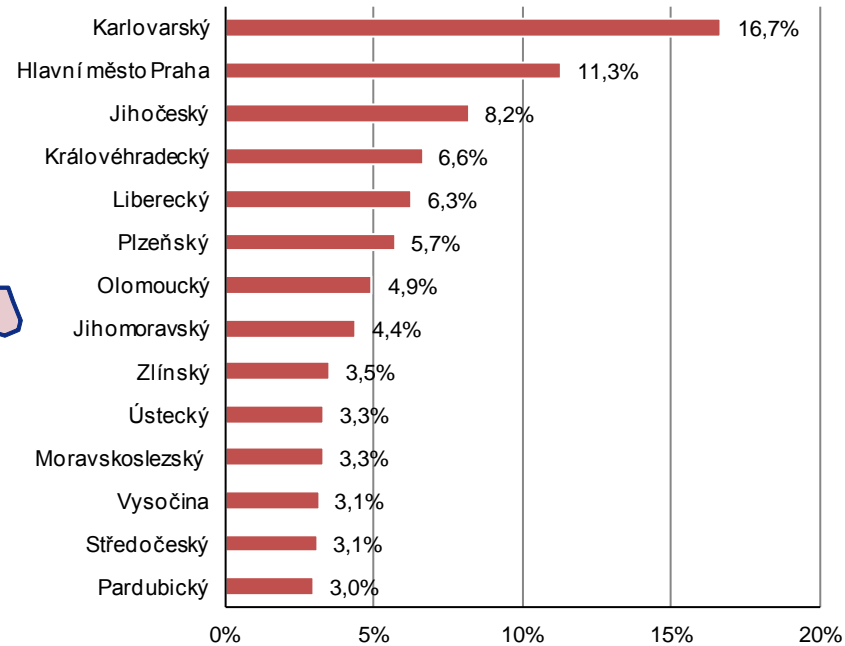
Podíl cestovního ruchu v multiplikaci na HDP kraje



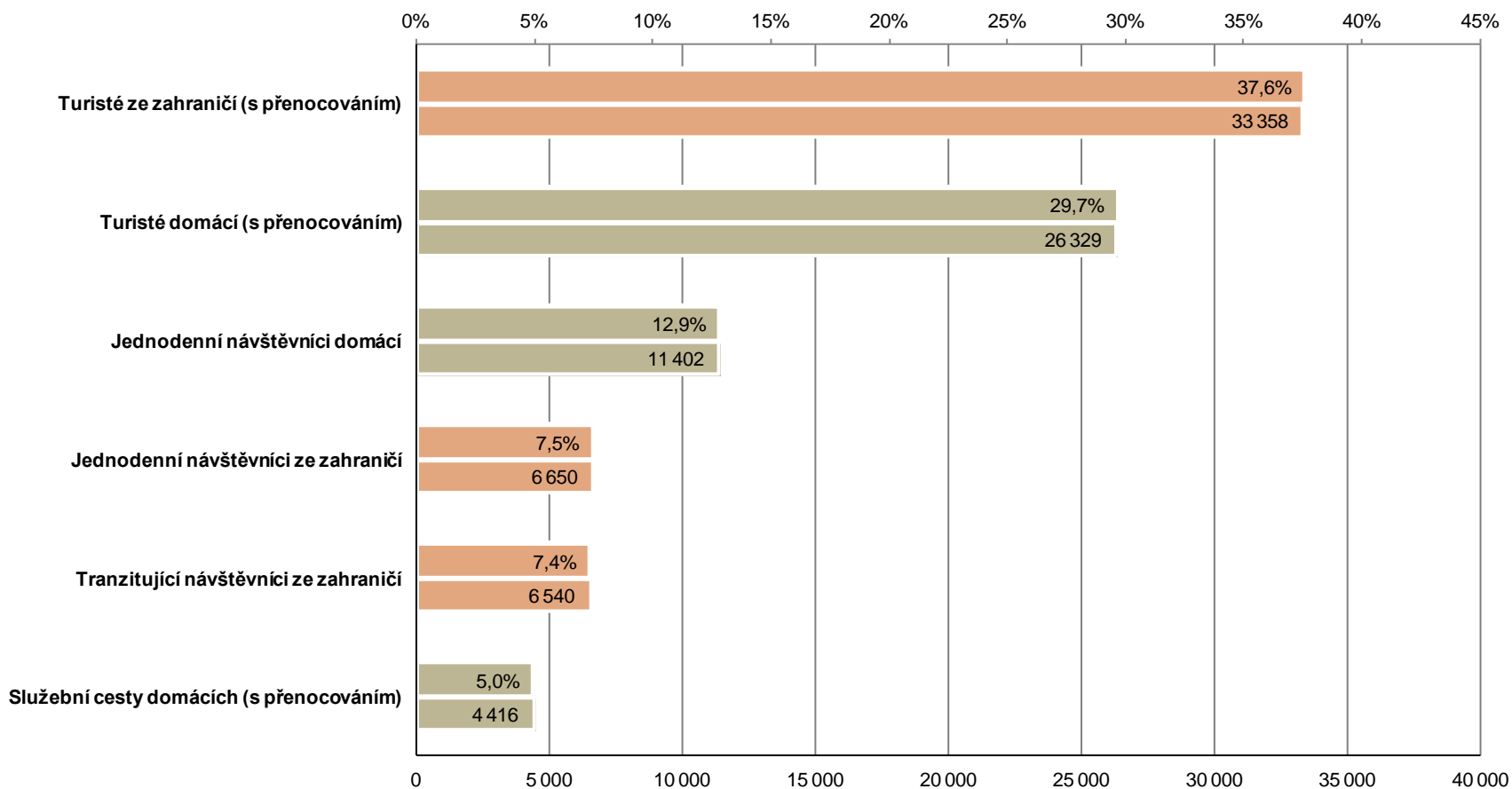
### Podíl zaměstnanosti cestovního ruchu na zaměstnanosti v kraji



Podíl zaměstnanosti cestovního ruchu na zaměstnanosti v kraji



**Přínos cestovního ruchu dle jednotlivých segmentů návštěvníků a jejich podíl na celkovém přínosu (mil. Kč)**



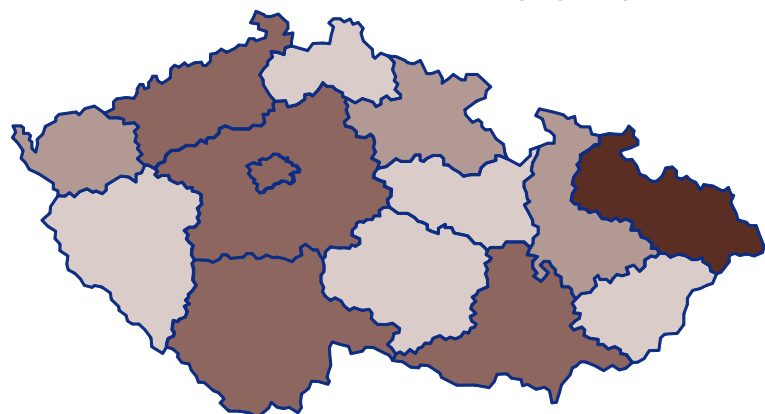
### Efektivita podpory cestovního ruchu

Kraj	Přínosy pro veřejný rozpočet (mil. Kč)	Výdaje na cestovní ruch (mil. Kč)	Efektivita podpory cestovního ruchu
Hlavní město Praha	29 806	210	141,7
Středočeský kraj	5 060	259	19,5
Jihočeský kraj	7 063	261	27,1
Plzeňský kraj	4 729	128	36,9
Karlovarský kraj	7 128	163	43,8
Ústecký kraj	3 375	215	15,7
Liberecký kraj	3 692	108	34,2
Královéhradecký kraj	5 035	167	30,1
Pardubický kraj	1 997	126	15,8
Kraj Vysočina	2 080	111	18,8
Jihomoravský kraj	7 108	261	27,2
Olomoucký kraj	3 926	154	25,4
Zlínský kraj	2 652	110	24,2
Moravskoslezský kraj	5 045	396	12,7
<b>Celkem</b>	<b>88 695</b>	<b>2 669</b>	<b>33,2</b>

### Pořadí krajů

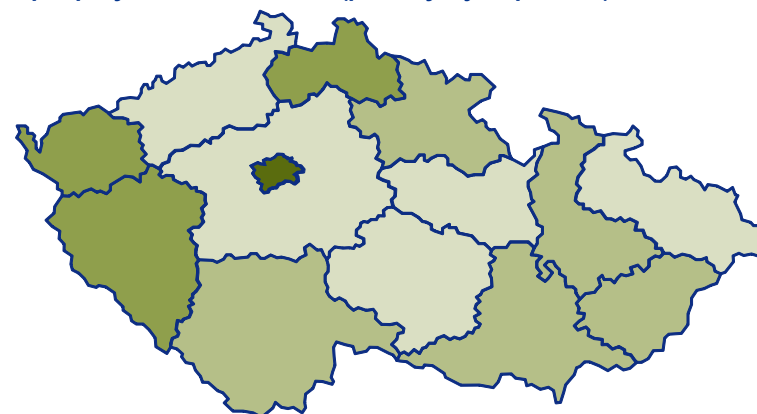
Pořadí	Dle přínosů pro veřejný rozpočet	Dle výdajů na cestovní ruch	Dle efektivity podpory cestovního ruchu	
1.	Hlavní město Praha	Moravskoslezský kraj	Hlavní město Praha	141,7
2.	Karlovarský kraj	Jihomoravský kraj	Karlovarský kraj	43,8
3.	Jihomoravský kraj	Jihočeský kraj	Plzeňský kraj	36,9
4.	Jihočeský kraj	Středočeský kraj	Liberecký kraj	34,2
5.	Středočeský kraj	Ústecký kraj	Královéhradecký kraj	30,1
6.	Moravskoslezský kraj	Hlavní město Praha	Jihomoravský kraj	27,2
7.	Královéhradecký kraj	Královéhradecký kraj	Jihočeský kraj	27,1
8.	Plzeňský kraj	Karlovarský kraj	Olomoucký kraj	25,4
9.	Olomoucký kraj	Olomoucký kraj	Zlínský kraj	24,2
10.	Liberecký kraj	Plzeňský kraj	Středočeský kraj	19,5
11.	Ústecký kraj	Pardubický kraj	Kraj Vysočina	18,8
12.	Zlínský kraj	Kraj Vysočina	Pardubický kraj	15,8
13.	Kraj Vysočina	Zlínský kraj	Ústecký kraj	15,7
14.	Pardubický kraj	Liberecký kraj	Moravskoslezský kraj	12,7
<b>Průměr</b>	<b>6 335</b>	<b>191</b>	<b>33,2</b>	

Výdaje na podporu cestovního ruchu (mil. Kč, součet výdajů kraje a obcí)



100 - 130      140 - 170      200 - 270      390 a více

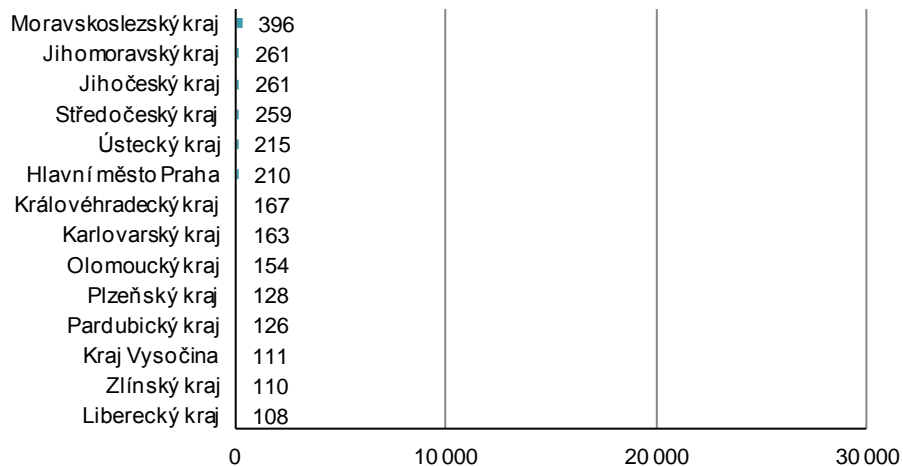
Efektivita podpory cestovního ruchu (podíl výdajů a přínosů)



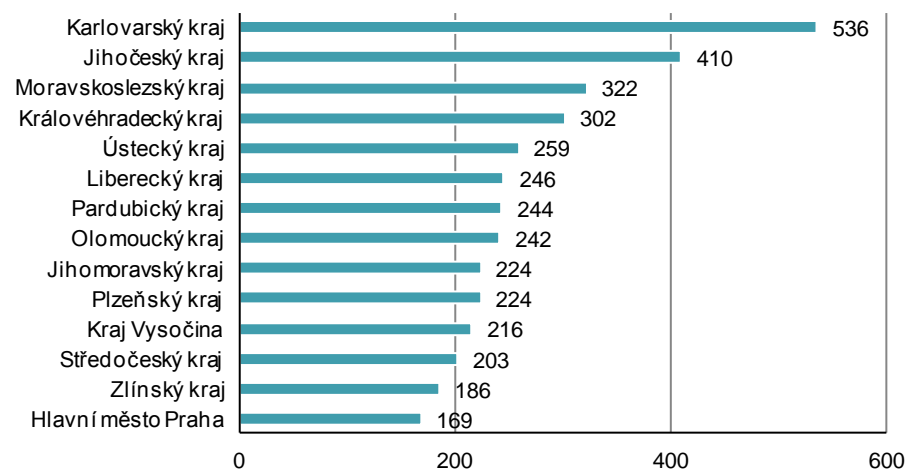
12 - 20      23 - 31      33 - 45      140 a více

Zdroj: KPMG

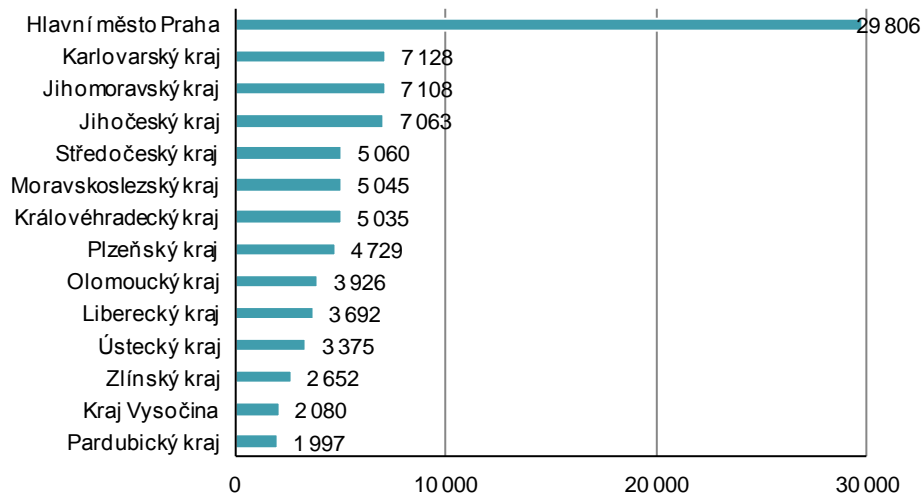
Výdaje na podporu cestovního ruchu (mil. Kč, součet výdajů kraje a obcí v kraji)



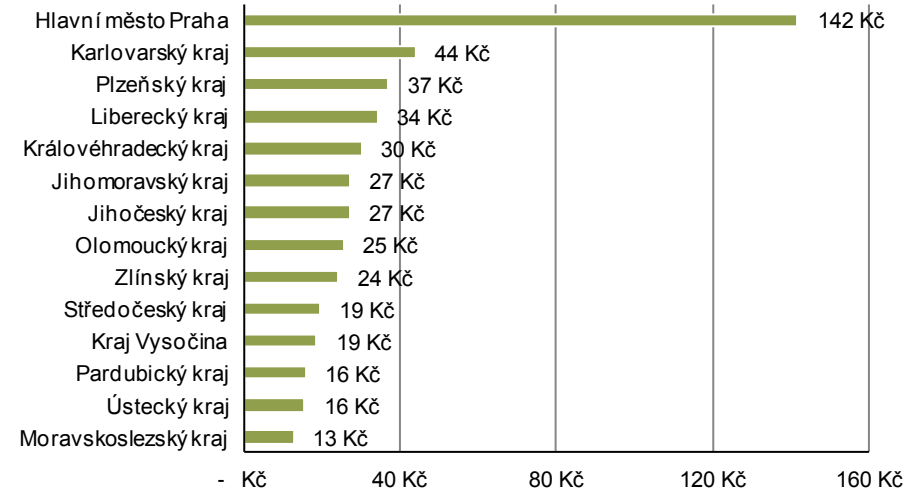
Výdaje na podporu cestovního ruchu na 1 obyvatele kraje (Kč, součet výdajů kraje a obcí v kraji)



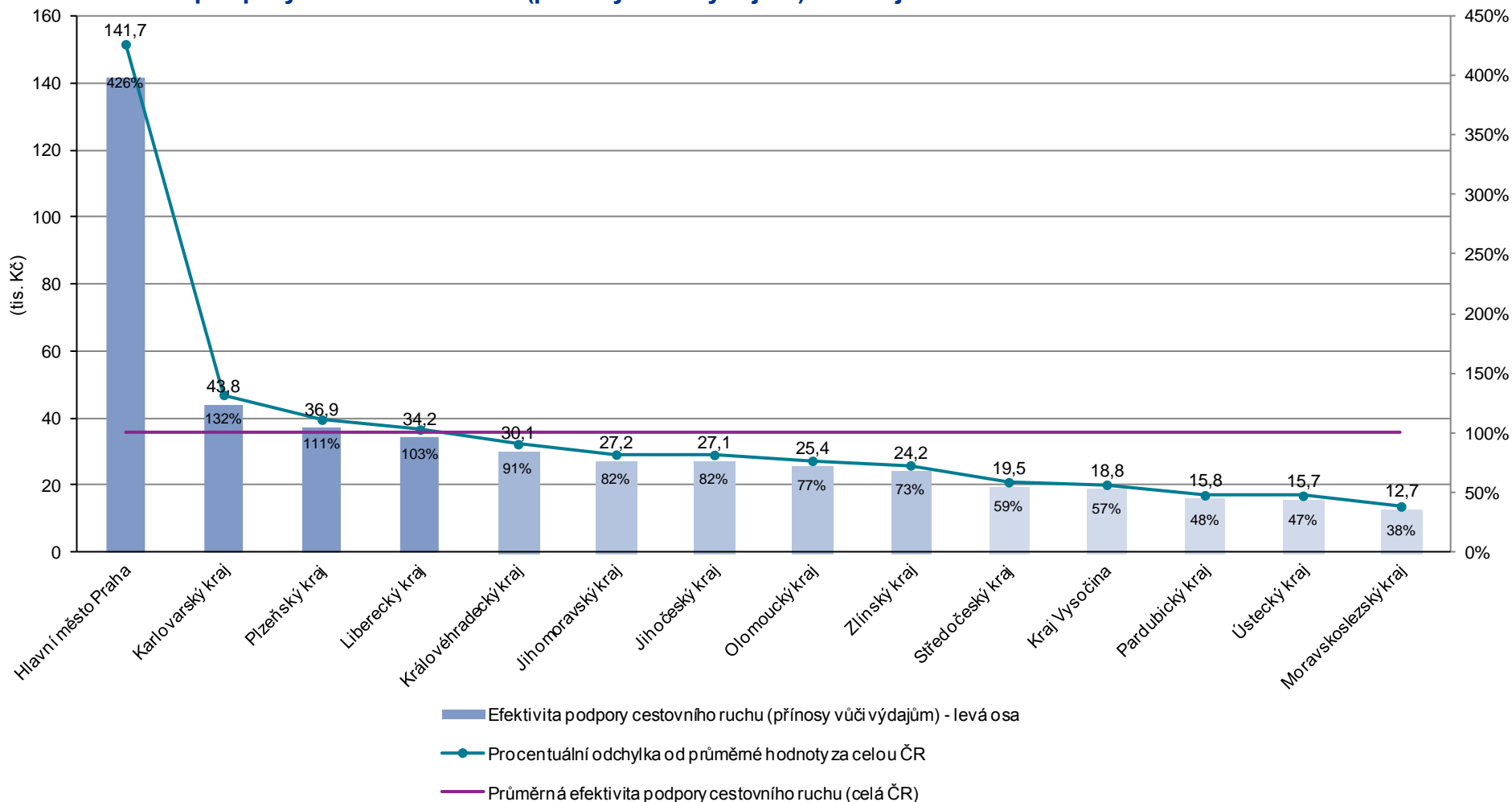
Přínosy pro veřejný rozpočet (mil. Kč)



Efektivita podpory cestovního ruchu

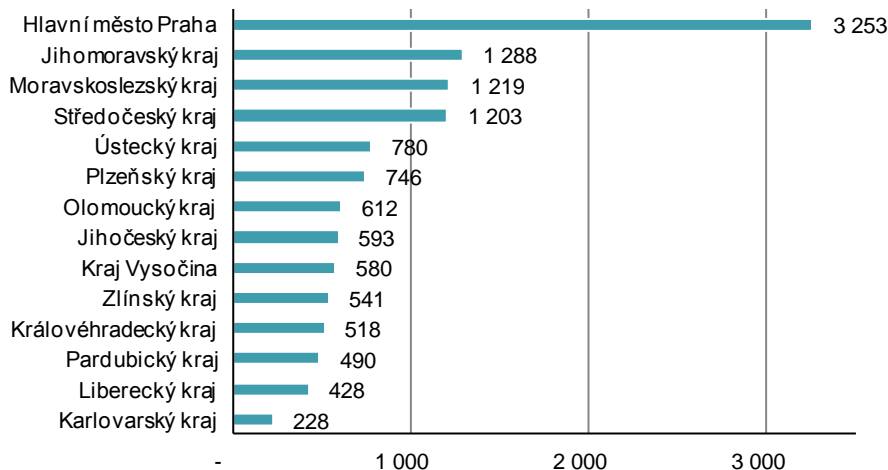


### Efektivita podpory cestovního ruchu (přínosy vůči výdajům) dle krajů

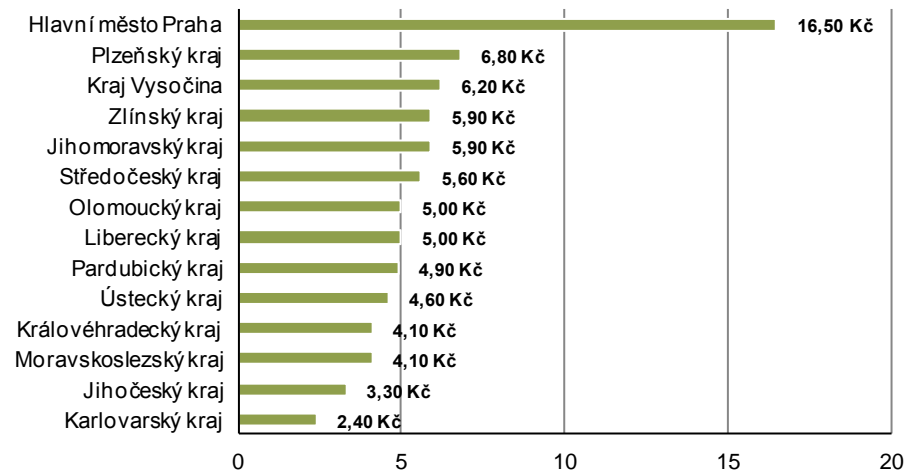




*Efektivita podpory cestovního ruchu pro jednotlivé kraje*  
**Saldo přínosů pro kraj a obce a výdajů kraje a obcí v kraji)**

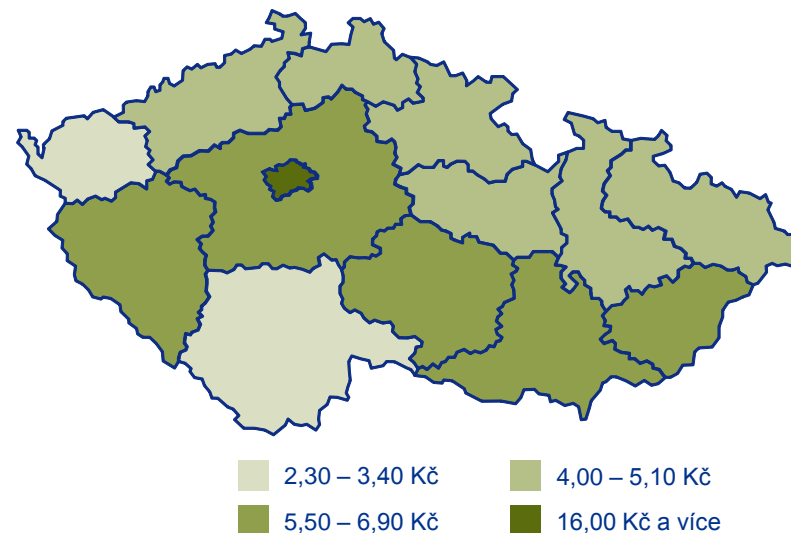


*Efektivita podpory cestovního ruchu pro jednotlivé kraje*  
**Podíl přínosů pro kraj a obce a výdajů kraje a obcí v kraji)**



**Efektivita podpory cestovního ruchu pro jednotlivé kraje (výdaje kraje a obcí na CR k přínosům pro kraj a obce)**

Kraj	Daňové příjmy rozpočtů kraje a obcí v kraji (mil. Kč)	Výdaje na podporu cestovního ruchu (mil. Kč)	Saldo podpory cestovního ruchu (mil. Kč)	Efektivita podpory cestovního ruchu (x Kč na 1 Kč výdaje)
Hlavní město Praha	3 463	210	3 253	16,46 Kč
Středočeský kraj	1 463	259	1 203	5,64 Kč
Jihočeský kraj	854	261	593	3,28 Kč
Plzeňský kraj	874	128	746	6,83 Kč
Karlovarský kraj	391	163	228	2,40 Kč
Ústecký kraj	995	215	780	4,63 Kč
Liberecký kraj	536	108	428	4,96 Kč
Královéhradecký kraj	685	167	518	4,10 Kč
Pardubický kraj	616	126	490	4,89 Kč
Kraj Vysočina	691	111	580	6,24 Kč
Jihomoravský kraj	1 549	261	1 288	5,93 Kč
Olomoucký kraj	767	154	612	4,97 Kč
Zlínský kraj	651	110	541	5,94 Kč
Moravskoslezský kraj	1 615	396	1 219	4,08 Kč
<b>Celkem</b>	<b>15 151</b>	<b>2 669</b>	<b>12 481</b>	<b>5,68 Kč</b>



Zdroj: KPMG



*cutting through complexity*

© 2013 KPMG Česká republika, s.r.o., a Czech limited liability company and a member firm of the KPMG network of independent member firms affiliated with KPMG International Cooperative ("KPMG International"), a Swiss entity. All rights reserved. Printed in the Czech Republic.

The KPMG name, logo and 'cutting through complexity' are registered trademarks or trademarks of KPMG International Cooperative (KPMG International).